

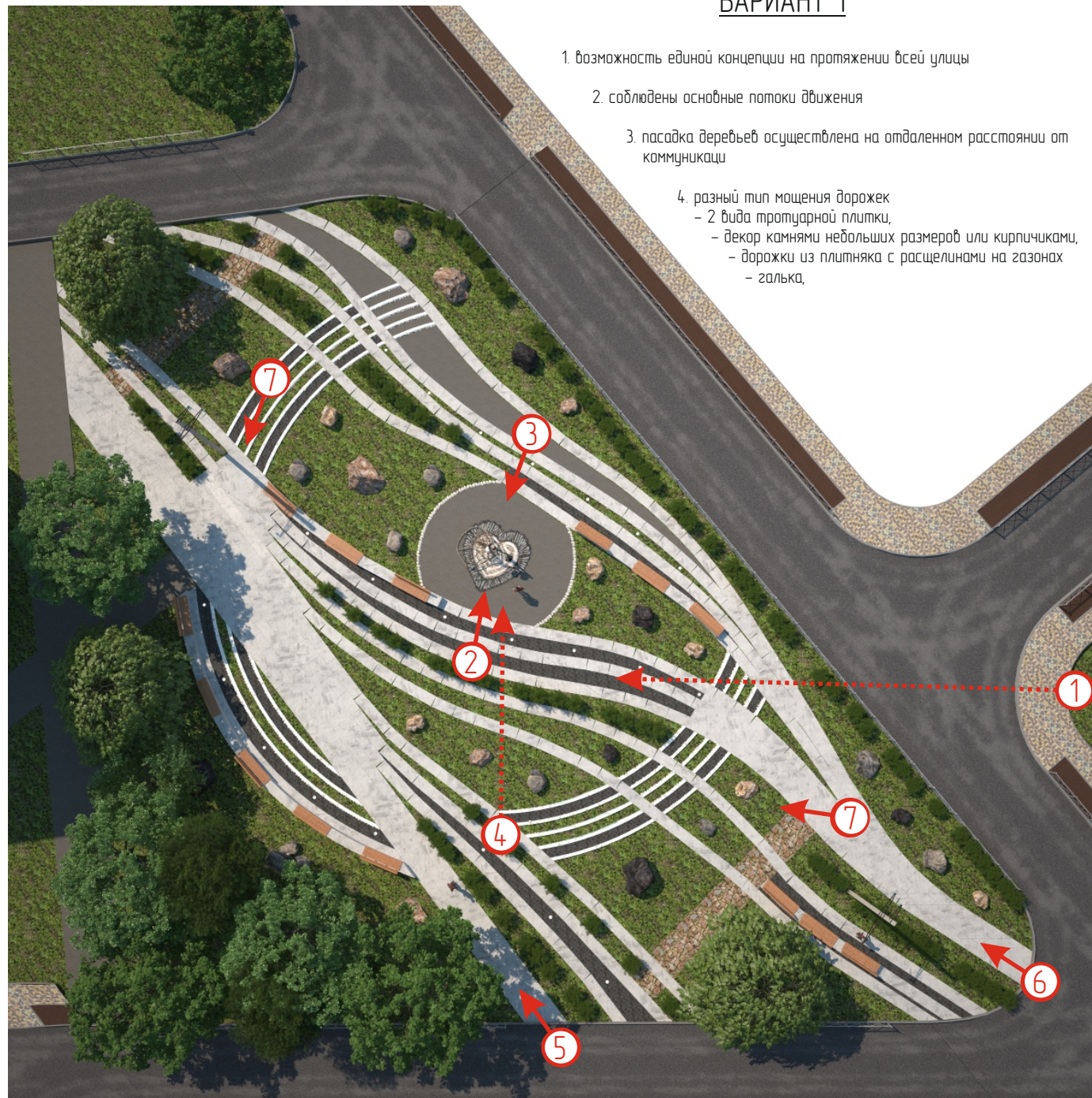
ВИДОВАЯ ТОЧКА 1



ВИДОВАЯ ТОЧКА 2 – «ТАНЦУЮЩАЯ ПАРА» (замки вешать на каркас платья) или «ДЕРЕВО» (ваш вариант)



ВИДОВАЯ ТОЧКА 3 – площадка может быть как однородная – тротуарная плитка, так и центр выделен мозаикой из камней.



ВАРИАНТ 1

- 1. возможность единой концепции на протяжении всей улицы
- 2. соблюдены основные потоки движения
- 3. посадка деревьев осуществлена на отдаленном расстоянии от коммуникации
- 4. разный тип мощения дорожек
 - 2 вида тротуарной плитки,
 - декор камнями небольших размеров или кирпичиками,
 - дорожки из плитняка с расщелинами на газонах
 - галька,

ВИДОВАЯ ТОЧКА 8





ВИДОВАЯ ТОЧКА 7



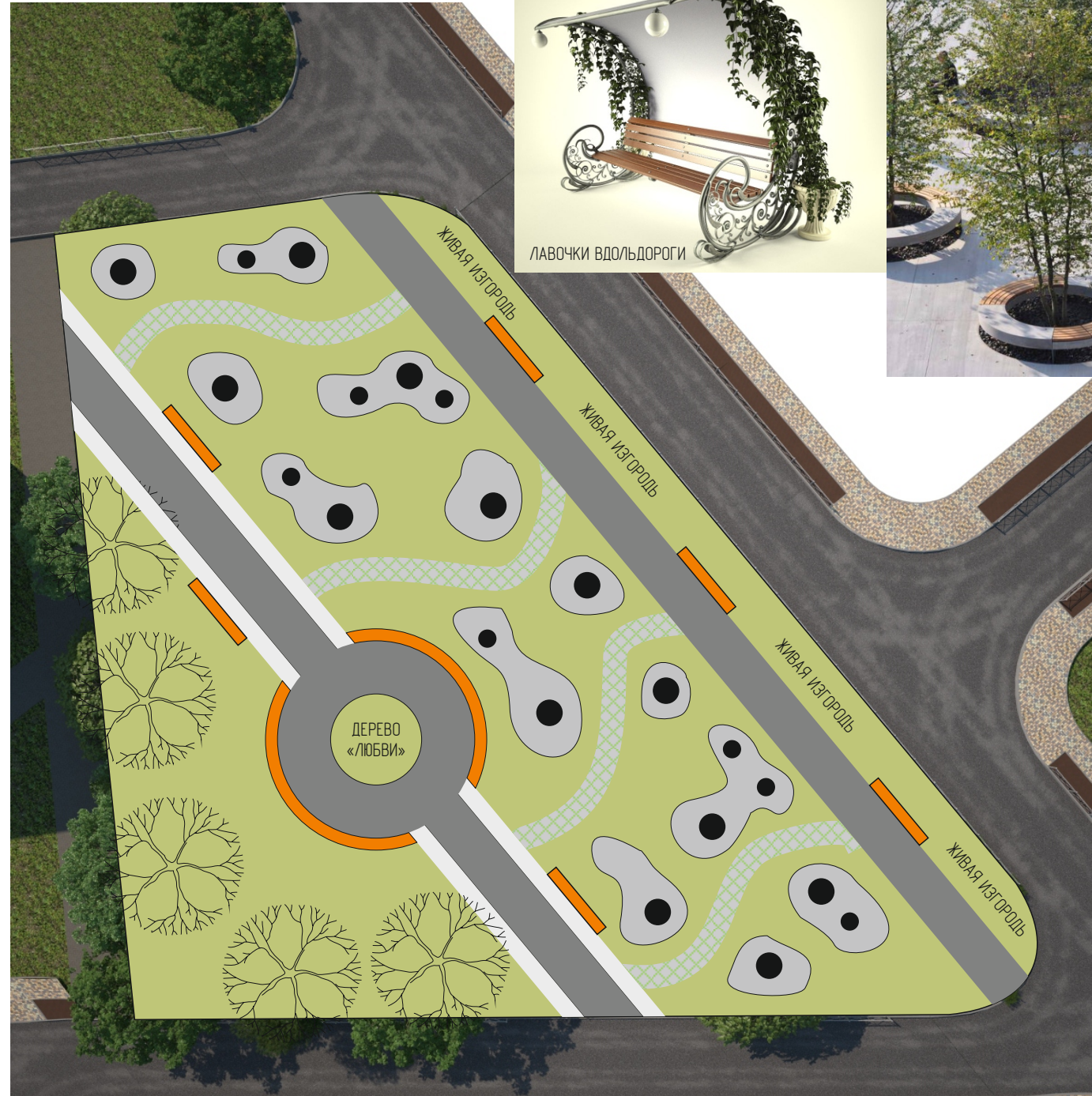
ВИДОВАЯ ТОЧКА 6 – дорога с узла (со стоянки)

ВИДОВАЯ ТОЧКА 5 – вид на главную дорогу (на сегодняшний день – протоптанная тропа – сохраняется направление)






ДОПОЛНИТЕЛЬНЫЕ ДОРОЖКИ



ЛАВочки вдоль дороги



ДЕРЕВО «ЛЮБВИ»

КАЖДАЯ НИША МОЖЕТ БЫТЬ ПОДСВЕЧЕНА RGB ПОДСВЕТКОЙ

ВАРИАНТЫ ОФОРМЛЕНИЯ ЗОНЫ КАМНЕЙ



MoscoWalk.ru



Здесь будет создан
Итальянский сквер
с памятным знаком
ПАМЯТИ ТОЛЬЯТТИ
в честь 100-летия
Дерево названо
«СТАВРОПЕНЬ НА ВОЛНЕ»
с. ТУШАРЫТИ в 2004 году
19.06.2014

ВАРИАНТ 3
КОНЦЕПЦИЯ – СОТЫ



ВАРИАНТ 4



ВАРИАНТ 5

