

# Схема по регистрации и подтверждению личности при регистрации на ЕПГУ

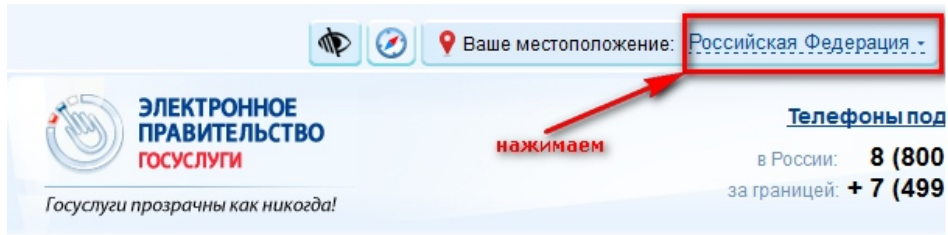
01.10.2015 11:38



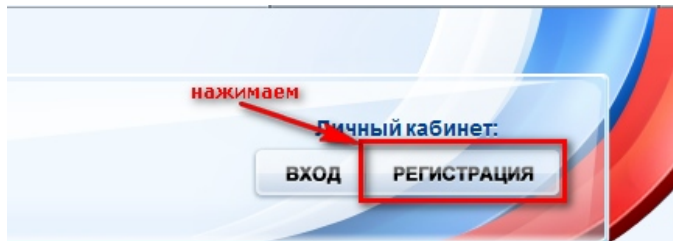
Порядок регистрации на портале госуслуг

Образец регистрации на портале госуслуг

В первую очередь необходимо зайти на адрес <http://www.gosuslugi.ru/>. В открывшемся окне выбрать местоположение. После того как нажмёте на "Российская Федерация", в следующем открывшемся окне нажимаете на свой край, область, республику, где Вы проживаете и в последнем конкретно выбираете свой населённый пункт. Выбрали.



Переходим к регистрации:



## ШАГ 1. ПРЕДВАРИТЕЛЬНАЯ РЕГИСТРАЦИЯ.

### Регистрация

[Войти](#)

Фамилия

Имя

Мобильный телефон

[У меня нет мобильного телефона](#)

Нажимая на кнопку «Зарегистрироваться», вы соглашаетесь с [Условиями использования](#) и [Политикой конфиденциальности](#)

**Зарегистрироваться**

Заполняем, если вводили номер мобильного подтверждаем его:

# Подтверждение номера мобильного телефона



На номер +7 (911) 999-9999 отправлен код подтверждения.  
До окончания срока действия кода осталось 296 секунд.

Не получили код подтверждения? Возможно, ваш номер написан с ошибкой. [Укажите правильный номер мобильного телефона.](#)

Номер телефона будет использоваться:

- для идентификации вашей учётной записи;
- для уведомлений о подозрительных действиях с учётной записью;
- для уведомлений при получении государственных услуг.

Номер телефона не будет использоваться для отправки рекламных сообщений и в иных коммерческих целях.

Придумываем и вводим [пароль](#):

## Задайте пароль



Для завершения регистрации вам необходимо задать пароль, который будет использоваться для входа в систему.

Пароль

Подтвердите пароль

Получаем поздравление:

## Поздравляем! Вы только что зарегистрировались

Для использования всех возможностей своей учётной записи вам нужно ввести свои личные данные и осуществить их проверку. Вы можете пропустить этот шаг и перейти к получению [государственных услуг](#), для которых не требуются проверенные данные о вас.

Чтобы приступить к заполнению своих личных данных, необходимо войти в свою учётную запись.

Pensarmen.ru

### ШАГ 2. ЗАПОЛНЕНИЕ ЛИЧНЫХ ДАННЫХ.

Входим в свой личный кабинет:

# Вход

[Регистрация](#)

Телефон [E-mail](#) [СНИЛС](#)

Пароль

Запомнить меня

**Войти**

[Не удается войти?](#)

## ВОЙТИ ПРИ ПОМОЩИ



[Средства электронной подписи](#)



[Универсальной электронной карты](#)

Вошли. Видим свои личные данные, нажимаем "Перейти к редактированию", если есть необходимость, редактируем и в следующем окне нажимаем "Подтвердить":

**Общие данные**

Уведомления



Данные отображаются только для просмотра. Перейдите к редактированию профиля по размещенной на странице кнопке.

**Перейти к редактированию**

Pensermen.ru

Для подтверждения Вам будет необходимо заполнить следующую форму:

## ЗАПОЛНИТЕ ЛИЧНЫЕ ДАННЫЕ

Фамилия	<input type="text"/>
Имя	<input type="text"/>
Отчество (если есть)	<input type="text"/>
	<small>Заполнение обязательно, если отчество указано в вашем документе, удостоверяющем личность</small>
Пол	<input type="text" value="Не указан"/>
Дата рождения	<input type="text"/>
СНИЛС	<input type="text"/>
Гражданство	<input type="text" value="Россия"/>
Документ, удостоверяющий личность	<input type="text" value="Паспорт гражданина Российской Федерации"/>
Серия и номер	<input type="text"/>
Дата выдачи	<input type="text"/>
Кем выдан	<input type="text"/>
Код подразделения	<input type="text"/>

Pensermen.ru

Отправляем данные на [автоматическую](#) проверку.

### ШАГ 3. ПРОВЕРКА ВВЕДЕННЫХ ДАННЫХ.

Пока Ваши данные проходят проверку в Пенсионном Фонде РФ и ФМС кнопка "Перейти к подтверждению личности" неактивна:

### Заполнение и проверка личных данных

✓ **1** Ввод личных данных      **2** Проверка личных данных      **3** Подтверждение личности

#### АВТОМАТИЧЕСКАЯ ПРОВЕРКА ЛИЧНЫХ ДАННЫХ

- ✓ Проверка СНИЛС и персональных данных в Пенсионном фонде Российской Федерации
- ✓ Проверка данных документа, удостоверяющего личность, в Федеральной миграционной службе Российской Федерации

**Проверка ваших личных данных завершена**

Ваши личные данные проверены. После повторного входа в систему вам будет доступен расширенный перечень государственных услуг. Для получения ряда услуг требуется осуществить подтверждение вашей личности. Вы можете перейти к процедуре подтверждения личности прямо сейчас, либо осуществить эту процедуру позже.

[▶ Войти повторно](#)

---

[▶ Перейти в каталог услуг](#)      [▶ Перейти к подтверждению личности](#)

Pensermen.ru

Как только проверка закончится Вы получите СМС-ку или письмо на электронную почту, на сайте отобразится уведомление и кнопка станет активной:

Проверка личных данных завершена успешно. Теперь вам доступен расширенный перечень государственных услуг. Вы также можете перейти к процедуре подтверждения личности. Воспользуйтесь ссылкой, размещенной в вашем профиле.

MTS 15:50

Pensermen.ru

#### ШАГ 4. ПОДТВЕРЖДЕНИЕ ЛИЧНОСТИ.

Нажимаем кнопку "Перейти к подтверждению личности" и видим следующее:

### Заполнение и проверка личных данных



Ввод личных данных

Проверка личных данных


Подтверждение личности



Ваши личные данные проверены. Теперь вам доступен расширенный [перечень государственных услуг](#). Для получения ряда услуг требуется осуществить подтверждение вашей личности. Вы можете сделать это прямо сейчас, либо осуществить процедуру подтверждения личности позже.

#### ДОСТУПНЫЕ СПОСОБЫ ПОДТВЕРЖДЕНИЯ

Pensermen.ru

 <b>Обратиться лично</b> Подтверждение в момент посещения одного из центров обслуживания	 <b>Получить код подтверждения письмом</b> Код будет отправлен вам заказным письмом через «Почту России»	 <b>С помощью электронной подписи или УЭК</b> Моментальное подтверждение при наличии средства квалифицированной электронной подписи (КЭП)
-----------------------------------------------------------------------------------------------------------------------------------------------------------------------------------	---------------------------------------------------------------------------------------------------------------------------------------------------------------------------------------------------	------------------------------------------------------------------------------------------------------------------------------------------------------------------------------------------------------------------------------------

Вам предлагается три способа подтверждения. "Обратиться лично"- наименее привлекательный способ. "[С помощью электронной подписи](#)", вероятно, самый быстрый. Наиболее популярный способ "Получить код подтверждения письмом". Если щёлкните по картинке с этой надписью, необходимо будет заполнить форму открывшейся под ней и нажать кнопку "Доставить":

Введите адрес

Дом  Корпус  Строение

Квартира   Нет номера квартиры

Индекс

[Не помните индекс?](#)

Нажимая на кнопку «Доставить», вы соглашаетесь с [Условиями доставки](#).

Услуга предоставляется бесплатно.

Среднее время доставки — около двух недель.

Повторная отправка кода подтверждения личности возможна не ранее чем через 30 дней.


**Доставить**

После этого откроется страница с Вашими персональными данными, только сверху добавиться информационное окно с полем для ввода кода подтверждения. Несколько ниже оно изображено.

Обычно извещение на получение заказного письма приходит не позднее чем через две недели после подтверждения личности на сайте.

Получив письмо необходимо ввести код, указанный в нём, в поле на главной страничке персональных данных Вашего личного кабинета, или на страничке подтверждения личности:

## Персональные данные





Вам направлено почтовое отправление, содержащее код подтверждения личности. Адрес доставки:

Введите код

[Или воспользуйтесь другим способом подтверждения личности](#)

- Обратиться лично
- Получить код подтверждения личности по почте
- С помощью средства электронной подписи или УЭК



**1**  **.2014** вам направлено почтовое отправление, содержащее код подтверждения (активации). Среднее время доставки — около двух недель.

Адрес доставки:

Введите код

Повторная отправка письма с кодом подтверждения возможна не ранее чем через 30 дней после первой отправки.

После ввода кода появиться логотип подтверждения учётной записи и Вам станут доступны все имеющиеся услуги на портале:

