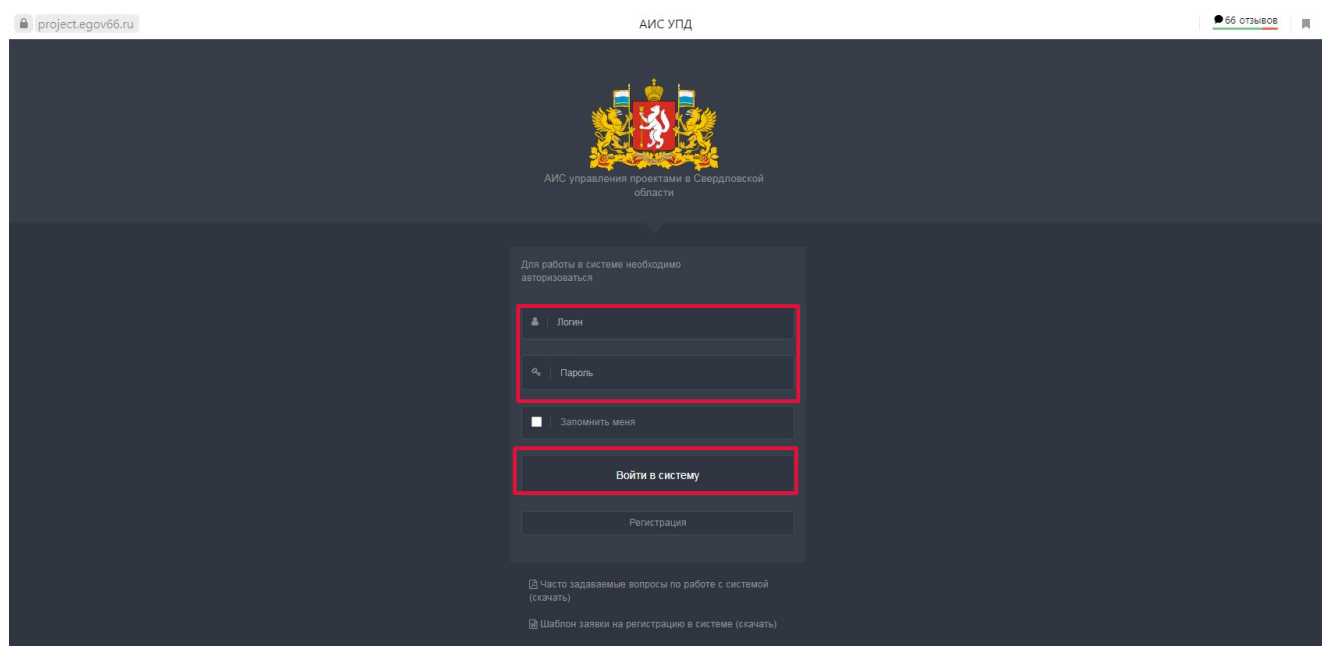


Инструкция по представлению информации о достижении показателей и результатов муниципального компонента региональной составляющей национальных проектов за 2020 год средствами АИС УПД СО

Для работы с автоматизированной информационной системой управления проектной деятельностью в Свердловской области (далее – Система) подходит любой браузер **за исключением Internet Explorer**.

До начала использования Системы пользователь должен открыть веб-браузер и ввести в адресную строку: <http://project.egov66.ru>. Затем ввести свои учетные данные и нажать «**Войти в систему**».



project.egov66.ru АИС УПД 66 отзывов

АИС управления проектами в Свердловской области

Для работы в системе необходимо авторизоваться

Логин

Пароль

Запомнить меня

Войти в систему

Регистрация

[Часто задаваемые вопросы по работе с системой \(скачать\)](#)

[Шаблон заявки на регистрацию в системе \(скачать\)](#)

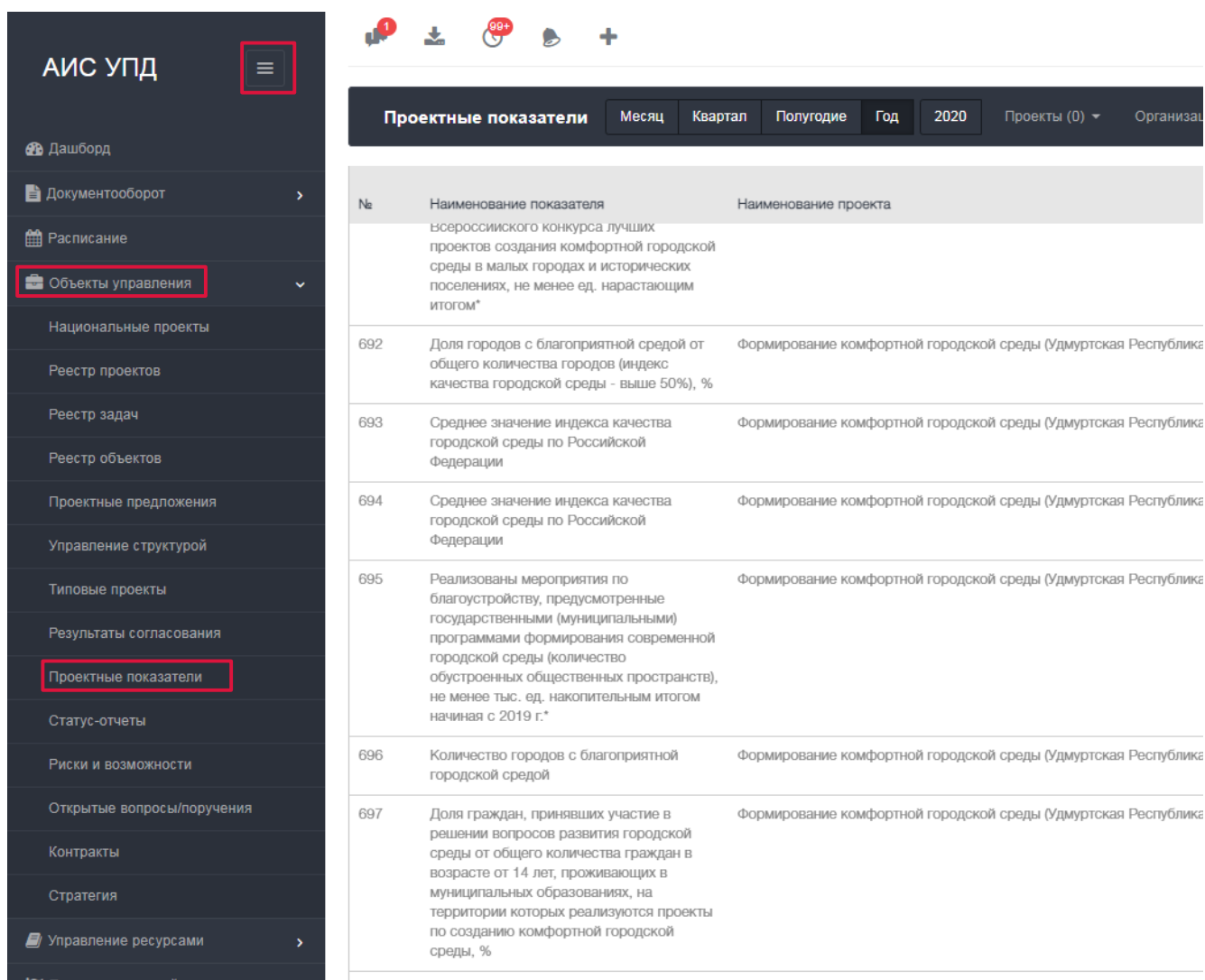
Внесение данных обеспечивает лицо, определенное **ответственным за показатель** в паспорте муниципального проекта.

Указанное лицо несет ответственность за своевременность предоставления данных и их достоверность.

Для внесения информации о достижении показателей муниципального компонента региональной составляющей национальных проектов за 2020 год:

1. Перейти в раздел «Проектные показатели» (до обновления АИС УПД СО данный раздел имеет наименование «Персональные показатели»):

Меню — Объекты управления — Проектные показатели



The screenshot displays the AIS UPRD web interface. On the left is a dark sidebar menu with the title 'АИС УПД' and a hamburger menu icon. The menu items include: Дашборд, Документооборот, Расписание, **Объекты управления** (highlighted with a red box), Национальные проекты, Реестр проектов, Реестр задач, Реестр объектов, Проектные предложения, Управление структурой, Типовые проекты, Результаты согласования, **Проектные показатели** (highlighted with a red box), Статус-отчеты, Риски и возможности, Открытые вопросы/поручения, Контракты, Стратегия, and Управление ресурсами. The main content area has a top navigation bar with the title 'Проектные показатели' and filters for 'Месяц', 'Квартал', 'Полугодие', 'Год', and '2020'. Below this is a table with three columns: '№', 'Наименование показателя', and 'Наименование проекта'. The table contains several rows of data, including indicators 692 through 697, all related to 'Формирование комфортной городской среды (Удмуртская Республика)'. The table is partially obscured by a dark overlay at the bottom.


№	Наименование показателя	Наименование проекта
	Всероссийского конкурса лучших проектов создания комфортной городской среды в малых городах и исторических поселениях, не менее ед. нарастающим итогом*	
692	Доля городов с благоприятной средой от общего количества городов (индекс качества городской среды - выше 50%), %	Формирование комфортной городской среды (Удмуртская Республика)
693	Среднее значение индекса качества городской среды по Российской Федерации	Формирование комфортной городской среды (Удмуртская Республика)
694	Среднее значение индекса качества городской среды по Российской Федерации	Формирование комфортной городской среды (Удмуртская Республика)
695	Реализованы мероприятия по благоустройству, предусмотренные государственными (муниципальными) программами формирования современной городской среды (количество обустроенных общественных пространств), не менее тыс. ед. накопительным итогом начиная с 2019 г.*	Формирование комфортной городской среды (Удмуртская Республика)
696	Количество городов с благоприятной городской средой	Формирование комфортной городской среды (Удмуртская Республика)
697	Доля граждан, принявших участие в решении вопросов развития городской среды от общего количества граждан в возрасте от 14 лет, проживающих в муниципальных образованиях, на территории которых реализуются проекты по созданию комфортной городской среды, %	Формирование комфортной городской среды (Удмуртская Республика)

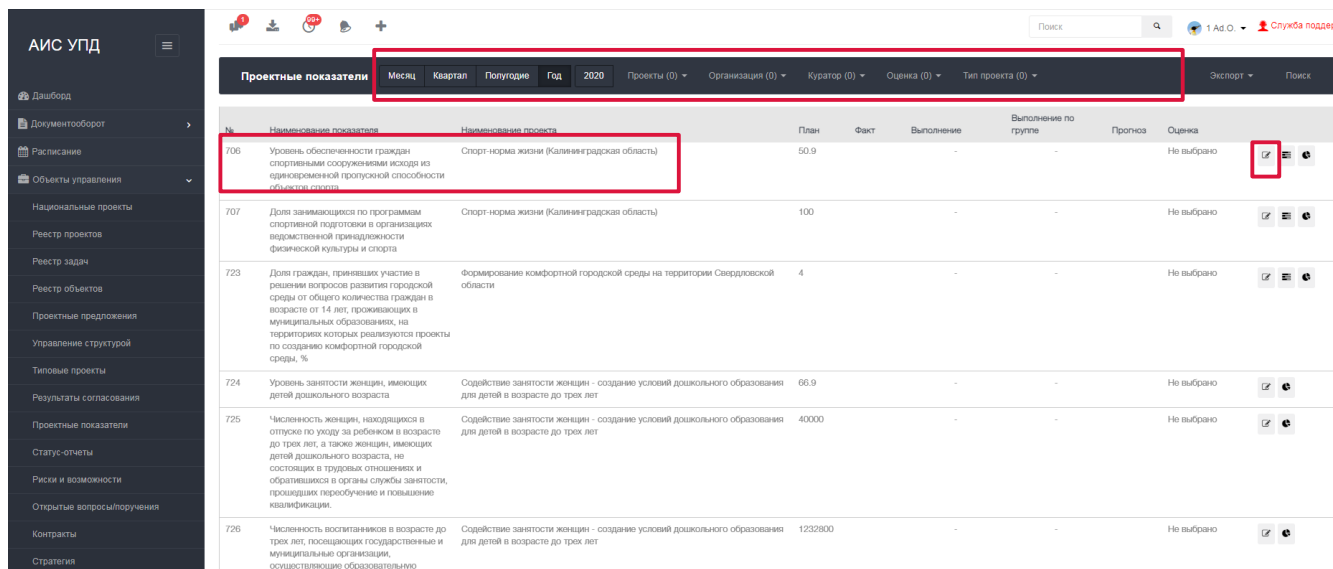
2. В панели фильтров установите следующие значения:







Период: год;

Организация: выберите наименование ОМСУ;

Тип проекта: муниципальный проект в рамках регионального.

3. В сформированном перечне найдите показатель по которому необходимо предоставить фактическое значение и нажмите **«Редактировать»**  :



№	Наименование показателя	Наименование проекта	План	Факт	Выполнение	Выполнение по группе	Прогноз	Оценка	
706	Уровень обеспеченности граждан спортивными сооружениями исходя из единовременной пропускной способности объектов спорта	Спорт-норма жизни (Калининградская область)	50.9		-	-	-	Не выбрано	
707	Доля занимающихся по программам спортивной подготовки в организациях ведомственной принадлежности физической культуры и спорта	Спорт-норма жизни (Калининградская область)	100		-	-	-	Не выбрано	
723	Доля граждан, принявших участие в решении вопросов развития городской среды от общего количества граждан в возрасте от 14 лет, проживающих в муниципальных образованиях, на территориях которых реализуются проекты по созданию комфортной городской среды, %	Формирование комфортной городской среды на территории Свердловской области	4		-	-	-	Не выбрано	
724	Уровень занятости женщин, имеющих детей дошкольного возраста	Содействие занятости женщин - создание условий дошкольного образования для детей в возрасте до трех лет	66.9		-	-	-	Не выбрано	
725	Численность женщин, находящихся в отпуске по уходу за ребенком в возрасте до трех лет, а также женщин, имеющих детей дошкольного возраста, не состоящих в трудовых отношениях и обратившихся в органы службы занятости, прошедших переобучение и повышение квалификации.	Содействие занятости женщин - создание условий дошкольного образования для детей в возрасте до трех лет	40000		-	-	-	Не выбрано	
726	Численность воспитанников в возрасте до трех лет, посещающих государственные и муниципальные организации, осуществляющие образовательную	Содействие занятости женщин - создание условий дошкольного образования для детей в возрасте до трех лет	1232800		-	-	-	Не выбрано	

4. В окне **«Значение показателя»**:

В поле **«Факт»** внесите фактическое значение показателя по состоянию на 31.12.2020. Фактическое значение указывается в соответствии с официальной статистической информацией либо полученное путем расчета в соответствии с утвержденной методикой.

При отсутствии фактического значения на момент подготовки отчетности указываются оперативные данные либо прогнозная оценка на дату формирования отчетности (на 31.12.2020).

Поле **«Комментарий к оценке»** необходимо заполнять в следующих случаях:

1) при отсутствии достоверного (подтвержденного) фактического значения на момент подготовки отчетности — укажите в комментарии, какие данные указаны в поле «Факт» (оперативные данные либо прогнозная оценка на дату формирования отчетности), также укажите дату, когда будет получено достоверное фактическое значение;

2) если показатель не достигнут (есть отклонения от планового значения) — укажите причину недостижения.

Нажмите **«Сохранить»**.

Значение показателя

Наименование: Приrost среднего индекса качества городской среды по отношению к 2018 году (ГО Верхотурский)

Индивидуальные значения за каждый период (Процент)

Год	План	Факт	Прогноз	Ответственный
2020	5			Литовских Л.Ю. (П...)
2021	10			Литовских Л.Ю. (П...)
2022	15			Литовских Л.Ю. (П...)
2023	20			Литовских Л.Ю. (П...)
2024	30			Литовских Л.Ю. (П...)


Экспертная оценка: Не выбрано

Комментарий к оценке:

Закреть Сохранить

5. Аналогично внесите фактические значения по остальным показателям, по которым установлены целевые значения на 2020 год.

Для внесения информации о достижении результатов муниципального компонента региональной составляющей национальных проектов за 2020 год :

1. Откройте паспорт проекта (на главной странице системы в разделе **«Проекты с моим участием»** (Меню — Дашборд) или через **Реестр проектов**);
2. В паспорте проекта раскройте блок **«Результаты проекта (программы)»**.
3. Откройте форму внесения данных , введите значение и комментарий (при необходимости):

В поле **«Факт»** внесите фактическое значение результата по состоянию на 31.12.2020. Фактическое значение указывается в соответствии с официальной статистической информацией либо полученное путем расчета в соответствии с утвержденной методикой.

При отсутствии фактического значения на момент подготовки отчетности указываются оперативные данные либо прогнозная оценка на дату формирования отчетности (на 31.12.2020).

Поле **«Комментарий к оценке»** необходимо заполнять в следующих случаях:

1) при отсутствии достоверного (подтвержденного) фактического значения на момент подготовки отчетности — укажите в комментарии, какие данные указаны в поле «Факт» (оперативные данные либо прогнозная оценка на дату формирования отчетности), также укажите дату, когда будет получено достоверное фактическое значение;

2) если значение результата не достигнуто (есть отклонения от планового значения) — укажите причину недостижения.

Нажмите **«Сохранить»**.

4. Аналогично внесите фактические значения по остальным результатам, установленным на 2020 год.

Через паспорт проекта также можно внести сведения по показателям.

test.sverd.gosapi.ru АИС УПД

АИС УПД

Дашборд

Расписание

Объекты управления

Управление ресурсами

Принятие решений

Государственные программы

Финансы

Материалы

Знания

Управление персоналом

Отчёты

Центр уведомлений

Управление показателями

Администрирование

Анализ персональных событий в разрезе АИС УПД

0 / 40
Запланировано часов моего времени
Это 0% от бюджета времени текущей недели

0
Запланированных совещаний
По рассмотрению моих задач

4314
Мой рейтинг
Рейтинг выше 89% сотрудников

9
Открытых вопросов
Входящие и исходящие вопросы

Новости и

07.11.2019 1

Проекты с моим участием

ID	Наименование проекта/программы	Моя роль в проекте	Распределение статусов задач
4670	Создание системы управления проектами и программами в Свердловской области	Ответственный, Исполнитель	
4907	Повышение уровня самообеспечения сельскохозяйственной продукцией населения Свердловской области	Ответственный	
4948	Совершенствование процессов организации медицинской помощи на основе внедрения информационных технологий	Ответственный	
6829	РП Сохранение биологического разнообразия и развитие экологического туризма в Свердловской области	Ответственный	
6970	РП Информационная инфраструктура		
7002	РП Кадры для цифровой экономики		

РП Цифровое гос
Внедрение АИС "А"

Тестов
И
ЕКБ: подк
Борьба с онколо

Улучшение условий
Повышение уровня
Развитие системы
Развитие детского
Чистая во
Современная шко
Учитель будущее
Цифровое государ
Улучшение условий
РП Сохранение био

Проекты

Не учитывать ▼ Руководитель пр

Отобрано значений: 55

№	Тип	СДР	Наименование
54105	ПА	9-3	Кадры для цифровой экономи
54237	ПА	9-5	Цифровое государственное ут
54641	ПА	9-43	Финансовая поддержка семей
54642	ПА	9-44	Содействие занятости женщин в возрасте до трех ...
54643	ПА	9-45	«Разработка и реализация про жизни граждан пожилого в...
54644	ПА	9-46	Формирование системы мотив здорового питания и отказ от...
54645	ПА	9-47	Развитие системы оказания пе область)

Паспорт проекта №64105

Начало проекта (программы): 01.11.2018
Руководитель проекта (программы): Биктуганов Ю.И.
Куратор проекта (программы): Креков П.В.
Проектная команда: Биктуганов Ю.И.
Организации-исполнители: Не указано
Администратор проекта: Зеленев Ю.Н.
Администратор проекта ЭБ: Зеленев Юрий Николаевич - заместитель министра
Куратор проекта ЭБ: Креков Павел Владимирович - Заместитель Губернатора Свердловской области
Ответственные ЭБ: Биктуганов Юрий Иванович - Министр образования и молодежной политики Свердловской области
Проектный офис (куратор): Савельев Д.И.

Окончание проекта (программы): 31.12.2024
Уровень контроля:

Содержание проекта (программы)

Целевые показатели проекта (про

Результаты проекта (программы)

Год	План	Факт	Прогноз
2020	2		
2021	4		
2022	6		
2023	8		
2024	10		

Экспертная оценка:

Комментарий к оценке: