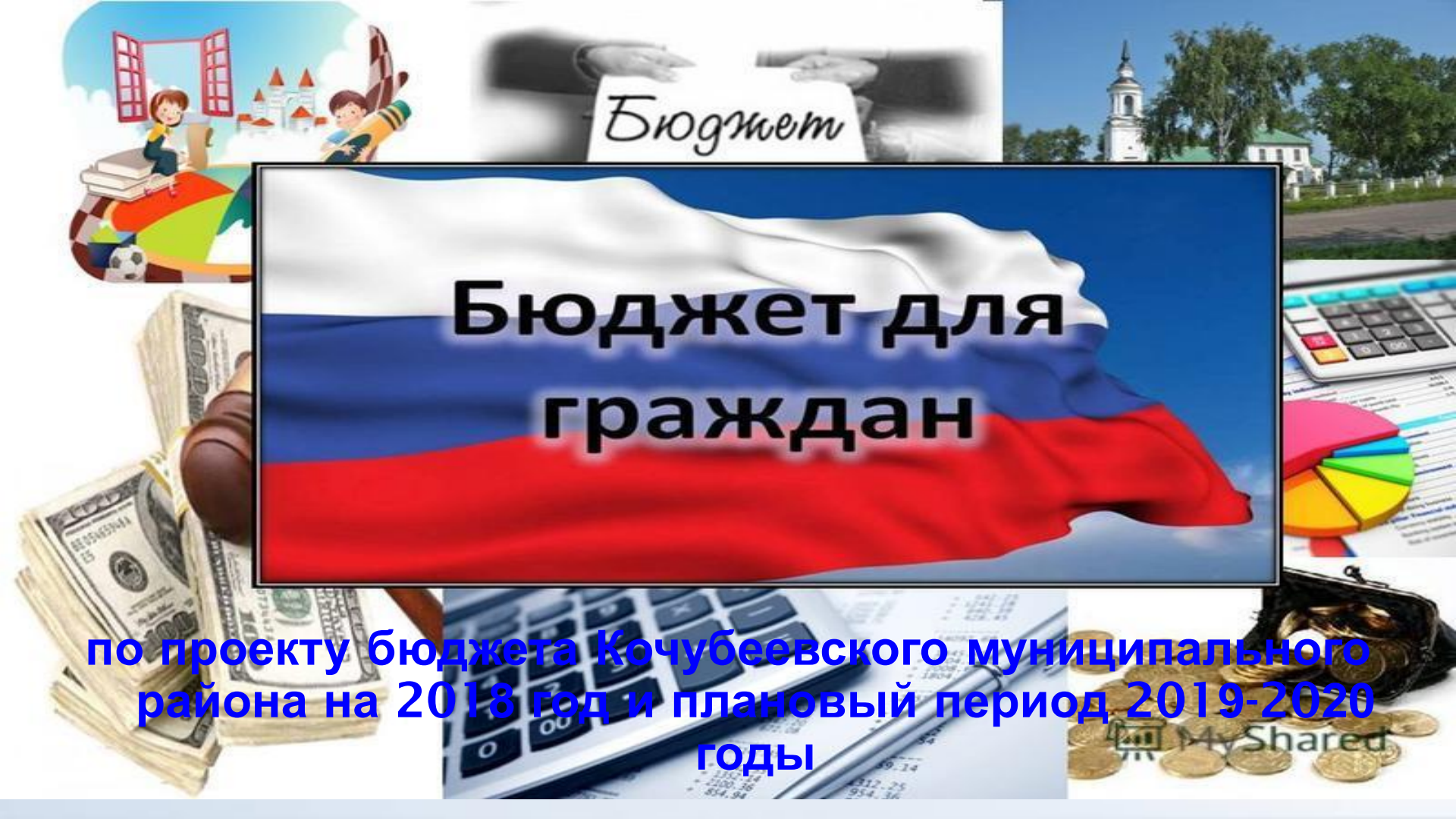


Бюджет

Бюджет для граждан

по проекту бюджета Кочубеевского муниципального
района на 2018 год и плановый период 2019-2020
годы



При составлении проекта местного бюджета на 2018 год и на плановый период 2019 и 2020 годов учтены:

- Послание Президента Российской Федерации Федеральному Собранию Российской Федерации от 01 декабря 2017 года
- Проект Закона Ставропольского края о бюджете Ставропольского края на 2018 год и плановый период 2019-2020 годов
- Уточненный прогноз социально-экономического развития Кочубеевского муниципального района Ставропольского края на 2018 год и плановый период 2019-2020 годов
- Основные направления бюджетной и налоговой политики Кочубеевского муниципального района на 2018 год и плановый период 2019 и 2020 годов

Основные направления бюджетной и налоговой политики Кочубеевского муниципального района на 2018 год и на плановый период 2019 и 2020 годов

Основными направлениями налоговой политики на 2018 год и плановый период 2019 и 2020 годов являются:

- * Введение и реализация новых принципов налогообложения по налогу на имущество физических лиц в зависимости от кадастровой стоимости объекта налогообложения.
- * Оценка эффективности налоговых льгот.

- * Повышение эффективности управления муниципальными активами.
- * Совершенствование налогового администрирования.

Основными направлениями бюджетной политики являются:

- * Продолжение работы по оптимизации сети муниципальных учреждений Кочубеевского муниципального района Ставропольского края.
- * Продолжение работы по инвентаризации социальных выплат гражданам с целью перехода к принципу оказания социальной помощи гражданам, имеющим небольшие доходы и действительно нуждающимся в социальной помощи, предоставлению социальных выплат населению района на основе адресности и нуждаемости.
- * Привлечение к оказанию услуг в социальной сфере организаций негосударственного сектора экономики.

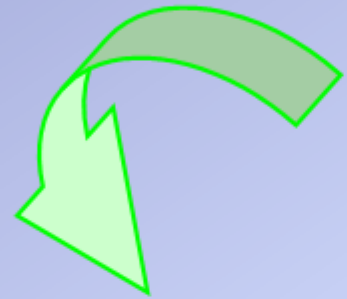
Доходы местного бюджета в 2018-2020 годах

- **Объем доходов местного бюджета без учета безвозмездных поступлений определен на 2018 год в объеме 380 887,24 тыс. рублей, в том числе налоговые доходы – 269 345,88 тыс. рублей, неналоговые доходы – 111 541,36 тыс. рублей.**
- **Объем доходов местного бюджета без учета безвозмездных поступлений определен на 2019 год в сумме 390 985,56 тыс. рублей, в том числе налоговые доходы – 279 254,00 тыс. рублей, неналоговые доходы – 111 731,56 тыс. рублей.**
- **Прогнозируемый прирост поступлений налоговых и неналоговых доходов в местный бюджет в 2019 году составит 10 098,32 тыс. рублей или 2,65 процента по отношению к планируемым показателям на 2018 год.**
- **Объем доходов местного бюджета без учета безвозмездных поступлений определен на 2020 год в сумме 405 000,58 тыс. рублей, в том числе налоговые доходы – 293 252,00 тыс. рублей, неналоговые доходы – 111 748,58 тыс. рублей.**
- **Прогнозируемый прирост поступлений налоговых и неналоговых доходов в местный бюджет в 2020 году составит 14 015,02 тыс. рублей или 3,58 процента по отношению к планируемым показателям на 2019 год.**
- **Безвозмездные поступления в местном бюджете на 2018 год предусмотрены в объеме 1 062 756,70 тыс. рублей, на 2019 год – 1 163 585,83 тыс. рублей и на 2020 год – 1 188 603,71 тыс. рублей, из них безвозмездные поступления составят:**
- **из краевого бюджета: в 2018 году – 1 061 814,22 тыс. рублей, в 2019 году – 1 068 193,58 тыс. рублей, в 2020 году – 1 070 688,37 тыс. рублей;**
- **из бюджетов сельских поселений – 942,48 тыс. рублей ежегодно.**

Доходы местного бюджета

Доходы местного бюджета образуются за счет налоговых и неналоговых доходов, а также за счет безвозмездных поступлений.

Доходы бюджета

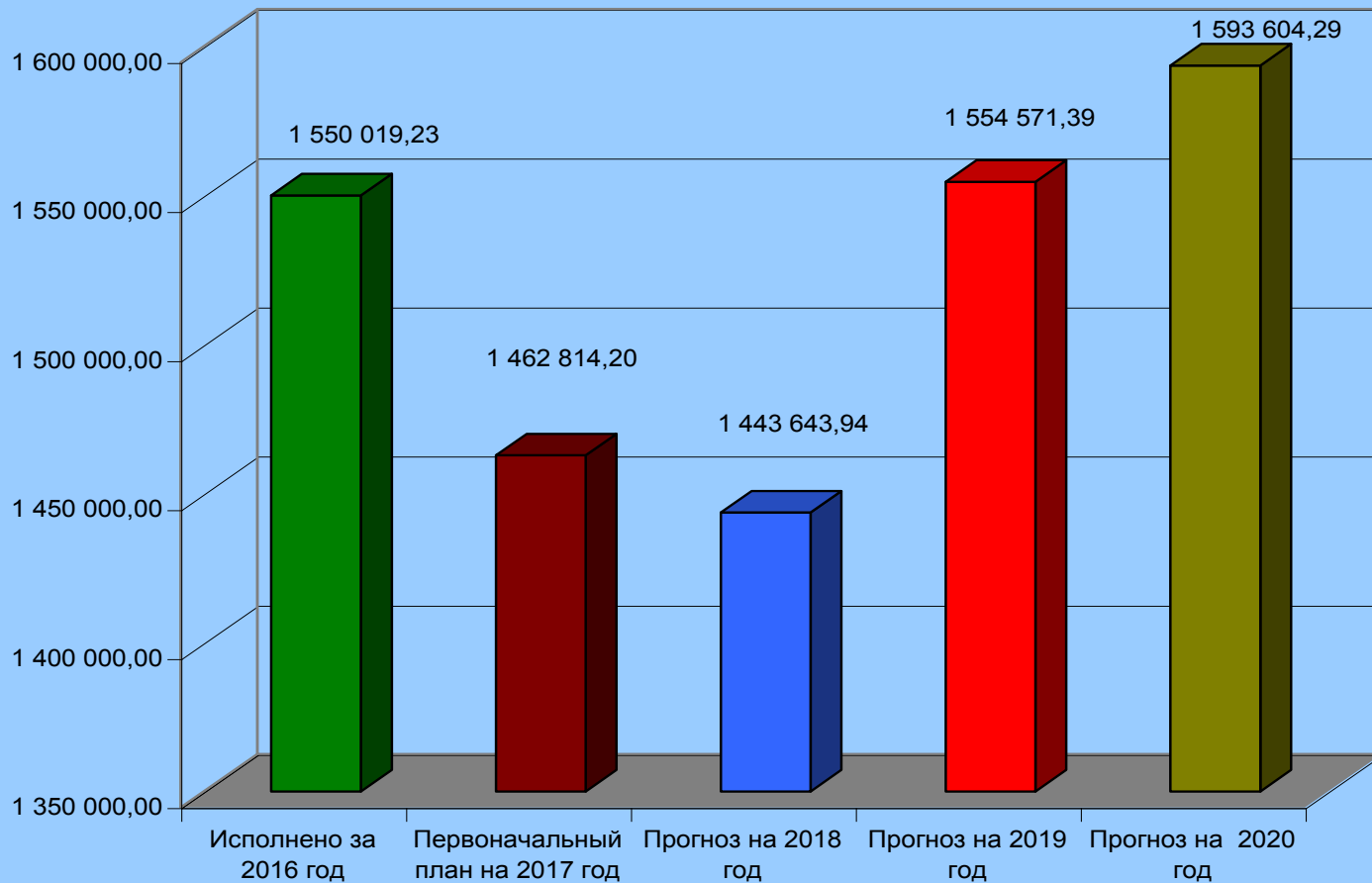


Налоговые доходы – поступления в бюджет от уплаты налогов, установленных Налоговым кодексом РФ

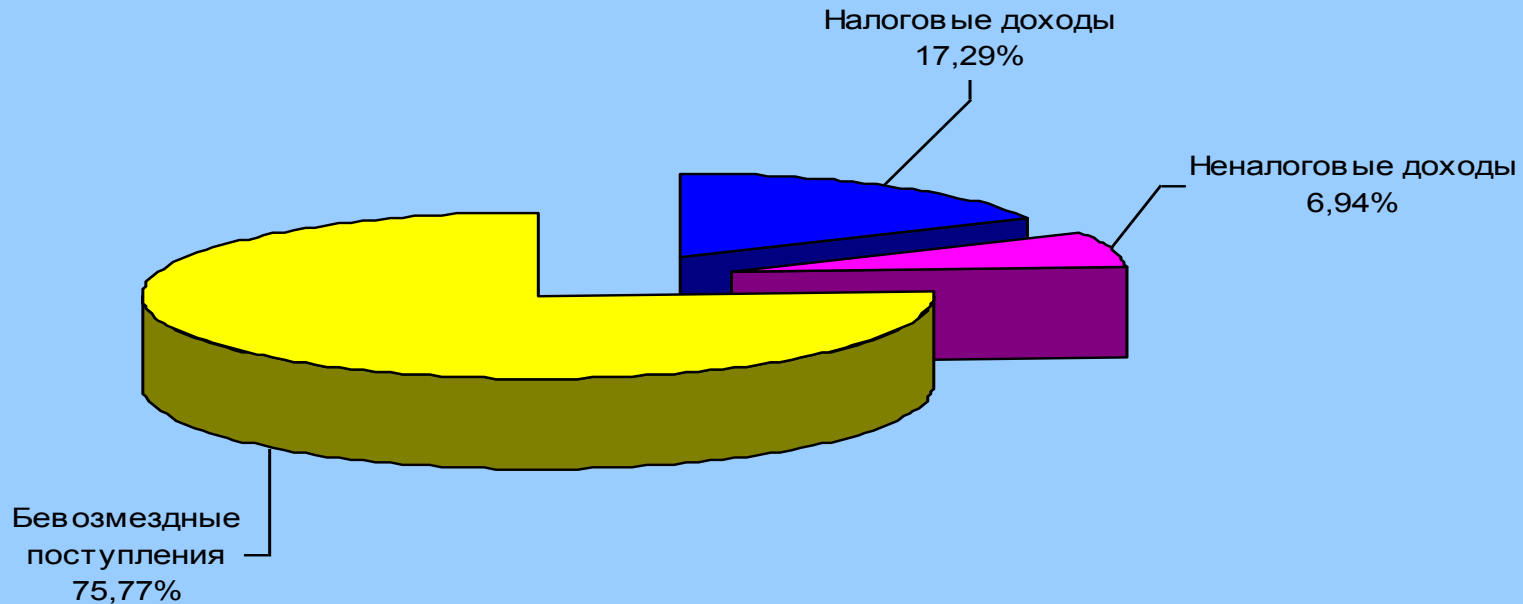
Неналоговые доходы – поступления от уплаты сборов, установленных законодательством РФ и штрафов за нарушение законодательства

Безвозмездные поступления – это финансовая помощь бюджетов других уровней (межбюджетные трансферты), от физических и юридических лиц

Динамика доходов местного бюджета в 2016-2020 годах

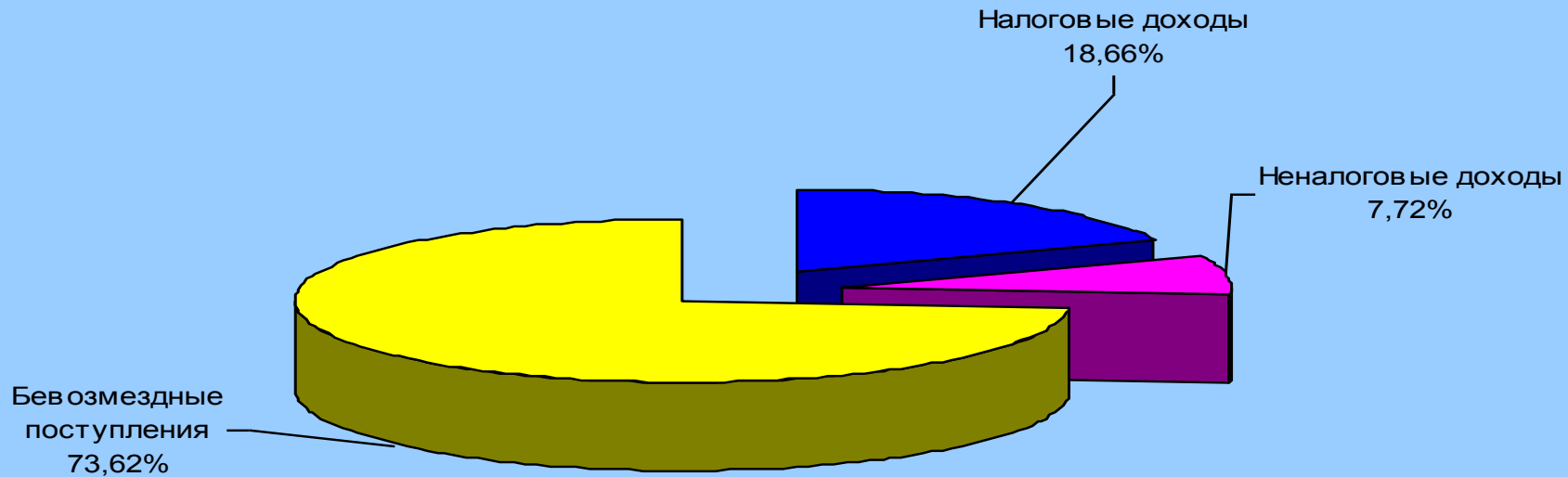


СТРУКТУРА ДОХОДОВ МЕСТНОГО БЮДЖЕТА В 2017 ГОДУ



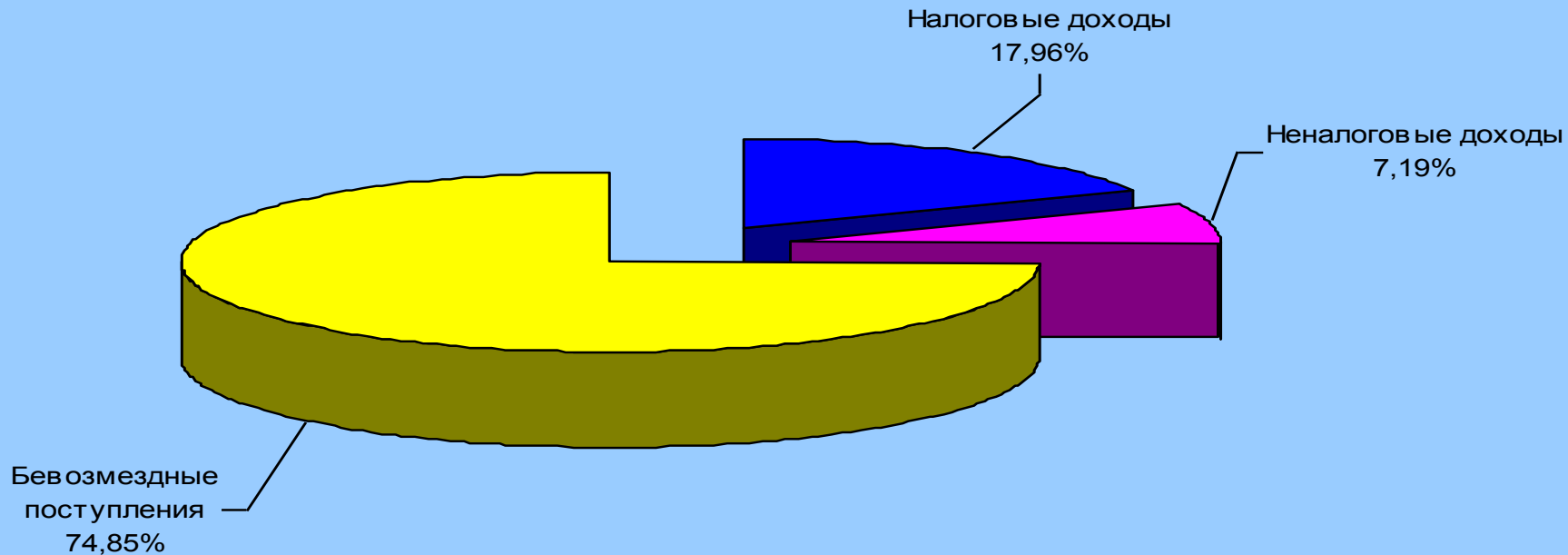
■ Налоговые доходы ■ Неналоговые доходы ■ Безвозмездные поступления

СТРУКТУРА ДОХОДОВ МЕСТНОГО БЮДЖЕТА В 2018 ГОДУ



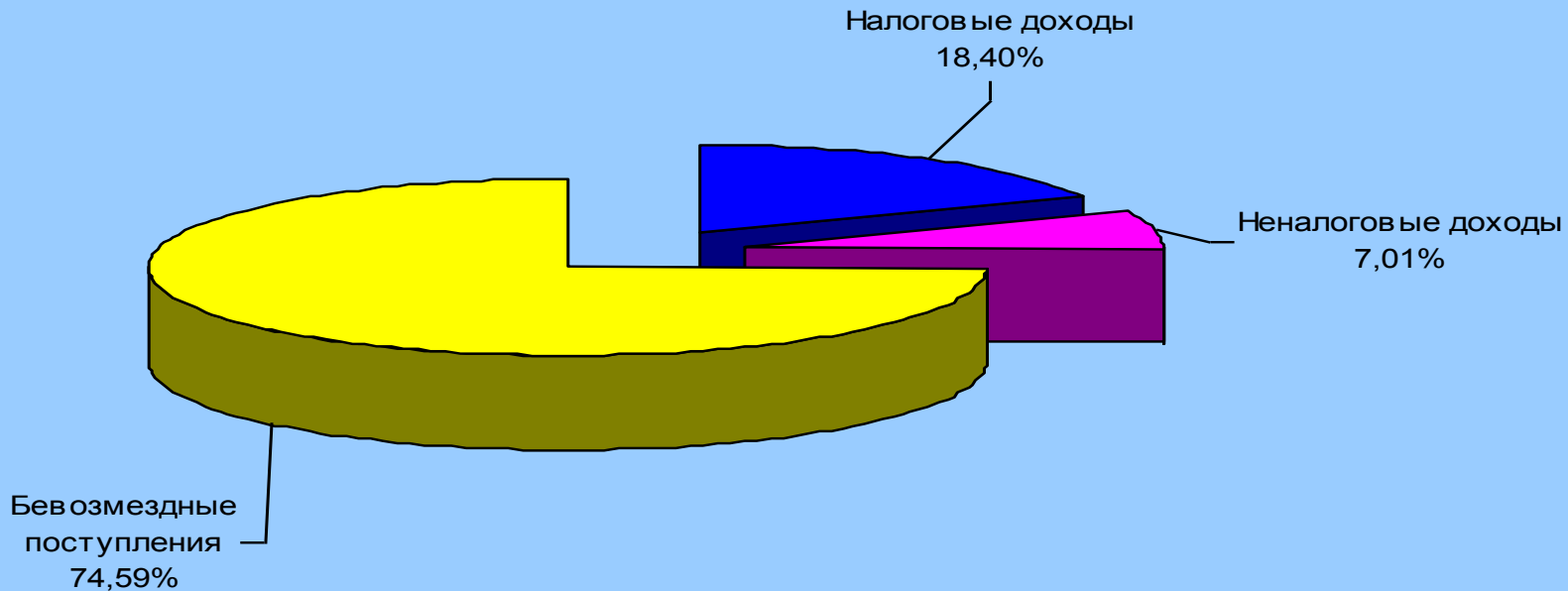
■ Налоговые доходы ■ Неналоговые доходы ■ Безвозмездные поступления

СТРУКТУРА ДОХОДОВ МЕСТНОГО БЮДЖЕТА В 2019 ГОДУ



■ Налоговые доходы ■ Неналоговые доходы ■ Безвозмездные поступления

СТРУКТУРА ДОХОДОВ МЕСТНОГО БЮДЖЕТА В 2020 ГОДУ




■ Налоговые доходы ■ Неналоговые доходы ■ Безвозмездные поступления

Анализ налоговых и неналоговых доходов местного бюджета в 2016-2020 годах

НАИМЕНОВАНИЕ	Исполнено за 2016 г	Первоначальный план 2017 г	Динамика к 2016 г	Прогноз					Динамика к 2019 г
				2018 г	Динамика к 2017 г	2019 г	Динамика к 2018 г	2020 г	
НДФЛ	237 097,91	209 840,50	88,50	229 743,88	109,49	240 591,00	104,72	252 861,00	105,10
Акцизы	7 947,12	4 739,00	59,63	6 447,00	136,04	7 271,00	112,78	7 476,00	102,82
ЕНВД	17 339,22	18 342,00	105,78	17 579,00	95,84	18 318,00	104,20	19 087,00	104,20
ЕСХН	18 262,77	13 627,00	74,62	9 768,00	71,68	7 016,00	71,83	7 297,00	104,01
Налог, взимаемый в связи с применением патентной системы налогообложения	367,50	304,00	82,72	443,00	145,72	478,00	107,90	479,00	100,21
Госпошлина	5 887,68	6 123,00	104,00	5 365,00	87,62	5 580,00	104,01	6 052,00	108,46
Итого налоговых доходов	286 902,20	252 975,50	88,17	269 345,88	106,47	279 254,00	103,68	293 252,00	105,01
Доходы от использования имуще	54 239,25	61 941,21	114,20	66 962,12	108,11	66 962,12	100,00	66 962,12	100,00
Плата за негативное возд..	1 317,78	1 828,11	138,73	5 699,00	311,74	5 699,00	100,00	5 699,00	100,00
Доходы от платных услуг.	30 480,84	28 158,00	92,38	30 634,24	108,79	30 650,44	100,05	30 667,46	100,06
Доходы от продажи	8 337,46	5 100,00	61,17	5 000,00	98,04	5 000,00	100,00	5 000,00	100,00
Платежи за выполнение функций	373,01	275,00	73,72		0,00				
Штрафы	3 107,46	4 188,00	134,77	3 246,00	77,51	3 420,00	105,36	3 420,00	100,00
Прочие неналоговые	-16,23								
Итого неналоговых	97 839,57	101 490,32	103,73	111 541,36	109,90	111 731,56	100,17	111 748,58	100,02
Всего:	384 741,77	354 465,82	92,13	380 887,24	107,45	390 985,56	102,65	405 000,58	103,58

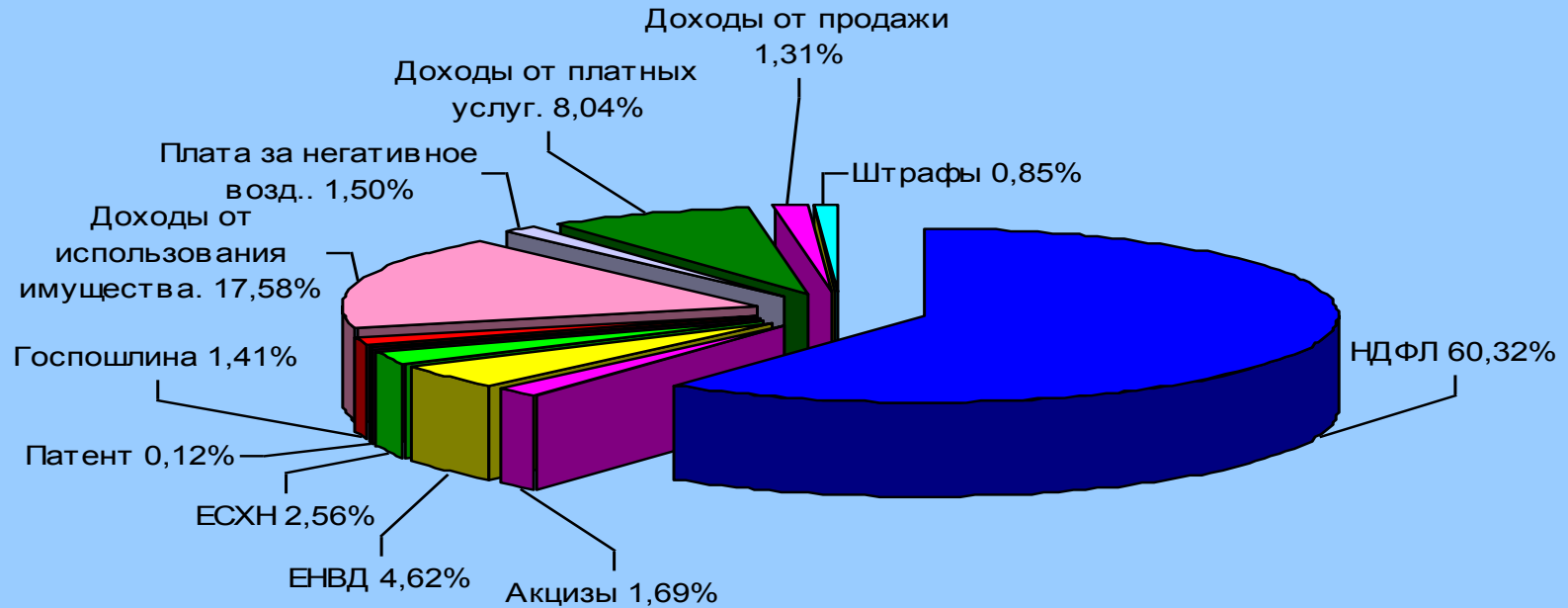
Структура налоговых и неналоговых доходов в 2017 году



- НДФЛ
- ЕНВД
- Патент
- Доходы от использования имущества.
- Доходы от платных услуг.
- Платежи за выполнение функций

- Акцизы
- ЕС/ХН
- Госпошлина
- Плата за негативное возд..
- Доходы от продажи
- Штрафы

Структура налоговых и неналоговых доходов в 2018 году



■ НДФЛ

■ ЕС/ХН

■ Доходы от использования имущества.

■ Доходы от продаж

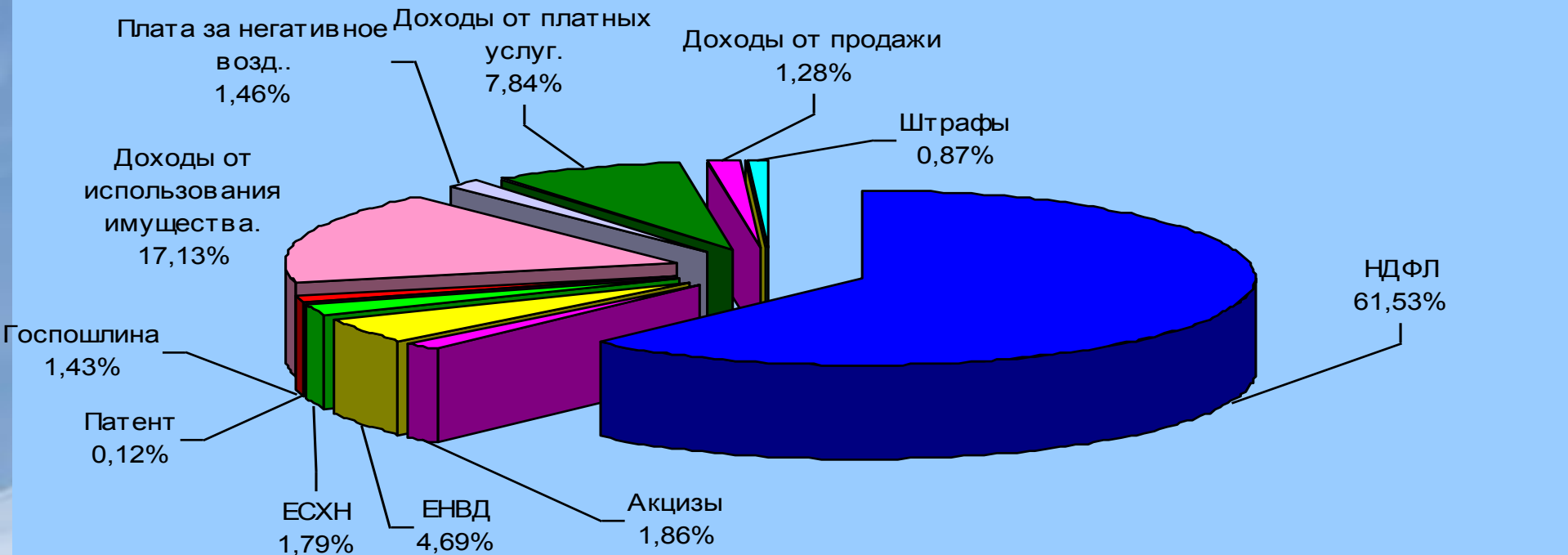
■ Акцизы

■ Патент

■ Плата за негативное возд..

■ Штрафы

Структура налоговых и неналоговых доходов в 2019 году



■ НДФЛ

■ ЕСХН

■ Доходы от использования имущества.

■ Доходы от продаж

■ Акцизы

■ Патент

■ Плата за негативное возд..

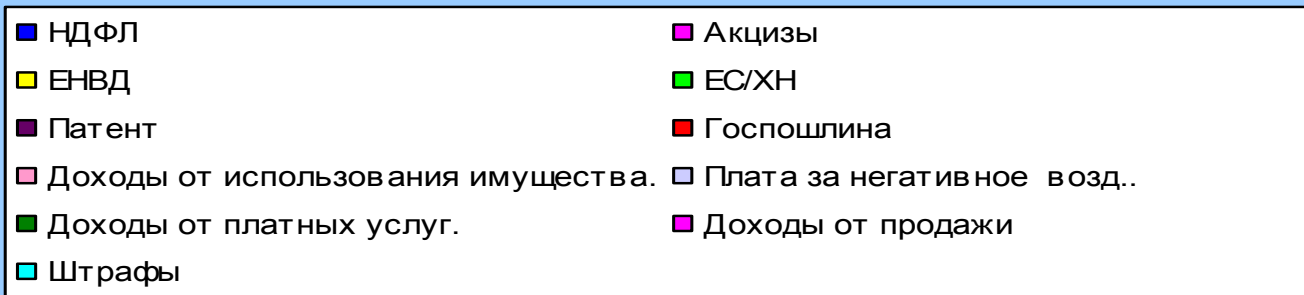
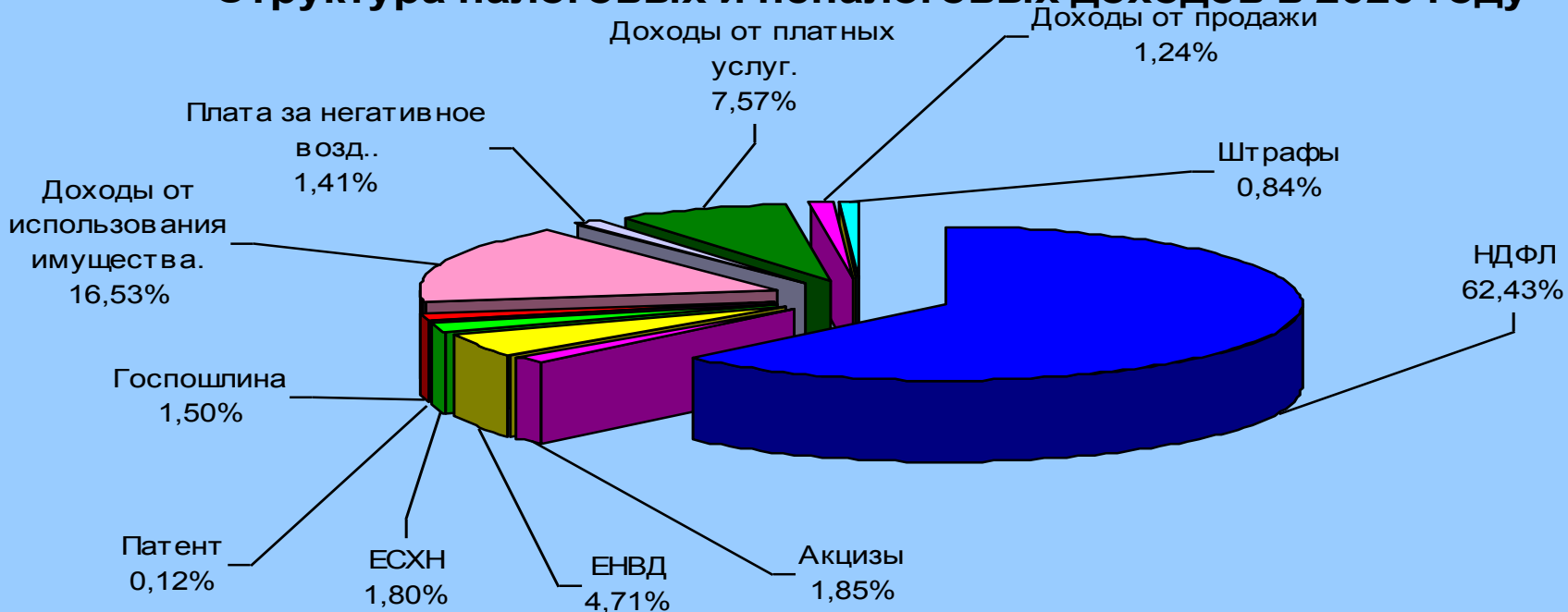
■ Штрафы

■ ЕНВД

■ Госпошлина

■ Доходы от плат

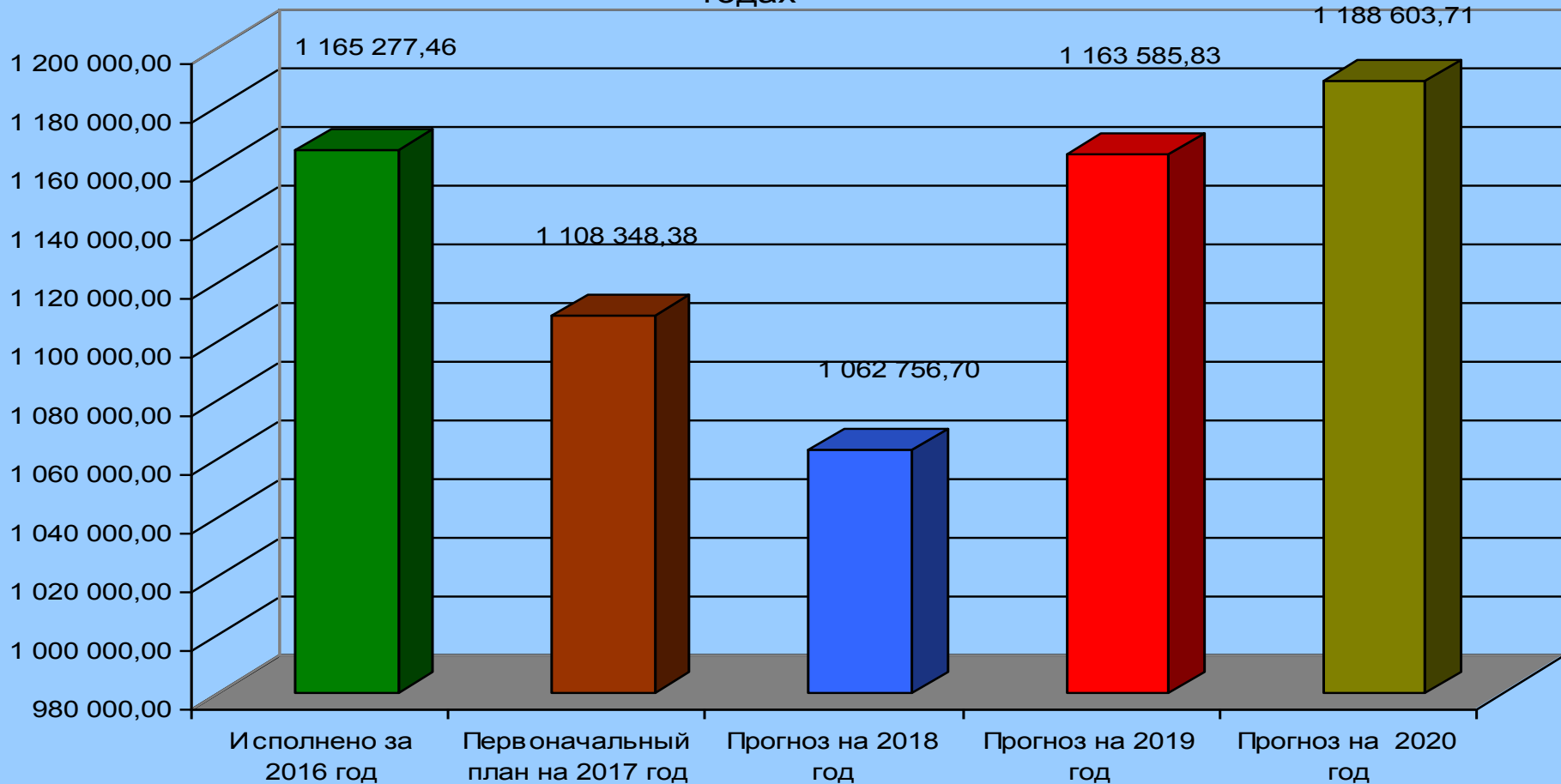
Структура налоговых и неналоговых доходов в 2020 году



В составе доходов местного бюджета предусматриваются безвозмездные поступления из бюджетов других уровней. Объем указанных средств, предусмотренный проектом на 2018 год и на плановый период 2019 и 2020 годов, тыс.руб.

Наименование дохода	Проект бюджета		
	2018 год	2019 год	2020 год
Безвозмездные поступления от других бюджетов Российской Федерации, всего, в том числе:	1062 756,70	1069 136,06	1071 630,85
Дотации бюджетам бюджетной системы Российской Федерации	98 908,00	61 918,00	58 438,00
Субсидии бюджетам бюджетной системы Российской Федерации (межбюджетные субсидии)	167 862,00	201 138,00	200 557,00
Субвенции бюджетам бюджетной системы Российской Федерации	794 114,22	804 087,58	810 643,37
Иные межбюджетные трансферты	1 872,48	1 992,48	1 992,48

Динамика безвозмездных поступлений в местный бюджет в 2016-2020 годах

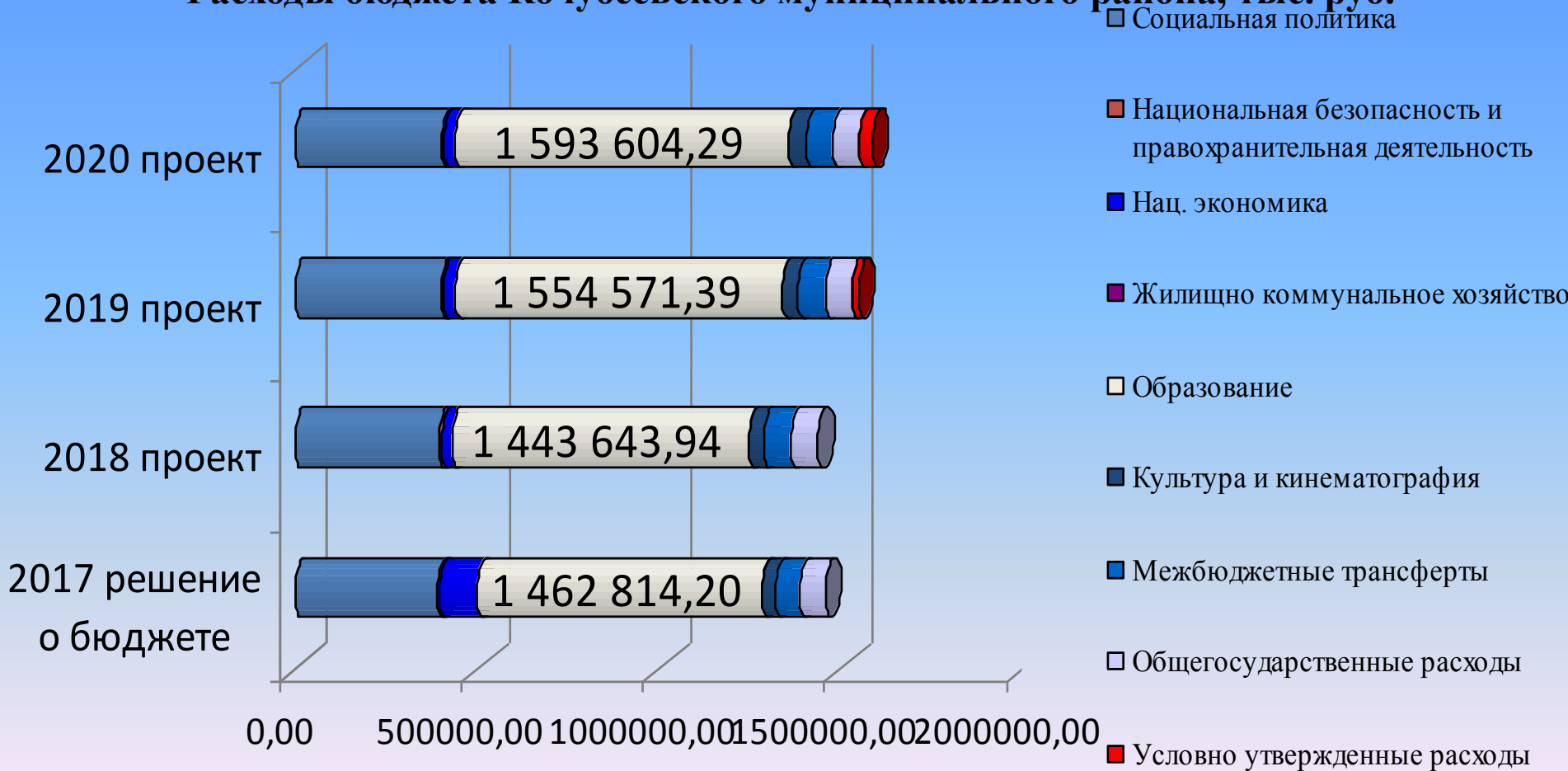


Объемы бюджетных ассигнований в разрезе разделов классификации расходов бюджета Кочубеевского муниципального района на 2018 год и плановый период 2019 и 2020 годов, тыс.руб.

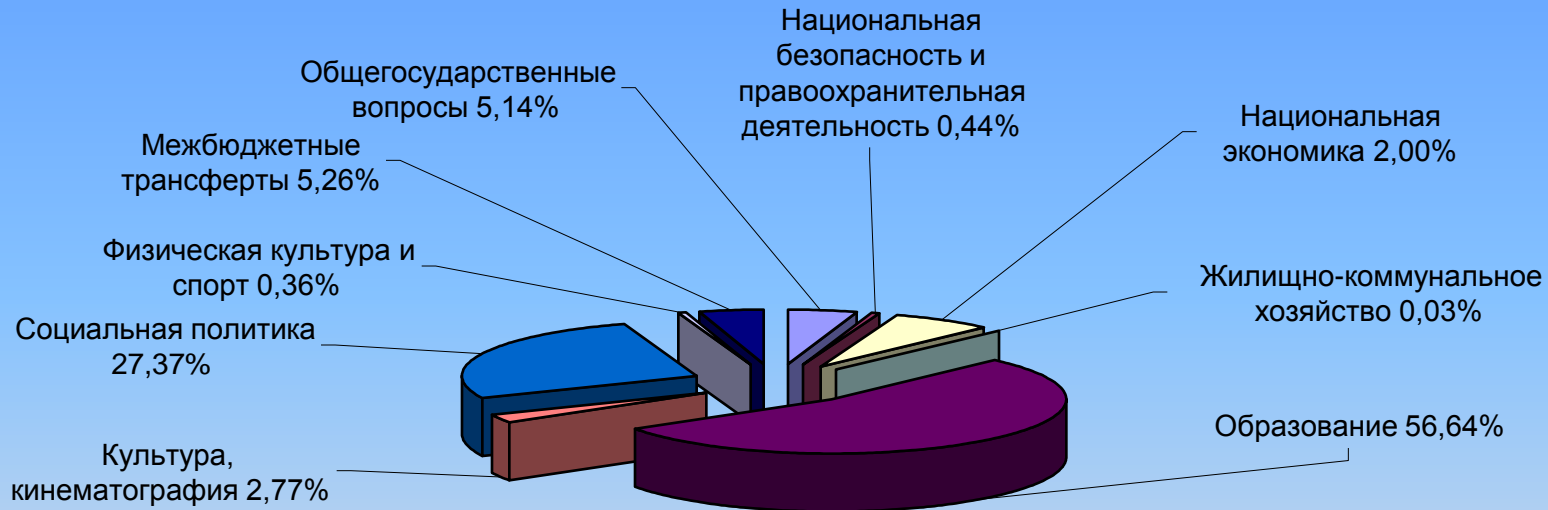
Код Раздела	Наименование раздела	Проект бюджета		
		2018 год	2019 год	2020 год
01	Общегосударственные расходы	74255,44	74253,21	74285,40
03	Национальная безопасность и правоохранительная деятельность	6350,03	6420,14	6426,09
04	Национальная экономика	28865,44	30689,78	30605,49
05	Жилищно-коммунальное хозяйство	436,80	436,80	436,80
07	Образование	817638,69	899786,40	918926,33
08	Культура, кинематография	39944,75	45049,21	46330,79
10	Социальная политика	395055,44	400726,76	402660,49
11	Физическая культура и спорт	5197,35	6038,68	6110,13
14	Межбюджетные трансферты общего характера бюджетам муниципальных образований	75900,00	74316,00	72394,00
00	Условно -утвержденные расходы		16854,41	35428,77
	ВСЕГО	1443643,94	1554571,39	1593604,29

Условно-утвержденные расходы - это средства, которые предусмотрены в расходной части бюджета, но не распределены по разделам, подразделам, целевым статьям и видам расходов в ведомственной структуре расходов бюджета. Это позволяет создать резерв денежных средств на случай непредвиденного сокращения доходов, который может быть использован для принятия новых обязательств.

Расходы бюджета Кочубеевского муниципального района, тыс. руб.



Структура расходов Кочубеевского муниципального района на 2018 год, %



- Общегосударственные вопросы
- Национальная безопасность и правоохранительная деятельность
- Национальная экономика
- Жилищно-коммунальное хозяйство
- Образование
- Культура, кинематография
- Социальная политика
- Физическая культура и спорт
- Межбюджетные трансферты

Структура расходов бюджета Кочубеевского муниципального района Ставропольского края по разделам и подразделам функциональной классификации

Раз- дел	Под- раз- дел	Наименование	2017	2018	2019	2020
			<i>Решение о бюджете</i>	<i>Проект решения о бюджете</i>	<i>Проект решения о бюджете</i>	<i>Проект решения о бюджете</i>
		Всего	1 462 814,20	1 443 643,94	1 554 571,39	1 593 604,29
		в том числе:				
01		Общегосударственные вопросы	69 676,41	74 255,44	74 253,21	74 285,40
		Функционирование высшего должностного лица субъекта Российской Федерации и				
02		муниципального образования	1 237,00	1 237,00	1 237,00	1 237,00
		Функционирование законодательных (представительных) органов государственной власти и представительных органов				
03		муниципальных образований	2 668,00	3 544,50	3 544,50	3 544,50
		Функционирование Правительства Российской Федерации, высших исполнительных органов государственной власти субъектов Российской Федерации, местных администраций				
04			30 564,77	26 626,70	26 626,70	26 626,70
05		Судебная система	12,16	223,56	15,02	24,24
		Обеспечение деятельности финансовых, налоговых и таможенных органов и органов				
06		финансового (финансово-бюджетного) надзора	13 763,48	13 261,68	13 331,79	13 337,74

	11 Резервные фонды	250,00	250,00	250,00	250,00
	13 Другие общегосударственные вопросы	21 181,00	29 112,00	29 248,20	29 265,22
03	Национальная безопасность и правоохранительная деятельность	5 917,00	6 350,03	6 420,14	6 426,09
	02 Органы внутренних дел	25,00	0,00	0,00	0,00
	Защита населения и территории от чрезвычайных ситуаций природного и техногенного характера, гражданская оборона	5 892,00	6 350,03	6 420,14	6 426,09
04	Национальная экономика	102 729,33	28 865,44	30 689,78	30 605,49
	05 Сельское хозяйство и рыболовство	83 917,13	8 388,44	8 188,78	7 899,49
	09 Дорожное хозяйство (дорожные фонды)	18 297,20	20 022,00	22 046,00	22 251,00
	Другие вопросы в области национальной экономики	515,00	455,00	455,00	455,00
05	Жилищно-коммунальное хозяйство	436,80	436,80	436,80	436,80
	01 Жилищное хозяйство	300,00	300,00	300,00	300,00
	Другие вопросы в области жилищно-коммунального хозяйства	136,80	136,80	136,80	136,80
07	Образование	785 309,49	817 638,69	899 786,40	918 926,33
	01 Дошкольное образование	216 921,91	240 020,91	261 524,22	268 088,99

02	Общее образование	439 197,10	437 622,42	480 727,35	493 914,71
03	Дополнительное образование детей	85 550,53	96 796,03	109 335,50	109 723,30
07	Молодежная политика и оздоровление детей	7 582,46	7 413,75	7 413,75	7 413,75
09	Другие вопросы в области образования	36 057,49	35 785,58	40 785,58	39 785,58
08	Культура, кинематография	35 305,00	39 944,75	45 049,21	46 330,79
01	Культура	31 004,00	32 196,62	37 301,08	38 582,66
	Другие вопросы в области культуры, кинематографии				
04		4 301,00	7 748,13	7 748,13	7 748,13
10	Социальная политика	391 403,17	395 055,44	400 726,76	402 660,49
03	Социальное обеспечение населения	252 211,26	255 934,88	261 494,02	263 392,41
04	Охрана семьи и детства	120 137,41	119 947,79	119 947,79	119 947,79
06	Другие вопросы в области социальной политики	19 054,50	19 172,77	19 284,95	19 320,29
11	Физическая культура и спорт	5 404,00	5 197,35	6 038,68	6 110,13
01	Физическая культура	4 038,00	3 929,35	4 770,68	4 842,13
	Другие вопросы в области физической культуры и спорта				
05		1 366,00	1 268,00	1 268,00	1 268,00
14	Межбюджетные трансферты	66 633,00	75 900,00	74 316,00	72 394,00
	Дотации на выравнивание бюджетной обеспеченности субъектов Российской Федерации и муниципальных образований				
01		33 317,00	37 950,00	37 158,00	36 197,00
02	Иные дотации	33 316,00	37 950,00	37 158,00	36 197,00
	Условно утвержденные расходы			16 854,41	35 428,77

Передаваемые полномочия региональным бюджетом на финансирование отрасли образования в 2018 году

- Предоставление начального общего, основного общего, среднего общего образования в муниципальных общеобразовательных учреждениях;
- Предоставление дошкольного образования в муниципальных и частных дошкольных образовательных организациях
- Компенсация расходов по оплате жилых помещений, отопления и освещения специалистам, проживающим в сельской местности;
- Выплата ежемесячного денежного вознаграждения за классное руководство;
- Организация подвоза детей-сирот к месту отдыха и обратно.

Расходы бюджета Кочубеевского муниципального района Ставропольского края на образование

тыс.руб

	<i>Наименование</i>	<i>2017 Решение о бюджете</i>	<i>2018 Проект</i>	<i>2019 Проект</i>	<i>2020 Проект</i>
<i>1</i>	<i>Расходы, всего в % к общему объему расходов</i>	1 462 814,20	1 443 643,94	1 554 571,39	1 593 604,29
	<i>всего в % к общему объему расходов</i>	53,68	56,64	57,88	57,66
<i>2</i>	<i>Средства местного бюджета</i>	785 309,49	817 638,69	899 786,40	918 926,33
	<i>в том числе:</i>				
<i>2.1</i>	<i>собственные средства</i>	389 668,82	424 314,41	501 853,88	516 241,68
<i>2.2</i>	<i>Межбюджетные трансферты</i>	395 640,67	393 324,28	397 932,52	402 684,65

Расходы на образование в 2018 году – 817 638,69 тыс. руб.

Дошкольное образования
240 020,91 тыс. руб.

Школы
437 622,42 тыс. руб.

Дополнительное
образование (учреждения
образования, культуры) 96
796,03 тыс. руб.

Молодежная политика
7 413,75 тыс. руб.

Другие вопросы в области
образования 35 785,56
тыс. руб.

Особенности формирования расходов районного бюджета на образование:

- С 2014 года на региональный уровень передаются полномочия по обеспечению дошкольного образования в дошкольных учреждениях:
 - оплата труда работников дошкольных учреждений;
 - расходы на учебно-наглядные пособия, технические средства обучения;
 - расходные материалы и хозяйственные нужды.
- Расходы на содержание зданий и коммунальных услуг, а также присмотр и уход за детьми в дошкольных учреждениях осуществляются за счет средств районного бюджета.

Расходы бюджета Кочубеевского муниципального района Ставропольского края на культуру

тыс.руб

	<i>Наименование</i>	<i>2017 Решение о бюджете</i>	<i>2018 Проект</i>	<i>2019 Проект</i>	<i>2020 Проект</i>
1	<i>Расходы, всего в % к общему объему расходов</i>	<i>1 462 814,20</i>	<i>1 443 643,94</i>	<i>1 554 571,39</i>	<i>1 593 604,29</i>
	<i>всего в % к общему объему расходов</i>	<i>2,41</i>	<i>2,77</i>	<i>2,90</i>	<i>2,91</i>
2	<i>Средства местного бюджета</i>	<i>35 305,00</i>	<i>39 944,75</i>	<i>45 049,21</i>	<i>46 330,79</i>
	<i>в том числе:</i>				
2.1	<i>собственные средства</i>	<i>35 305,00</i>	<i>39 944,75</i>	<i>45 049,21</i>	<i>46 330,79</i>
2.2	<i>Межбюджетные трансферты</i>	<i>0,00</i>	<i>0,00</i>	<i>0,00</i>	<i>0,00</i>

По разделу «Социальная политика» в бюджете Кочубеевского муниципального района предусмотрены расходы за счет средств краевого бюджета на реализацию государственных полномочий Ставропольского края

- Предоставление ежемесячных денежных выплат на содержание детей-сирот и детей, оставшихся без попечения родителей, находящихся под опекой, переданных на воспитание в приемные семьи или патронатное воспитание, а также ежемесячное вознаграждение, приемному родителю и патронатному воспитателю;
- Обеспечение выплаты компенсации части родительской платы за содержание ребенка в муниципальных образовательных учреждениях, иных образовательных организациях, реализующих основную общеобразовательную программу дошкольного образования;
- Предоставление дополнительной денежной компенсации доноров крови и ее компонентов;
- Организация и осуществление деятельности по опеке и попечительству в отношении несовершеннолетних;
- Организация оздоровления и отдыха детей.

Расходы бюджета Кочубеевского муниципального района Ставропольского края на социальную политику

тыс.руб

<i>Наименование</i>	<i>2017 Решение о бюджете</i>	<i>2018 Проект</i>	<i>2019 Проект</i>	<i>2020 Проект</i>
1 <i>Расходы, всего в % к общему объему расходов</i>	1 462 814,20	1 443 643,94	1 554 571,39	1 593 604,29
<i>всего в % к общему объему расходов</i>	26,76	27,36	25,78	25,27
2 <i>Средства местного бюджета</i>	391 403,17	395 055,44	400 726,76	402 660,49
<i>в том числе:</i>				
2.1 <i>собственные средства</i>	328,00	317,00	215,00	215,00
2.2 <i>Межбюджетные трансферты</i>	391 075,17	394 738,44	400 511,76	402 445,49

ПРОГНОЗИРУЕМЫЕ ЗНАЧЕНИЯ

средней заработной платы отдельных категорий работников муниципальных учреждений бюджетного сектора экономики на 2018 год и плановый период 2019 и 2020 годов

Наименование	Средняя заработная плата по категории работников		
	2018 год	2019 год	2020 год
Среднемесячная начисленная заработная плата наемных работников в организациях, у индивидуальных предпринимателей и физических лиц (среднемесячный доход от трудовой деятельности)	23 252,25	24 182,34	24 159,63
Работники муниципальных учреждений культуры	19 332,08	20 105,36	20 909,57
Педагогические работники муниципальных организаций дополнительного образования детей, педагогические работники муниципальных образовательных организаций для детей, нуждающихся в психолого-педагогической и медико-социальной помощи	23 252,25	24 182,34	24 159,63

Дорожное хозяйство (дорожные фонды)

Начиная с 2012 года, финансовое обеспечение муниципального дорожного хозяйства осуществляется в рамках дорожного фонда Кочубеевского муниципального района.

Доходы муниципального дорожного фонда:

- 2018 год – 20022,00 тыс.руб.
- 2019 год - 22046,00 тыс.руб.
- 2020 год - 22251,00 тыс.руб.

Источники формирования муниципального дорожного фонда:

- акцизы на автомобильный бензин, прямогонный бензин, дизельное топливо, моторные масла для дизельных и карбюраторных (инжекторных) двигателей, зачисляемые в районный бюджет;
- безвозмездные поступления от физических и юридических лиц на финансовое обеспечение дорожной деятельности.

Ассигнования будут направлены на цели, предусмотренные в порядке использования муниципального дорожного фонда.

Распределение бюджетных ассигнований по сводной бюджетной росписи расходов на реализацию целевых программ на 2018 год

	Наименование показателя	Сумма
1	Муниципальная программа "Развитие образования Кочубеевского муниципального района Ставропольского края"	815 453,41
2	Муниципальная программа "Социальная поддержка граждан в Кочубеевском муниципальном районе Ставропольского края"	370 821,84
3	Муниципальная программа "Сохранение и развитие культуры Кочубеевского муниципального района Ставропольского края"	63 893,63
4	Муниципальная программа "Развитие экономики, малого и среднего бизнеса, потребительского рынка, туризма, информационного пространства, улучшение инвестиционного климата, повышение качества государственных и муниципальных услуг в Кочубеевском муниципальном районе Ставропольского края"	18 151,00
5	Муниципальная программа "Развитие жилищно-коммунальной инфраструктуры, сети муниципальных автомобильных дорог, обеспечение безопасности дорожного движения и градостроительство на территории Кочубеевского муниципального района Ставропольского края"	20 077,00
6	Муниципальная программа "Управление имуществом Кочубеевского муниципального района Ставропольского края"	3 811,00
7	Муниципальная программа "Управление финансами Кочубеевского муниципального района Ставропольского края"	85 990,00
8	Муниципальная программа "Комплексные меры реализации молодежной политики в Кочубеевском муниципальном районе Ставропольского края"	2 480,00
9	Муниципальная программа "Развитие физической культуры и массового спорта в Кочубеевском муниципальном районе Ставропольского края"	5 197,35
10	Муниципальная программа "Развитие сельского хозяйства в Кочубеевском муниципальном районе Ставропольского края"	8 388,44
11	Муниципальная программа "Комплексные меры по профилактике правонарушений, наркомании, экстремизма и межнациональных конфликтов в Кочубеевском муниципальном районе Ставропольского края"	75,00
12	Муниципальная программа "Совершенствование системы управления кадровыми процессами в организации муниципальной службы в Кочубеевском муниципальном районе Ставропольского края"	30,00
13	Муниципальная программа "Защита населения и территории Кочубеевского муниципального района Ставропольского края от чрезвычайных ситуаций, решение задач гражданской обороны, выполнение мероприятий по профилактике терроризма"	6 350,03

Межбюджетные трансферты

В проекте районного бюджета планируется передать в бюджеты поселений межбюджетные трансферты в форме «Дотации на выравнивание бюджетной обеспеченности бюджетов поселений».

В целях сокращения различий в бюджетной обеспеченности между бюджетами поселений района и обеспечения их сбалансированности из районного фонда финансовой поддержки бюджетам поселений предоставляется финансовая помощь в виде дотации.

На формирование фонда финансовой помощи направляются собственные доходы 1,0 тыс. рублей и субсидия из краевого бюджета для муниципального района 75899,00 тыс. рублей на выравнивание бюджетной обеспеченности поселений в 2018 году.

Распределение дотаций из районного Фонда финансовой поддержки поселений на 2018 год

(тыс. рублей)

Наименование поселений	численность населения	Дотации из районного Фонда финансовой поддержки поселений	в том числе	
			дотация на выравнивание уровня бюджетной обеспеченности	иные межбюджетные трансферты на обеспечение сбалансированности бюджетов поселений
администрация Балахоновского сельсовета	5212	3 528,00	402,00	3 126,00
администрация Барсуковского сельсовета	4961	4 950,00	2 731,00	2 219,00
администрация станции Беломечетской	2160	4 459,00	3 429,00	1 030,00
администрация Васильевского сельсовета	1479	7 439,00	2 434,00	5 005,00
администрация Вревского сельсовета	1462	6 478,00	1 901,00	4 577,00
администрация Георгиевского сельсовета	1944	6 634,00	3 148,00	3 486,00
администрация Заветненского сельсовета	3877	4 316,00	3 231,00	1 085,00
администрация Ивановского сельсовета	10992	6 912,00	6 313,00	599,00
администрация Казьминского сельсовета	5759	671,00	0,00	671,00
администрация села Кочубеевского	25840	0,00	0,00	0,00
администрация Мищенского сельсовета	1459	5 978,00	1 846,00	4 132,00
администрация Надзорненского сельсовета	2376	3 881,00	1 672,00	2 209,00
администрация Новодеревенского сельсовета	5900	10 140,00	2 718,00	2 922,00
администрация Стародворцовского сельсовета	1935	4 945,00	1 424,00	3 521,00
администрация Усть-Невинского сельсовета	1619	5 569,00	2 201,00	3 368,00
Итого	76 978	75 900,00	37 950,00	37 950,00