

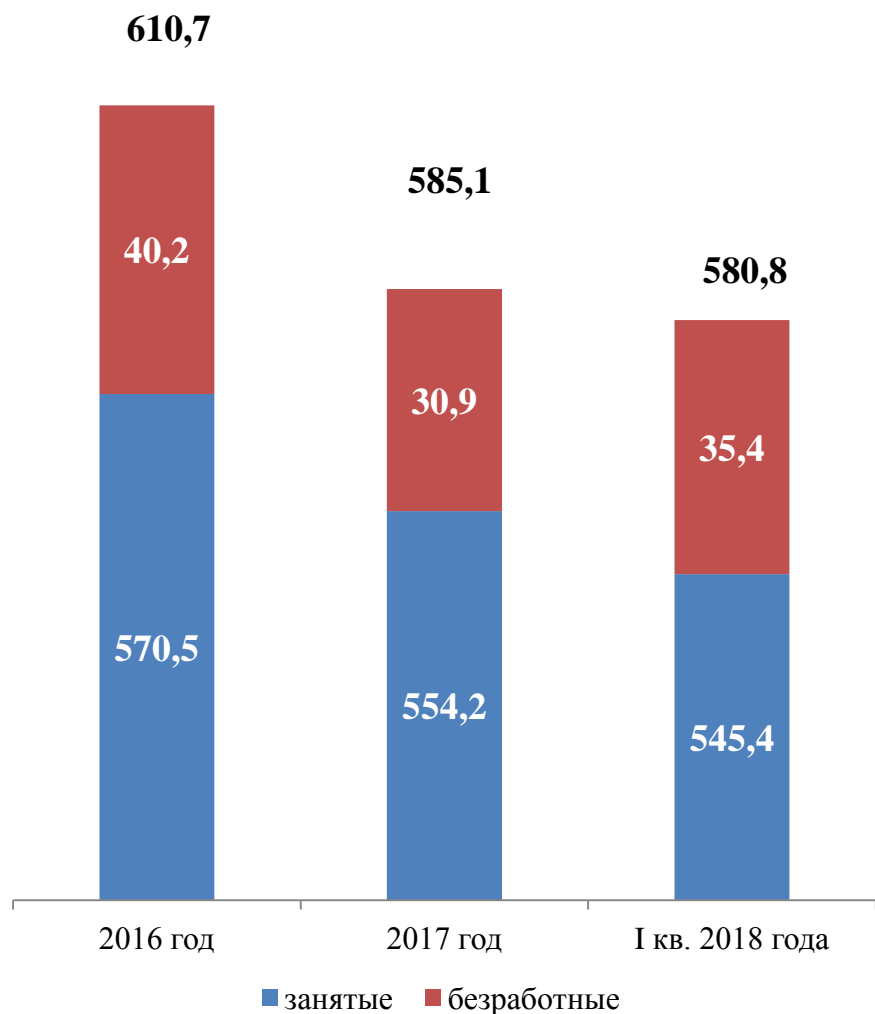


РЫНОК ТРУДА ВОЛОГОДСКОЙ ОБЛАСТИ

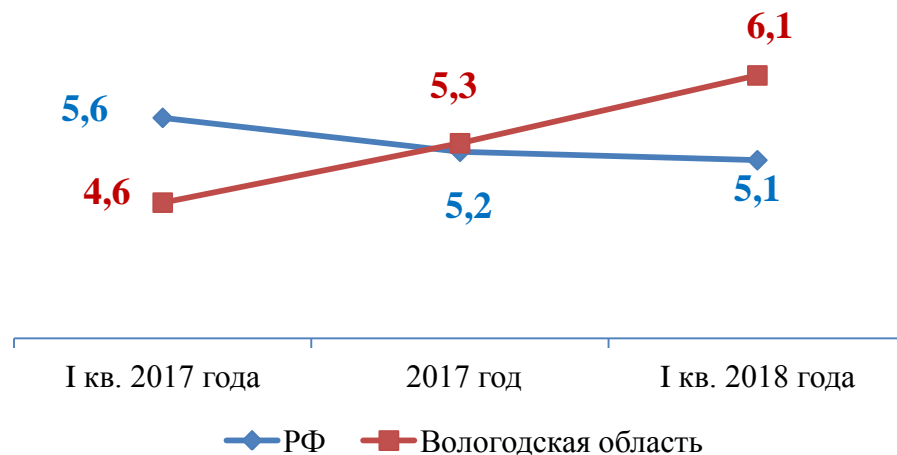
РЫНОК ТРУДА ПО МЕТОДОЛОГИИ МОТ

(по данным выборочных обследований населения по проблемам занятости, проводимые Вологдастатом)

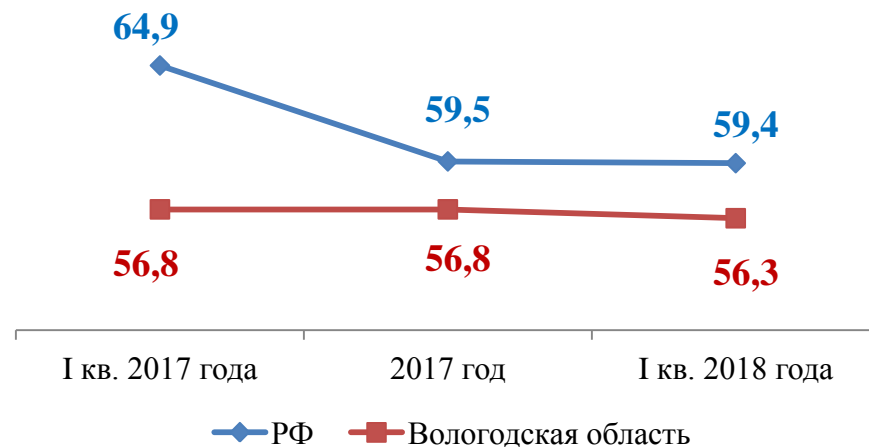
Численность рабочей силы, тыс. человек



Уровень безработицы, %



Уровень занятости, %

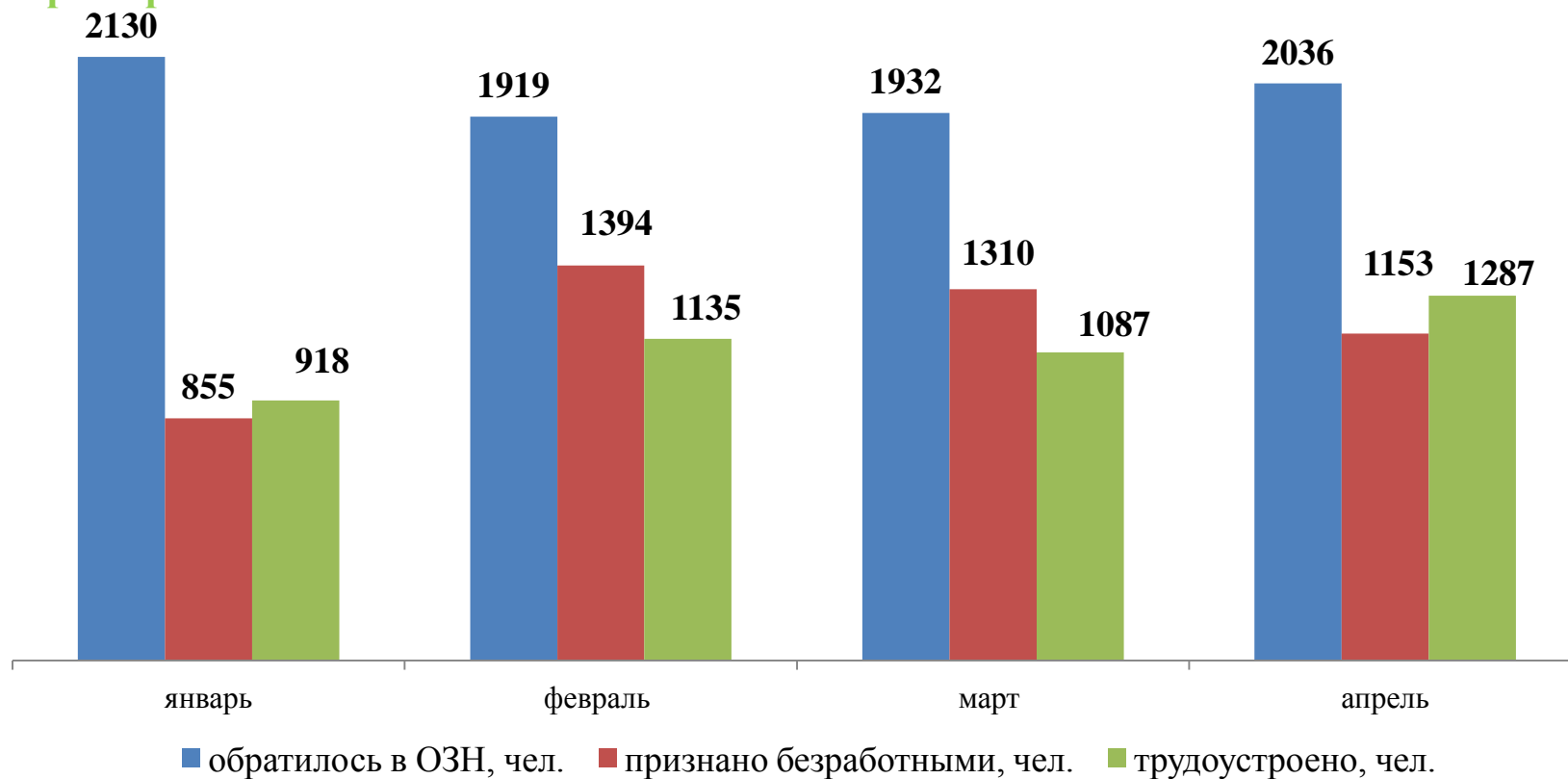


ДИНАМИКА ЧИСЛЕННОСТИ БЕЗРАБОТНЫХ ГРАЖДАН НА 1 МАЯ 2018 ГОДА

Обратилось в службу занятости в целях поиска работы
в январе-апреле – 8017 человек

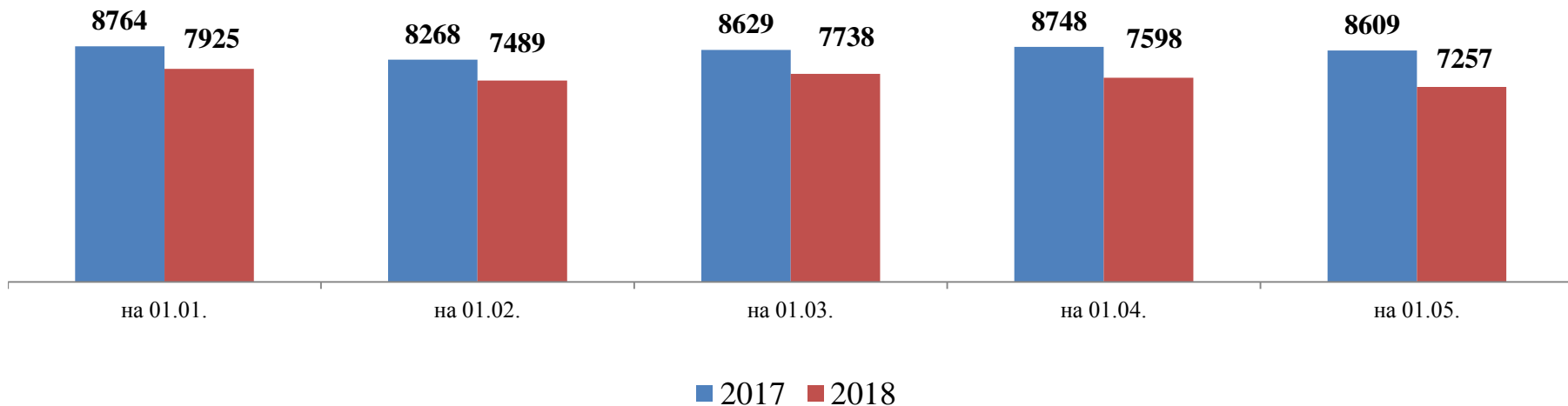
Признано безработными
в январе-апреле – 4712 человек

Трудоустроено
в январе-апреле – 4427 человек

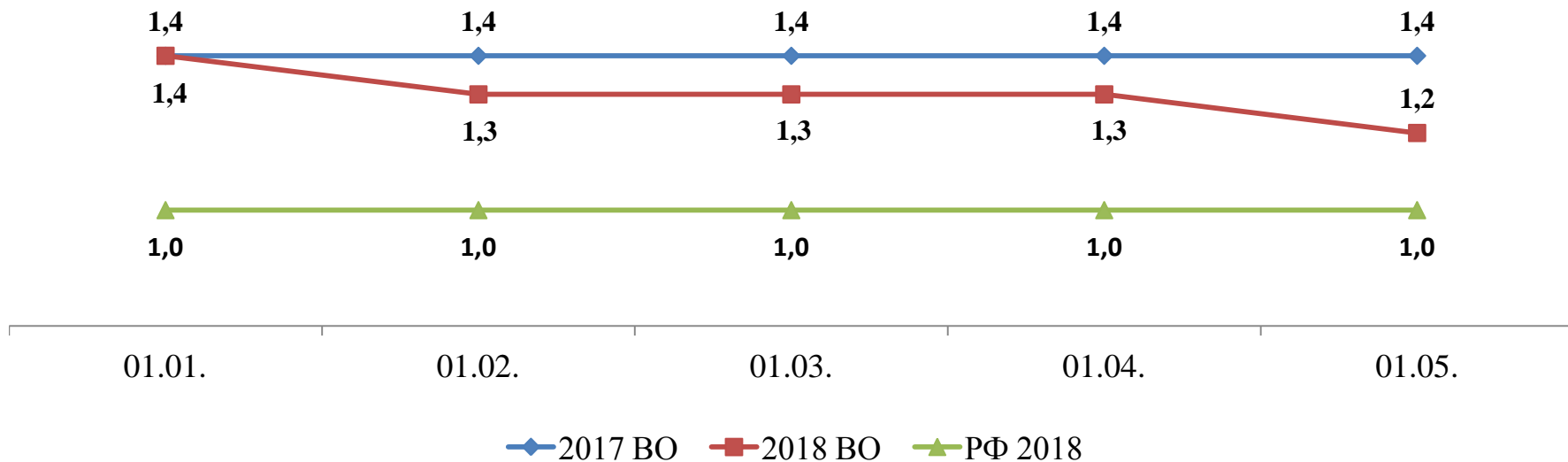


РЕГИСТРИРУЕМЫЙ РЫНОК ТРУДА

Численность безработных (на конец месяца), человек

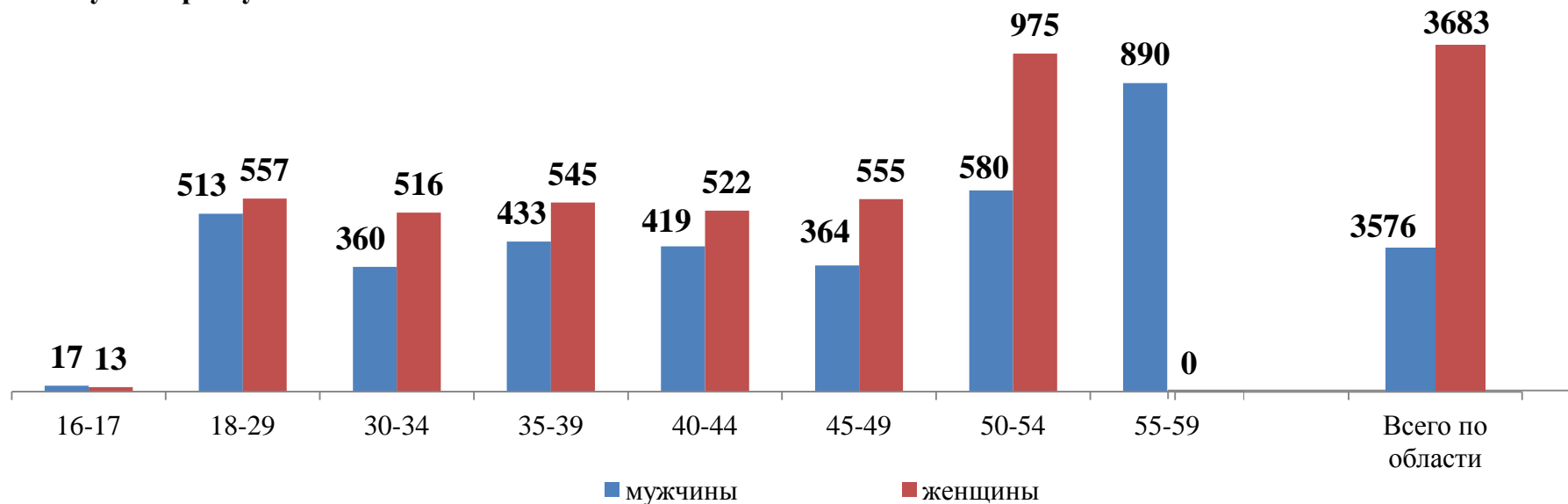


Уровень регистрируемой безработицы (на конец месяца),%

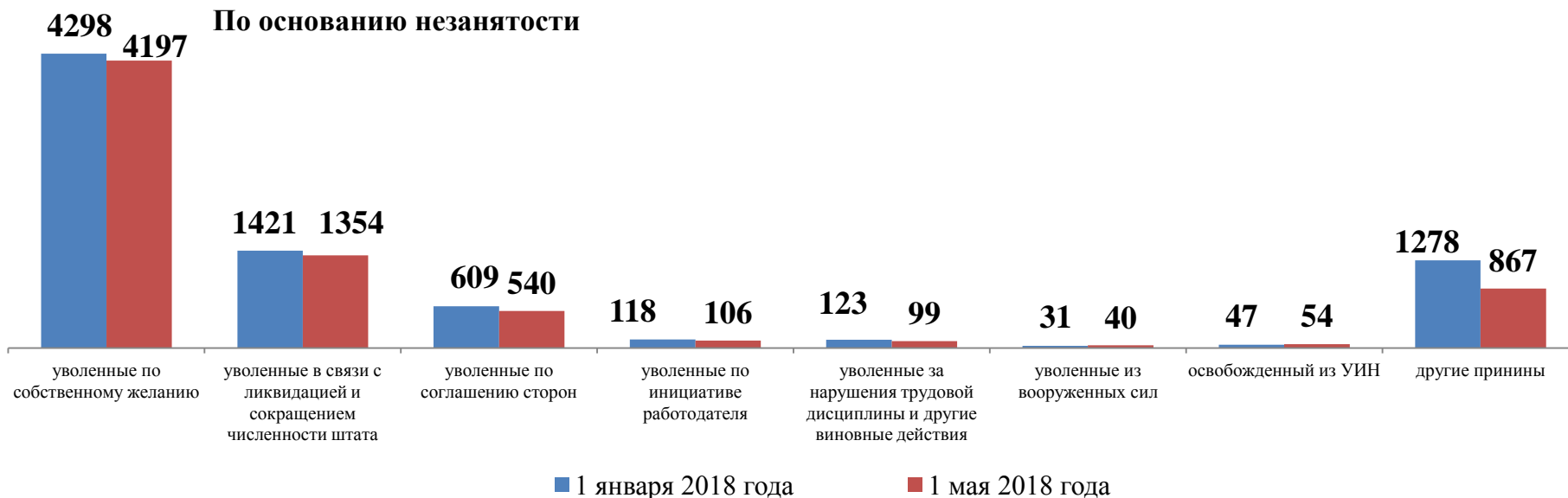


СТРУКТУРА БЕЗРАБОТНЫХ ГРАЖДАН НА 1 МАЯ 2018 ГОДА

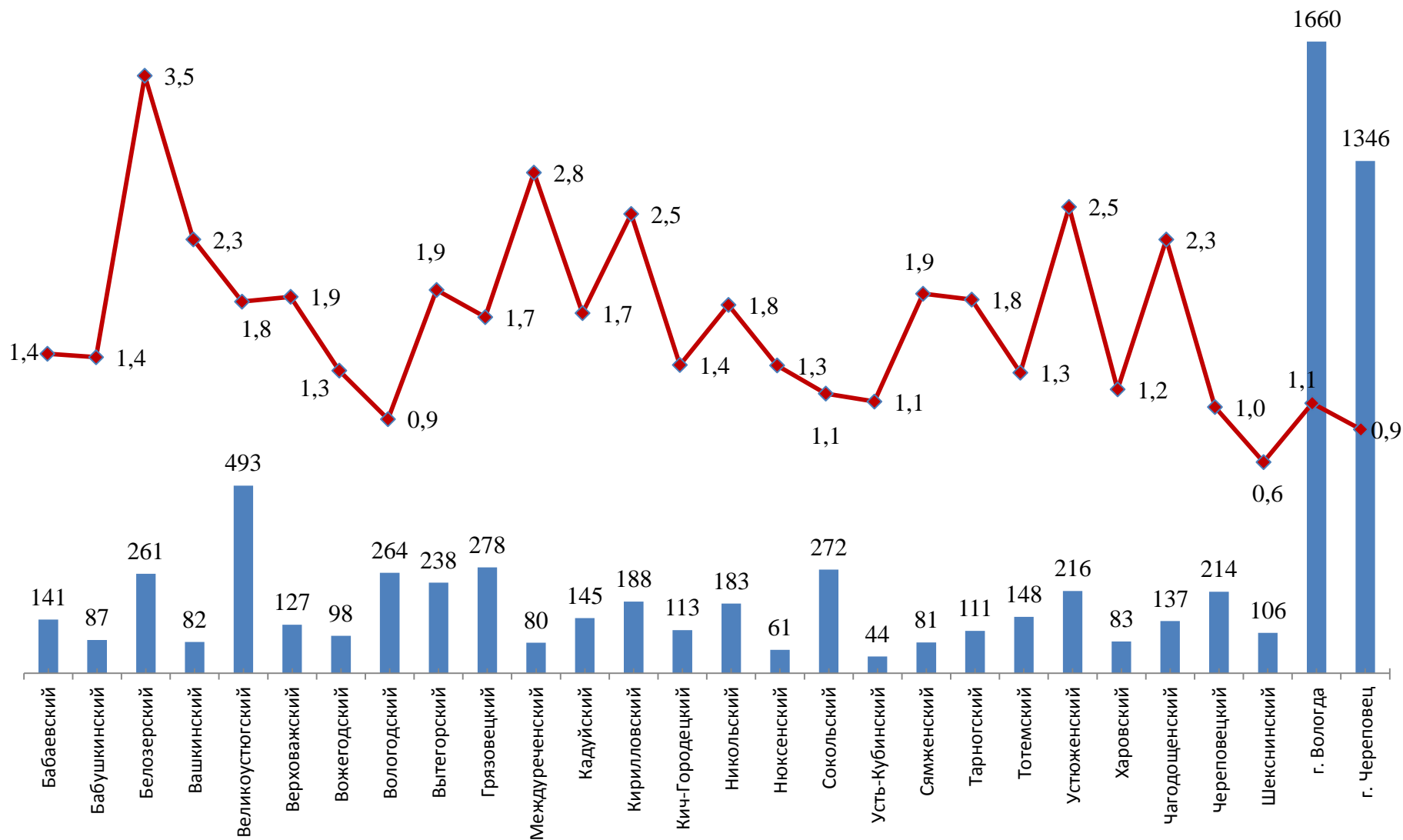
По полу и возрасту



По основанию незанятости



ЧИСЛЕННОСТЬ БЕЗРАБОТНЫХ ГРАЖДАН, ЗАРЕГИСТРИРОВАННЫХ В СЛУЖБЕ ЗАНЯТОСТИ (человек) и УРОВЕНЬ БЕЗРАБОТИЦЫ (%) НА 1 МАЯ 2018 ГОДА

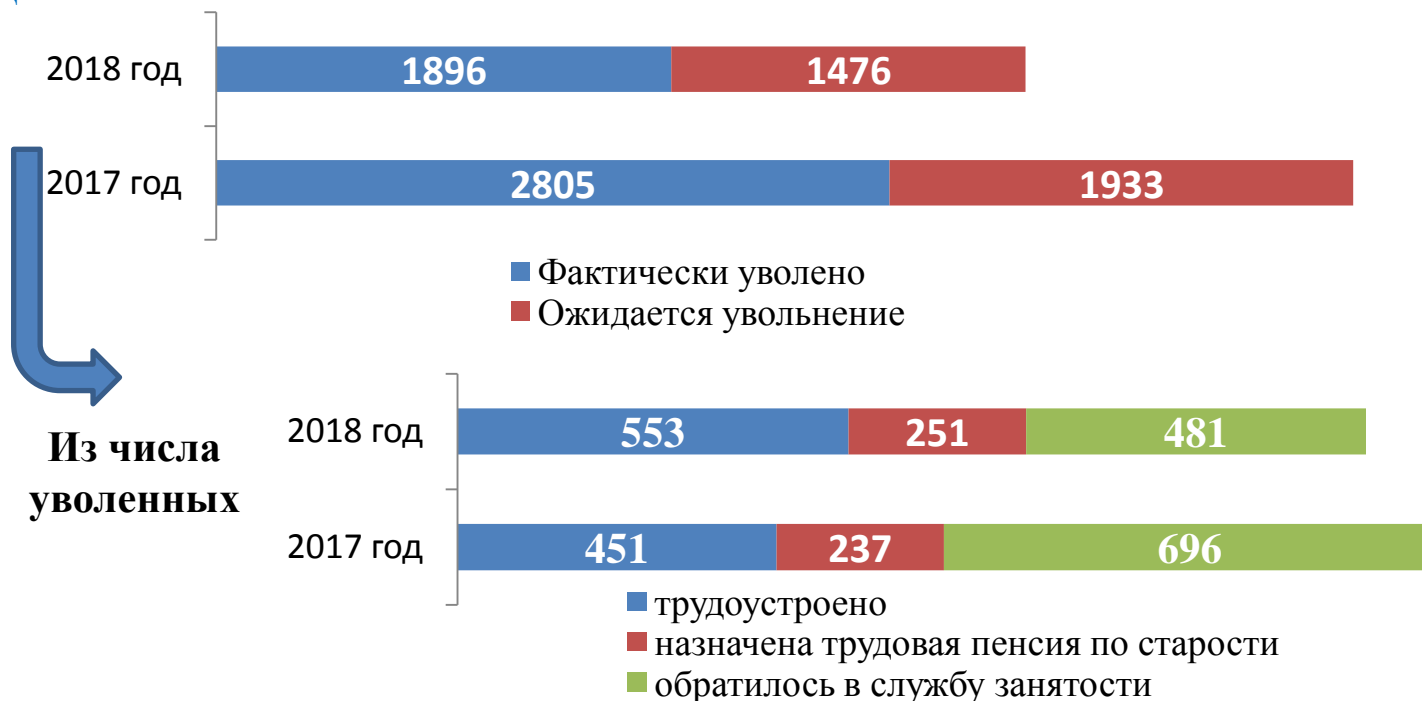


МОНИТОРИНГ УВОЛЬНЕНИЯ РАБОТНИКОВ В СВЯЗИ С ВЫСВОБОЖДЕНИЕМ, человек НА 1 МАЯ 2018 ГОДА

3372

4738

Заявлено о предполагаемом увольнении, всего



МОНИТОРИНГ НЕПОЛНОЙ ЗАНЯТОСТИ, человек НА 1 МАЯ 2018 ГОДА

777

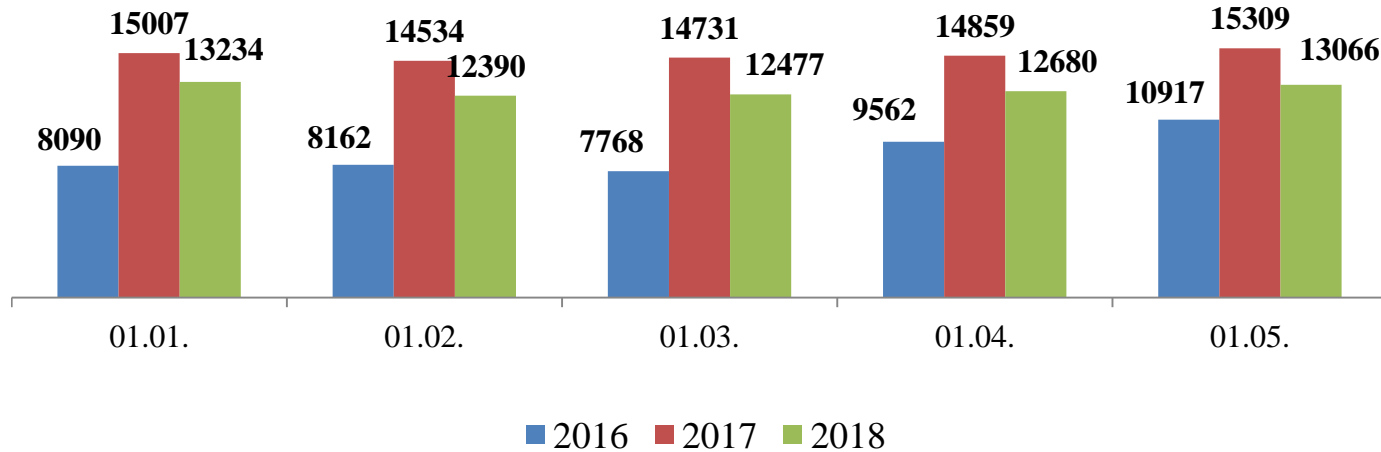
1146

Всего работает на условиях неполной занятости

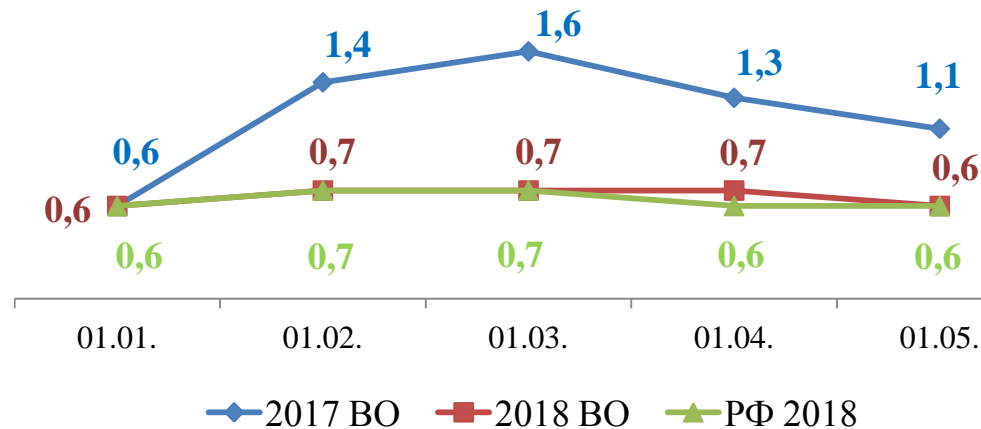


ДИНАМИКА ЧИСЛЕННОСТИ ВАКАНСИЙ, ЗАЯВЛЕННЫХ В СЛУЖБУ ЗАНЯТОСТИ ОБЛАСТИ ПО СОСТОЯНИЮ НА 1 МАЯ 2018 ГОДА

Количество заявленных вакансий, единиц



Нагрузка незанятого населения на вакансии,

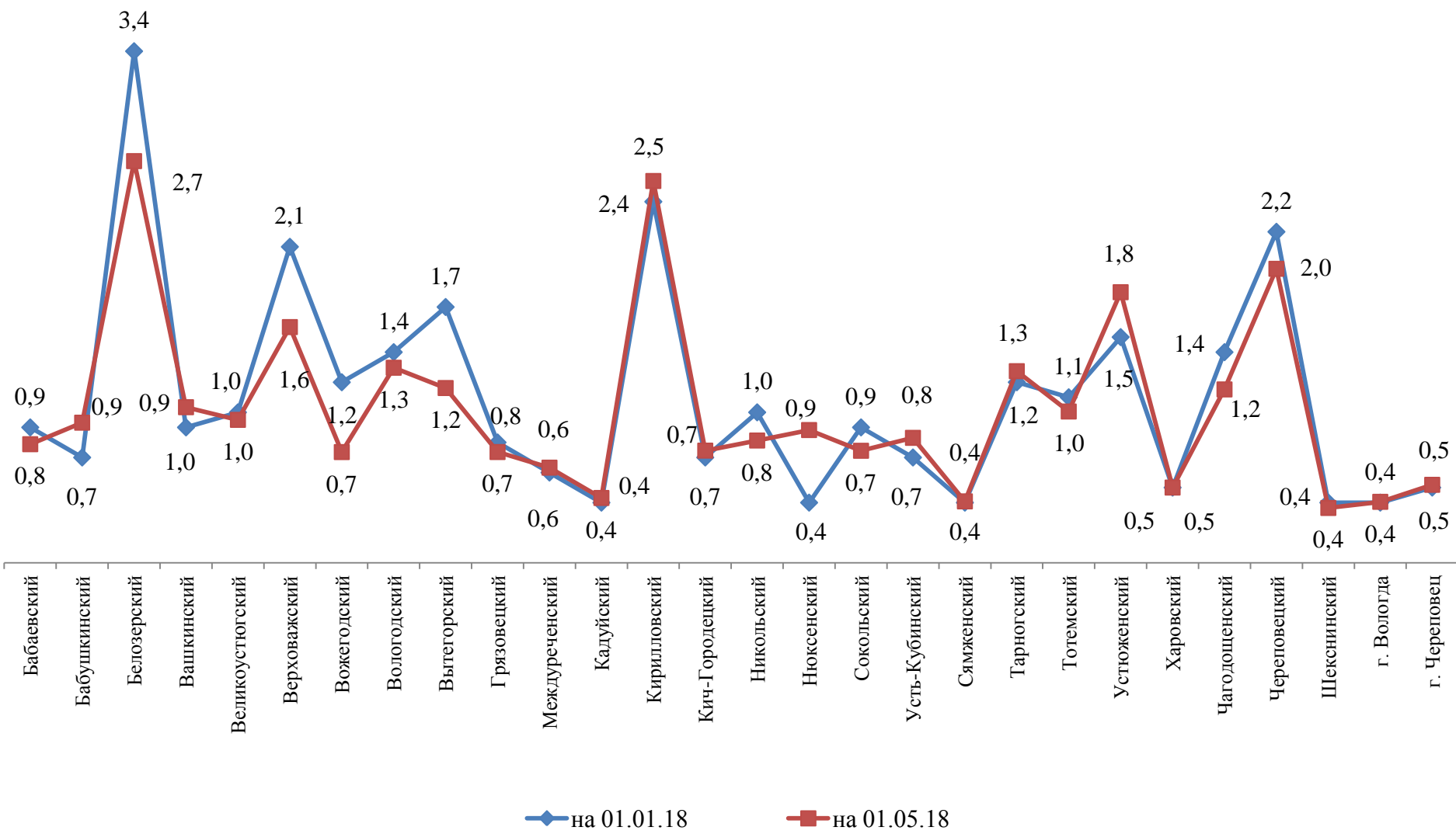


ПОТРЕБНОСТЬ В РАБОЧЕЙ СИЛЕ ПО ВИДАМ ЭКОНОМИЧЕСКОЙ ДЕЯТЕЛЬНОСТИ НА 1 МАЯ 2018 ГОДА

Вид экономической деятельности	Число работодателей, заявивших сведения о потребности в работниках для замещения свободных рабочих мест, ед.			Потребность в работниках для замещения свободных рабочих мест, чел.			из них для замещения рабочих профессий, чел.		
	2017	2018	%	2017	2018	%	2017	2018	%
СЕЛЬСКОЕ, ЛЕСНОЕ ХОЗЯЙСТВО, ОХОТА, РЫБОЛОВСТВО И РЫБОВОДСТВО	184	170	92,4	974	965	99,1	822	798	97,1
ОБРАБАТЫВАЮЩИЕ ПРОИЗВОДСТВА	214	216	100,9	2210	1555	70,4	1923	1233	64,1
ОБЕСПЕЧЕНИЕ ЭЛЕКТРИЧЕСКОЙ ЭНЕРГИЕЙ, ГАЗОМ И ПАРОМ; КОНДИЦИОНИРОВАНИЕ ВОЗДУХА	40	38	95,0	188	143	76,1	113	95	84,1
ВОДОСНАБЖЕНИЕ; ВОДООТВЕДЕНИЕ, ОРГАНИЗАЦИЯ СБОРА И УТИЛИЗАЦИИ ОТХОДОВ, ДЕЯТЕЛЬНОСТЬ ПО ЛИКВИДАЦИИ ЗАГРЯЗНЕНИЙ	21	26	123,8	78	65	83,3	74	52	70,3
СТРОИТЕЛЬСТВО	101	94	93,1	2355	1276	54,2	2190	1190	54,3
ТОРГОВЛЯ ОПТОВАЯ И РОЗНИЧНАЯ; РЕМОНТ АВТОТРАНСПОРТНЫХ СРЕДСТВ И МОТОЦИКЛОВ	317	302	95,3	941	927	98,5	650	680	104,6
ТРАНСПОРТИРОВКА И ХРАНЕНИЕ	97	101	104,1	664	628	94,6	569	553	97,2
ДЕЯТЕЛЬНОСТЬ ГОСТИНИЦ И ПРЕДПРИЯТИЙ ОБЩЕСТВЕННОГО ПИТАНИЯ	85	88	103,5	367	303	82,6	271	239	88,2
ДЕЯТЕЛЬНОСТЬ В ОБЛАСТИ ИНФОРМАЦИИ И СВЯЗИ	31	33	106,5	164	263	160	12	43	358,3
ДЕЯТЕЛЬНОСТЬ ФИНАНСОВАЯ И СТРАХОВАЯ	49	39	79,6	275	214	77,8	81	77	95,1
ДЕЯТЕЛЬНОСТЬ ПО ОПЕРАЦИЯМ С НЕДВИЖИМЫМ ИМУЩЕСТВОМ	39	36	92,3	959	352	36,7	891	302	33,9
ДЕЯТЕЛЬНОСТЬ ПРОФЕССИОНАЛЬНАЯ, НАУЧНАЯ И ТЕХНИЧЕСКАЯ	51	51	100,0	483	520	108	379	450	118,7
ДЕЯТЕЛЬНОСТЬ АДМИНИСТРАТИВНАЯ И СОПУТСТВУЮЩИЕ ДОПОЛНИТЕЛЬНЫЕ УСЛУГИ	38	42	110,5	536	1410	263	420	1298	309,0
ГОСУДАРСТВЕННОЕ УПРАВЛЕНИЕ И ОБЕСПЕЧЕНИЕ ВОЕННОЙ БЕЗОПАСНОСТИ; СОЦИАЛЬНОЕ ОБЕСПЕЧЕНИЕ	148	155	104,7	2422	2068	85,4	279	326	116,8
ОБРАЗОВАНИЕ	287	231	80,5	578	472	81,7	224	167	74,6
ДЕЯТЕЛЬНОСТЬ В ОБЛАСТИ ЗДРАВООХРАНЕНИЯ И СОЦИАЛЬНЫХ УСЛУГ	143	133	93,0	1797	1386	77,1	150	72	48,0
ДЕЯТЕЛЬНОСТЬ В ОБЛАСТИ КУЛЬТУРЫ, СПОРТА, ОРГАНИЗАЦИИ ДОСУГА И РАЗВЛЕЧЕНИЙ	50	33	66,0	101	346	343	42	97	231,0
ПРЕДОСТАВЛЕНИЕ ПРОЧИХ ВИДОВ УСЛУГ	40	32	80,0	202	74	36,6	169	33	19,5

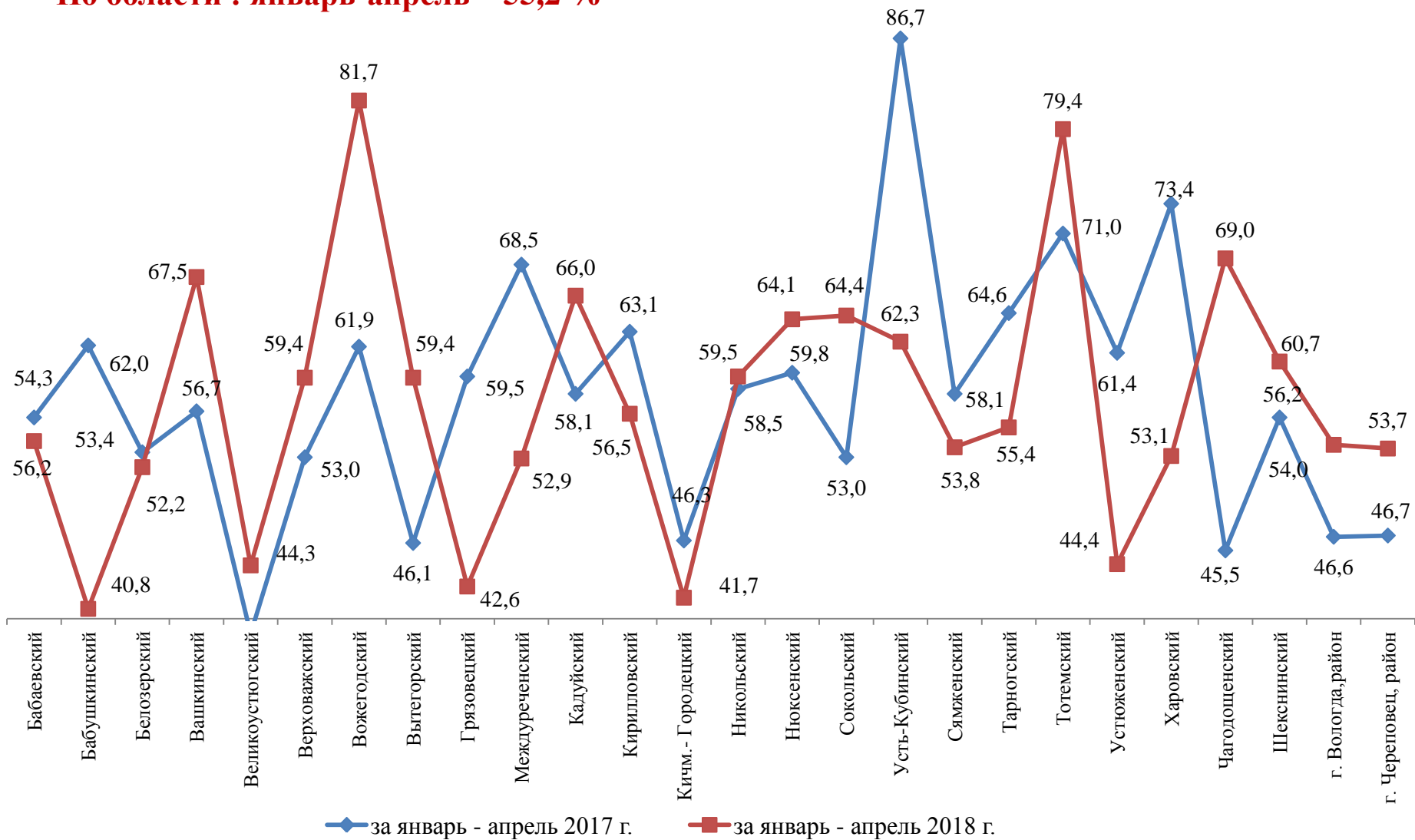
НАГРУЗКА НЕЗАНЯТОГО НАСЕЛЕНИЯ НА ВАКАНСИИ, человек/вакансию

на 01.05.2018 : РФ – 0,6; СЗФО – 0,6; ВО – 0,6 чел./вак.



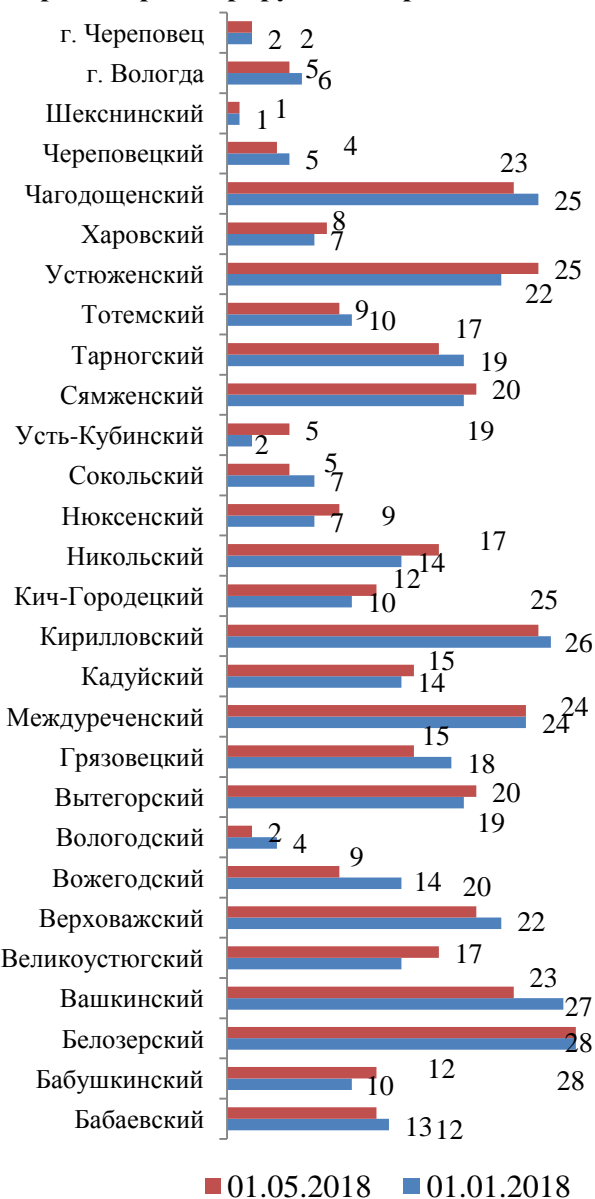
УРОВЕНЬ ТРУДОУСТРОЙСТВА ГРАЖДАН, ОБРАТИВШИХСЯ В СЛУЖБУ ЗАНЯТОСТИ В ЦЕЛЯХ ПОИСКА РАБОТЫ, %

По области : январь-апрель – 55,2 %

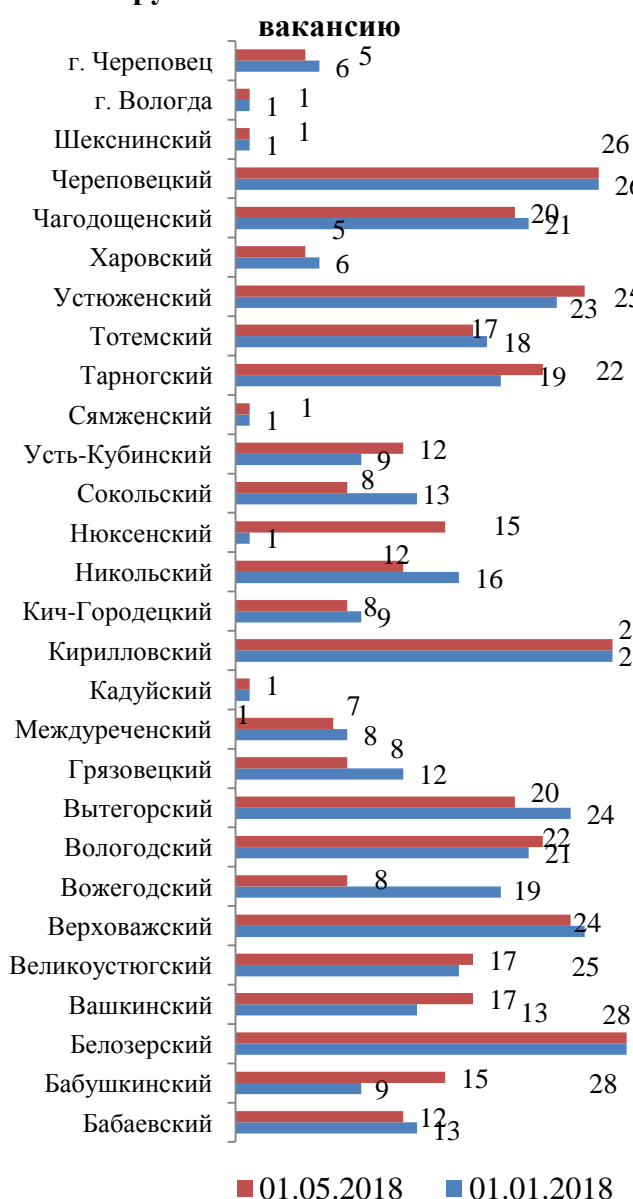


РЕЙТИНГ МУНИЦИПАЛЬНЫХ ОБРАЗОВАНИЙ О СИТУАЦИИ НА РЫНКЕ ТРУДА, НА 1 МАЯ 2018 ГОДА

Уровень регистрируемой безработицы, %



Нагрузка незанятого населения на вакансии



Сводный рейтинг показателей уровня безработицы и нагрузки незанятого населения

