



Дорогие друзья!

Наступает Новый год - чудесный праздник, связанный с надеждами на лучшее в грядущем году, с ожиданием исполнения всех желаний. Пожалуй, нет более веселого праздника чем Новый год. Этот праздник является важной вехой в нашей жизни, событием, которое каждый ждет с нетерпением и особым трепетом. И взрослые, и дети верят в волшебство зимних праздников, надеясь на то, что поздравления с Новым годом обязательно сбудутся. Люди ожидают очередного чуда, светлой сказки, нового счастья... Наступающий год несет в себе надежду на лучшее, надежду на хорошие перемены.

Примите искренние поздравления с наступающим Новым годом! Желаю вам мира, терпения, согласия, добра, и удачи, семейного счастья! С Новым годом!

Руководитель школы детского творчества
«Семицветик» Н.В. Шабанова



Мы встречаем Новый год!

Новый 2016 год: символ года



Согласно Восточному календарю Новый 2016 год - год огненной Обезьяны. Основательно вступит в свои права Новый 2016 год 8 февраля.

Цвета, которые будут преобладать весь год - белый, зеленый, желтый, красный, синий.

Стихии Обезьяны - вода, огонь, земля, дерево, металл.

Люди, которые родились под знаком Обезьян имеют все шансы быть знаменитыми и известными.

Дети, рожденные в год Обезьяны очень активны, любознательны и любопытны. Они всегда стремятся к первенству и достигают своих целей любой ценой.

Положительные черты характера Обезьяны: она может быть разумной, преданной, искренней, изобретательной, интеллектуально развитой.

Отрицательные: чрезмерно эмоциональна и капризна, хитра,

небрежна, иногда мелочна, любит потакать своим желаниям.

Наиболее подходящие профессии и занятия для людей, рожденных в год Обезьяны: консультант, врач, биржевой маклер, архитектор, литературный деятель.

Где встречать Новый 2016 год

То, где и как мы встретим Новый 2016 год и угодим ли Обезьяне, будет зависеть успех каждого из нас на протяжении всего последующего года.

Место проведения Нового 2016 года особого значения не имеет, главное, чтобы было весело. Приветствоваться будут самые неожиданные мероприятия. Если у вас есть возможность принять участие в маскараде, квесте на улицах города, шоу в ресторане, в рок-концерте или вечеринке в окружении знакомых и даже малознакомых людей.



Как украсить дом на Новый 2016 год



Если вы решили все-таки остаться дома, то позаботьтесь о его украшении.

Над входной дверью можно повесить небольшую керамическую, фарфоровую, тряпичную или пластиковую обезьянку. Рядом с ней желательны повесить бубенцы или колокольчики, они придадут атмосферу торжества и веселья, а каждый гость будет приветствоваться радостным звоном.

На елку стоит повесить большие шары, дождик и серпантин. Их очень любит обезьяна.

Оригинально смотрятся снежинки, сделанные своими руками. Их можно развесить как на елке, так и по комнате.

Не забывайте, что стихия этого года - огонь, поэтому в доме должно все сиять, от огоньков на елке до свечей на столе.

Чтобы Обезьяна чувствовала себя как дома, развесьте красивые гирлянды на стенах и под потолком - пусть они вьются словно лианы в джунглях.

В чем лучше встретить Новый 2016 год

Основательно также стоит подойти к выбору одежды на встречу Нового 2016

года. Чтобы понравиться Огненной Обезьяне желательно надевать вещи, в которых присутствуют такие цвета, как красный, оранжевый, желтый, золотой, коралловый, перламутровый, бордовый, коричневый, рыжий, шоколадный. Все оттенки этих "языков пламени" приветствуются как на женщинах, так и на мужчинах.

Женщинам в новогоднюю ночь стоит надеть вечерние платья. Можно достать из сейфа фамильные драгоценности (или приобрести по случаю украшения из натуральных камней), смело открыть плечи или спину. Необычные прически - то что нужно, забудьте о скромности и естественности, приготовьтесь блистать!

Готовые образы к Новому 2016 году



К красному котельному платью подойдут аксессуары золотого цвета - украшения, обувь и клатч. Великолепно будет смотреться заколка такого же цвета, она должна быть без пайеток, бусин и перьев.

Короткое платье шоколадного цвета хорошо сочетается с обувью и сумочкой бежевых приглушенных оттенков. В макияже в таком случае стоит сделать акцент и на глаза, и на губы.

Платье золотистого цвета лучше надевать с обувью и сумочкой телесного оттенка. Также такой наряд превосходно сочетается с коралловыми туфлями и приглушенным апельсиновым клатчем.

Если вы закончите свой лук меховым болеро, будете выглядеть феерично на праздничном ужине.

Мужчинам стоит присмотреться к

приталенным пиджакам или костюмам. Кроме того, чтобы быть в тандеме со своей второй половинкой, лучше надеть рубашку в тон ее платья.

С одеждой рыжего цвета стоит быть аккуратным. Цвет сам по себе очень броский и яркий, поэтому не нужно утяжелять образ аксессуарами и макияжем - всего по минимуму.

Любители головных уборов, могут закончить свой образ оригинальной шляпкой белого цвета, которая подойдет к любому наряду или в тон сумочки. Не забывайте о правиле "трех цветов".



Что приготовить в Новый 2016 год

Готовясь к Новому году, почти каждая хозяйка в течение нескольких недель "стягивает" продукты в дом, загружая холодильник до состояния "открываешь и отскакиваешь, иначе завалист вкусностями".

Исходя из того, что обезьяна - травоядное животное, то и на столе приветствуются вегетарианские блюда. Например, можно приготовить салаты с добавлением зелени, тимбал из авокадо и тунца или овощную лазанью.

Приготовить закуски - фаршированные тарталетки, бутерброды на тостах или ржаном хлебе, а также сделать всевозможные канапе.

Обязательно на столе должен присутствовать сыр. Его можно добавить в салат, подавать на бутербродах или в виде нарезки.

Также не забудьте поставить вазу с ананасом, виноградом, бананами, апельсинами и киви.

На сладкий стол можно

приготовить кешьюкейк с добавлением различных фруктов, пудинги, а также легкие торты.

Что подарить в Новый 2016 год



Без подарков в Новый год 2016 никак не обойтись. В первую очередь учитывайте то, что они в 2016 году будут особенными.

Отправляясь к друзьям, вы можете захватить картину с изображением обезьяны. А если ваши родственники и близкие обладают хорошим чувством юмора, то картина может быть шуточной (например, шарж на хозяйку года).

В качестве подарка в этом году прекрасно подойдет миниатюрное японское дерево "бонсай", маленькая пальма в горшке или "дерево счастья" из поделочных и полудрагоценных камней.

Проявить внимание можно всевозможными магнитиками, статуэтками, мягкими игрушками и открытками с изображением обезьяны.

И если праздничная ночь прошла с улыбкой, танцами и весельем, то наступающий год обязательно встретит вас удачей, счастьем и благополучием. И не забудьте на всякий случай положить в бумажник маленький кусочек медного провода. Согласно поверью, это привлечет в ваш дом богатство.

Подготовила Валерия БРАЖНИК

Смешные частушки про Новый год


1. Мы веселые частушки
Про мартышку пропоем.
Открывайте, дети, ушки,
И дразните языком!



2. Озорная обезьяна
Не царевна-несмеяна,
Любит шуточки она,
Хи-хи-хи, да ха-ха-ха!


3. В обезьяний Новый Год
Шуток настает черед.
Только, чур, не обижаться,
А от всей души смеяться!

4. Кто сказал, что у макак
Дисциплины нет никак?
Они минуту могут тоже
Посидеть, не корча рожи.



5. Обезьяна в Новый Год
Всем улыбки раздает.
Дарит радость и веселье,
Повышает настроение!


6. Любит шутки обезьяна,
Мастерица пошалить,
Своей дерзостью способна
Даже тигра разбудить!



7. Если любишь ты бананы,
Значит, друг ты обезьяны.
Ешь на завтрак и обед
Вместо плюшек и конфет.

8. Обезьяна, ты артистка!
Ты певица, гармонистка!
На гармошечке играй
И частушки распевай.

9. Новогодние огни,
Елки и хлопушки.
Нас скорей развесели,
Манки-хохотушка!



10. Мы встречаем новый год,
Смело смотрим мы вперед.
Если будем мы дружить,
Веселее станет жить.

11. Обезьяна припасла
Для детей подарочки:
Лыжи, быстрые коньки,
Санки да ледяночки.

12. Дед Мороз грозит мартышке:
Не проказь, шалуныя, слишком!
Напроказишь - накажу,
Тебя сладкого лишу!

13. Не сидится ей на месте,
Корчит рожи всем, без лести.
И на люстре, вверх ногами,
Разговаривает с нами.

14. С Новым Годом поздравляем,
Петь частушки завершаем.
А завершая пение,
Ждем ваше одобрение!



Подготовили
Дмитрий ЮРЧЕНКО,
Тимур СИНЕЛЬНИК

Интересные факты про Новый год



История Нового года так обширна и богата, что у людей появилась возможность проследить за ней, отметить все необычное и забавное, сделать акцент на многолетних традициях и заметить зарождающиеся тенденции празднования в современном мире. Мы расскажем вам некоторые интересные факты про Новый год.

Традиции Нового года возникают от того, как живет определенный народ. Убедитесь сами, как это проявляется в возникновении новых интересных фактов и историй:

* Новый год в Австралии приходится на первое января, а в Бирме на первое апреля. В это время там начинается сильная жара, так что главные персонажи праздника - Дед Мороз и Снегурочка разносят подарки в купальных костюмах. А в Бирме, к тому же, все щедро поливают друг друга водой;

* Многие народы Новый год встречают в разное время - кто в апреле, кто в октябре. У эскимосов праздник приходит с первым снегом. Как закружились белые, свежие и пушистые хлопья, значит, пришла пора волшебного времени;

* Хотя новогоднюю елочку наряжают к празднику уже более 2 тысяч лет, но существовал, также, обычай к Новому году выращивать в горшках или кадках вишни. Так к празднику во многих домах расцветала и благоухала тонким ароматом нежная и нарядная славянская вишня. Рядом с красивым деревцем горели свечи мира;

* Древние европейцы поклонялись вечнозеленой ели, которая была для них символом новой жизни и света. На ее ветвях они развешивали подарки, а также яйца - олицетворение развития, яблоки - плодородие, орехи - непостижимость божественного промысла;

* В России судьба новогодней елки складывалась не так уж и радужно. Ее любили и украшали в 19 веке и в начале 20, вплоть до 1918 года. Большевики запретили этот обычай из-за его принадлежности к религиозному празднику (Рождество Христово). Целых 17 лет елочка не появлялась в домах на Новый год. И только в 1935 году она вновь вернулась, чтобы радовать всех красотой и блеском;

* День рождения Деда Мороза - 18 ноября. По поверьям, именно в это время на его родину - Великий Устюг, приходит зима вместе со снегом и лютыми морозами;

* Снегурочка - истинно русский персонаж. Только у нашего Деда Мороза есть внучка. Время рождения красавицы - 1873 год. Именно в это время Александр Островский написал пьесу "Снегурочка". Сначала Снегурочка была дочкой хозяина Нового года, но затем ее перекалфицировали во внучку. По какой причине - неизвестно. Снегурочка исчезла из жизни советских людей в годы репрессий (1927-1937), а вновь появилась в 50-е, благодаря Льву Кассилу и Сергею Михалкову, которые писали сценарии для Кремлевских елок;

* Родина Снегурочки - село Щельково Костромской области. Там А. Островский написал знаменитую пьесу;

* Первая гирлянда на Новый год зажглась в Америке перед Белым домом в 1895 году;

* Первая поздравительная открытка была напечатана в Лондоне в 1843 году;

* Любимая песенка "В лесу родилась елочка" была впервые опубликована в виде стихотворения в 1903 году в журнале для детей "Малютка"; Только 2 года спустя к милым строкам Райсы Кудашевой композитор Леонид Бекман написал музыку;

* Обычай лепить Снеговика зародился в 19 веке. С тех пор ничего не изменилось. Снежная баба до сих пор обладает традиционными атрибутами. Это ведро на голове, морковка вместо носа и метла в руке;

* В мире самые известные и яркие звезды - это Дед Мороз (Санта Клаус) и Снегурочка. Таковы данные статистики;

* Несмотря на изобилие в магазинах, салат оливье является неизменным атрибутом Нового года в России. И обязательно в больших количествах. Без него Новый год - не праздник;

* Фильм Эльдара Рязанова "Ирония судьбы или с легким паром" демонстрируют на экранах телевизоров уже 34 года подряд. Это стало традицией российского Нового года;

С каждым годом интересных фактов про Новый год все больше и больше. Нам нужно стараться, чтобы это были веселые и забавные истории, полные добра и позитива. А все темное и неприятное кануло в Лету, и никогда не было записано в новогодние летописи.

Подготовила
Полина СЛЮСАРЕНКО

Говорят дети



Внук (2 года 10 месяцев) впервые пришёл на новогодний утренник. Выбрал момент и подошёл к Деду Морозу. Внимательно и долго его разглядывает. Дед Мороз:

- Ты мне хочешь стишок рассказать или песенку спеть?

Внук подумал и спросил:

- Дед Мороз, а ты в армии служил?

- Служил...

- Ну тогда давай пожму твою солдатскую руку!

Моя четырёхлетняя дочка посмотрела мультим "Дед Мороз и серый волк". Ну, там где "Тревога, тревога, волк унёс зайчат".

Как обычно, после мультим спрашиваю:

- Юлия, а чему тебя этот мультим научил?

Подумала. Говорит:

- Не надо никому зайчат носить. Поймал, ешь на месте.

Правильный взгляд на жизнь, да.

Через несколько дней после Нового года мама вечером пила чай с конфетами из подарочного набора и оставила на столе конфеты и недоеденную шоколадку в комнате, где стоит ёлка.

В 7 утра Кирилл (3,5 года) вбегает в эту комнату и кричит:

- Папа, мама, Дед Мороз приходил! Подарок опять принёс!!!

И тут видит шоколадку и восхищённо:

- Ух ты! Смотрите, смотрите, он и шоколадку покусал!!!

Катя (6 лет) сидит за столом, задумчиво так ложкой суп переливает и размышляет:

- Вот на Новый год Богдан подарил мне Деда Мороза, которого сам в школе сделал, сейчас подарил рисунок... Наверное он всё-таки меня любит...

Дочка (2,5 года) перед новым годом:

- Мне Дед Мороз подарит много конфет!

- А куда они в тебя войдут? Живот-то маленький.

- В спину пойдут.

Сын рассуждает:

- И почему никто не видит, как Дед Мороз подарки под ёлку кладёт?! Есть же видеокamеры... капканы...

У нас в садике на новогоднем утреннике Дед Мороз: - Здравствуйте, дети! Дети хором: - Здравствуйте, Вера Павловна!

Карина, я узнала, как можно быстро доставить письмо Дедушке Морозу. Его надо положить в морозилку.

Карина, округлив глаза и затаив дыхание, выдала:

- Так вот, кто у меня мороженое из морозилки тырит!

Сынуля за месяц до Нового года выдаёт мне:

- Mam, ты пока что конфеты не покупай - побережём зубы.

Подготовила Кристина СТЕПАНОВА



Юный поваренок

Праздничный новогодний салат Обезьянка - символ 2016 года, который украсит ваш стол. Ведь согласно восточному календарю хозяйкой грядущего года будет именно Огненная обезьяна.

Этот салат готовится из куриного филе с сыром, яблоками, грецким орехом, яйцом, красным луком и майонезом и благодаря такому сочетанию вкусов получается невероятно аппетитным и нежным. Сделайте его и получайте комплименты и просьбы поделиться рецептом.

Рецепт новогоднего салата Обезьянка - символа 2016 года

- 150 г сыра
- 3 яйца вареных
- 2 запеченных куриных филе
- 2 яблока
- 3 ст.л. майонеза
- маслины
- грецкий орех
- перец, соль

Как приготовить салат в виде обезьяны - символа 2016 года:

Измельчить лук, куриное филе и яйца, нарезав мелким кубиком.

Выложить подготовленные продукты в салатник.

Очистить яблоки и потереть их на средней или крупной терке, добавить в салат.

100г сыра потереть на крупной терке и добавить в салат, заправить его майонезом, поперчить и посолить, перемешать. Выложить приготовленный салат на плоское блюдо в виде головы обезьянки.

Измельчить грецкий орех, потереть на мелкой терке оставшийся сыр.

Выложить сыр, маслины и орехи на салат, придавая ему вид головы обезьяны: сделать чуб из орешков, остальную поверхность, в том числе мордочку, выложить сыром, сделать носик, улыбку и глазки из маслин.

Удачного приготовления и счастливого Нового года!



Рецепт закуска Макака

- хлеб
- колбаса вареная
- соленая селомка
- сыр для сэндвичей
- оливки
- зелень
- сливочное масло

Как приготовить закуску Макака:


На кусочки хлеба выложить сыр для сэндвичей, смазав их предварительно сливочным маслом.

Из вареной колбасы вырезать туловище, голову и лапки обезьянки такой формы как на фото.

Вокруг одной палочки соленой селомки обмотать хвостик обезьянки, выложить ее сверху.

Из зелени, кусочка моркови и оливок сделать мордочку обезьянки как на фото.

Удачного приготовления!



ГОТОВИМ ВМЕСТЕ Салат с печенью "Обезьяна"

Ингредиенты для салата:

- печень свиная или говяжья 300 г,
- соленый огурец 3 шт.,
- морковь 1 шт.,
- лук 1 шт.,
- майонез, перец черный молотый по вкусу.

Украшение обезьянки:

- помидор 0,5 шт.,
 - яйцо вареное 1 шт.,
 - плавленный сырок 1 шт.,
 - оливки без косточки 2 шт.,
 - растительное масло для жарки 1 ст. ложка.
- Рецепт приготовления салата Обезьянка:

Печень варим в соленой воде 40 минут до готовности. Остужаем. Яйцо варим вкрутую. Лук и морковь моем и чистим.

Нарезаем мелко лук, трем на крупной терке морковь.

Обжариваем овощи до готовности на растительном масле с солью и молотым перчиком.

Нарезаем печень и огурцы кубиками.

Часть печени оставляем для украшения, вырежем из нее уши, остальное трем на средней терке.

Перемешиваем печень, огурцы, лук, морковь, майонез и специи - сам салат готов. Осталось украсить в виде новогодней обезьяны.

На блюде для салата выкладываем формы мордочки.

Из печени делаем уши и среднюю часть мордочки посыпаем тертой на терке печенкой.

Трем сыр на нижнюю часть мордашки.

Из тертого яйца выкладываем опушку шапочки, внутри шапочку делаем из порезанного помидора. Губы обезьяны можно сделать тоже из помидора.


Делаем брови из сыра, огурцом и оливками оформляем глаза и нос.



Подготовила
Диана СОЗОНОВА



Редакция



Семицветик плюс...

№ 02 (23) от 28 декабря 2015 года
Тираж 50 экз.

Адрес: Архангельск- 55, ул. Фомина 8. Тел.: 12-90
Выпускается детско - юношеским пресс-центром
«Семицветик плюс...»

Учредитель - МБОУ ДОД ШДТ «СЕМИЦВЕТИК»

Главный редактор - Бражник Валерия

Помощники главного редактора - Созонова Диана,
Слюсаренко Полина

Макет, верстка - Бражник Валерия

Корреспонденты: Степанова Кристина, Фролов Дмитрий,
Юрченко Дмитрий, Синельник Тимур
Фото корреспондент: Шевченко Денис.

Руководитель: Зинчук Н.А.