

Информационные материалы к решению Суровикинской районной Думы от 14.12.2016г. № 24/179 «О бюджете Суровикинского муниципального района на 2017 год и плановый период 2018 и 2019 годов»

**Настоящий «Бюджет для граждан» разработан в рамках проводимой работы по совершенствованию прозрачности и открытости бюджетов бюджетной системы Российской Федерации и направлен на обеспечение информирования граждан (заинтересованных пользователей) об основных показателях бюджета Суровикинского муниципального района, направлениях социально-экономического развития района**



# Глоссарий

**Бюджет** - форма образования и расходования денежных средств, предназначенных для финансового обеспечения задач и функций государства и местного самоуправления.

**Бюджетная система Российской Федерации** - основанная на экономических отношениях и государственном устройстве Российской Федерации, регулируемая законодательством Российской Федерации совокупность федерального бюджета, бюджетов субъектов Российской Федерации, местных бюджетов и бюджетов государственных внебюджетных фондов.

**Дефицит бюджета** - превышение расходов бюджета над его доходами.

**Доходы бюджета** - поступающие в бюджет денежные средства, за исключением средств, являющихся в соответствии с Бюджетным Кодексом источниками финансирования дефицита бюджета.

**Муниципальный долг** - обязательства, возникающие из государственных или муниципальных заимствований, гарантий по обязательствам третьих лиц, другие обязательства в соответствии с видами долговых обязательств, установленными Бюджетным Кодексом, принятые на себя Российской Федерацией, субъектом Российской Федерации или муниципальным образованием.

**Межбюджетные трансферты** - средства, предоставляемые одним бюджетом бюджетной системы Российской Федерации другому бюджету бюджетной системы Российской Федерации.

**Расходы бюджета** - выплачиваемые из бюджета денежные средства, за исключением средств, являющихся в соответствии с Бюджетным Кодексом источниками финансирования дефицита бюджета.



# Бюджетная система Российской Федерации



**Бюджетная система  
Суровикинского  
муниципального района**

**районный бюджет**

**бюджет  
городского  
поселения  
г. Суровикино**

**бюджеты 10  
сельских  
поселений**

**КОНСОЛИДИРОВАННЫЙ БЮДЖЕТ СУРОВИКИНСКОГО  
МУНИЦИПАЛЬНОГО РАЙОНА**



# Административно-территориальное деление Суровикинского муниципального района

Суровикинский муниципальный район - муниципальное образование, состоящее из 1 городского и 10 сельских поселений, объединенных общей территорией, в границах которой местное самоуправление осуществляется в целях решения вопросов местного значения межпоселенческого характера населением непосредственно и (или) через выборные и иные органы местного самоуправления, которые могут осуществлять отдельные государственные полномочия, передаваемые органам местного самоуправления федеральными законами и законами Волгоградской области. В состав территории Суровикинского муниципального района входят территории 1 городского и 10 сельских поселений:

г. Суровикино, Ближнеосиновского, Верхнесолоновского, Добринского, Качалинского, Лобакинского, Лысовского, Новомаксимовского, Нижнеосиновского, Нижнечирского, Сысоевского.



# Основные показатели социально-экономического развития Суровикинского муниципального района

## Демография

Среднегодовая численность населения за 2016 год составляет 34,29 тыс. человек.

В городском поселении проживает 55,5 % всего населения района, на селе – 44,5 %.

По оценке, в 2017 году среднегодовая численность постоянного населения ожидается в количестве 34,42 тыс.чел., что по сравнению с 2016 годом больше на 130 чел. или 0,38%. На 2018 год по сравнению с предыдущим годом среднегодовая численность постоянного населения прогнозируется меньше на 0,17%, на 2019 год на 0,37%.



# Основные показатели социально-экономического развития Суровикинского муниципального района

## Промышленность

Промышленность района представлена обрабатывающими производствами, производством и распределением газа и воды. На территории района обрабатывающие производства представлены 44-мя хозяйствующими субъектами, в том числе 20-ю юридическими лицами и 24-мя индивидуальными предпринимателями. Объем отгруженных товаров собственного производства, выполненных работ и услуг собственными силами по виду экономической деятельности «Обрабатывающие производства» составил в действующих ценах 71,7 млн. рублей или 135,4% к уровню 2015 года. Оборот организаций по виду экономической деятельности "Производство и распределение электроэнергии, газа и воды" составил в действующих ценах 443,3 млн.руб. или 105,2% к уровню 2015 года. (данные Волгоградстата)






# Основные показатели социально-экономического развития Суровикинского муниципального района

## Сельское хозяйство

Сельскохозяйственные угодья составляют 277,439 тыс.га, в т.ч. пашня 182,228 тыс.га, пастбища 94,312 тыс.га, сенокосы 0,307 тыс.га. Посевные площади в 2016 году составили 109,088 тыс.га, в т.ч. под зерновыми культурами 83,585 тыс.га, масличными – 18,676 тыс.га, кормовыми – 6,794 тыс.га. Доля чистого пара в севообороте занимает 35%.

В 2016 году объем производства продукции сельского хозяйства во всех категориях хозяйств в действующих ценах составил 3126,3 млн. рублей (в 2015 г. – 2628,8 млн. рублей).

По производству зерновых культур район уверенно входит в первую десятку районов области, а по качеству зерна в первую тройку, доля продовольственного зерна составляет 70%. И как результат небывалый после 2008 года валовой сбор зерновых культур, который составил 181,7 тыс.тонн. Основной вклад в районный каравай вносят ПЗК им.Ленина, ООО «Дон», ПЗК «Путь Ленина», СПК «Красная Звезда». Ежегодно в районе увеличивается площадь посевных площадей нута, масличного льна. Успешно прижилась на полях нашего района ценная масличная культура сафлор.



# Основные показатели социально-экономического развития Суровикинского муниципального района

## Потребительский рынок и развитие предпринимательства

Потребительский рынок Суровикинского муниципального района является одной из наиболее динамично развивающихся отраслей, способствующих устойчивому социально-экономическому развитию района.

По состоянию на 1 января 2016 года в секторе розничной торговли действует – 225 стационарных торговых объектов (магазинов) и 71 – нестационарный (палатки, киоски).

На территории района осуществляют деятельность 1 розничный рынок (сельскохозяйственный) и 13 ярмарок, 7 из которых организованы в сельских населенных пунктах.

Сфера общественного питания представлена 30 предприятиями на 908 посадочных мест, в отрасли занято 113 человек.

В районе в 2015 году осуществляли деятельность 227 средних и малых предприятий и 910 индивидуальных предпринимателей (в 2014 году соответственно 223 и 887).

На территории района осуществляют деятельность пять сетевых компаний: "Магнит", "Покупочка", "Радеж", «МАН» и «Рубль-бум».

# Основные показатели социально-экономического развития Суровикинского муниципального района

## Трудовые ресурсы

В последние годы наблюдается тенденция к снижению численности населения в трудоспособном возрасте, и как следствие, трудовых ресурсов в целом. Численность населения трудоспособного возраста, составляющая в 2015 г. по оценке 20,19 тыс. человек, к 2019 г. может сократиться на 737 человек и составить 19,453 тыс. человек.

При анализе численности занятых по формам собственности, можно отметить, что, по-прежнему, наибольшую численность занятых в экономике района составляют работники, занятые в частном секторе.

Показатель регистрируемой безработицы будет колебаться с 1,42 до 1,54 процентов.

Увеличение уровня регистрируемой безработицы обусловлено значительным числом работников, высвобожденных из организаций в связи с мероприятиями по оптимизации численности сотрудников.



# Основные показатели социально-экономического развития Суровикинского муниципального района

## Развитие инфраструктуры

В прогнозный период 2017-2019 годов в соответствии с Программой № 812-п подлежат капитальному ремонту 33 многоквартирных дома, из которых 17 – в городском поселении г.Суровикино, 9- в станице Нижний Чир, 7- в х.Новомаксимовском.

Одной из проблем сдерживания развития района является недостаточное обеспечение населенных пунктов централизованным водоснабжением и водоотведением, соответствующих нормативным требованиям. Централизованным водоснабжением пользуется 42 процента населения района, централизованной системой водоотведения – 10,4 процента населения.

Основная задача на прогнозный период 2017-2019 годы – реализация мероприятий по строительству 7 водозаборных скважин и реконструкция 26 км. разводящих путей водоснабжения в х.Новомаксимовский, и ремонт очистных сооружений со строительством полей фильтрации и канализационного напорного коллектора в г.Суровикино.

# Основные показатели социально-экономического развития Суровикинского муниципального района

## Образование

В системе образования работает 18 общеобразовательных школ, в которых обучается – 3345 учащихся. Средняя наполняемость классов на селе – 8,8 детей; в городе – 24,6.

При двух сельских средних школах работают интернаты, в которых проживает 19 учеников из отдаленных сел.

209 детей посещают группы продленного дня при 10 общеобразовательных школах.

Численность учителей в образовательных учреждениях составила 264 человека.

По состоянию на 01 января 2017 года в районе дошкольное образование представлено 6-тью муниципальными дошкольными учреждениями, в которых воспитываются 760 детей.



# **Основные показатели социально-экономического развития Суровикинского муниципального района**

## **Молодежная политика**

Молодежная политика реализуется по следующим направлениям:

Организация и обеспечение отдыха и оздоровления детей в загородных оздоровительных, палаточных лагерях и санаторных оздоровительных лагерях круглогодичного действия.

Патриотическое и духовно-нравственное воспитание молодежи на территории Суровикинского муниципального района.

Организация отдыха и оздоровления детей в детских оздоровительных лагерях с дневным пребыванием детей, организованных на базе общеобразовательных организаций в каникулярное время

Развитие волонтерского движения на территории района, а также активизация деятельности детских общественных организаций.





# Основные показатели социально-экономического развития Суровикинского муниципального района

## Культура

На территории района работают : 13 - сельских клубов, 12- сельских домов культуры, 2 - Дома народного творчества, МБУК ГДК «Юность» администрации городского поселения города Суровикино, МКУК «Радуга» администрации Суровикинского муниципального района, МКУДО «ДШИ г. Суровикино», 5 библиотек со статусом юридического лица (в них входят 11 библиотек), звание «народный» «образцовый» имеют 24 коллектива, которые принимают участие в районных, областных и всероссийских фестивалях и конкурсах.

В районе работают 250 клубных формирований, в них 3281 участник.



# Основные показатели социально-экономического развития Суровикинского муниципального района

## Физическая культура и спорт

Развитие физической культуры и спорта является приоритетным направлением социальной политики всех уровней управления.

На территории Суровикинского муниципального района находятся 63 спортивных сооружения, из них:

1 стадион, 17 спортивных залов (9 в сельской местности),  
43 плоскостных сооружения (24 в сельской местности)  
и 2 спортивных зала малого размера.





# Основные характеристики бюджета Суровикинского муниципального района на 2017 год и плановый период 2018-2019 г.г.

## 2017 год

Прогнозируемый общий объем доходов районного бюджета в сумме 390 291,828 тыс. рублей, в том числе: собственные (налоговые и неналоговые) доходы в сумме 212 982,692 тыс. рублей, безвозмездные поступления от других бюджетов бюджетной системы Российской Федерации в сумме 177 309,136 тыс. рублей.

Общий объем расходов районного бюджета в сумме 390 291,828 тыс. рублей.

В 2017 году в доход бюджета Суровикинского муниципального района прогнозируются поступления на исполнение государственных полномочий в сумме 174 695,700 тыс. рублей.

Привлечение заемных средств на 2017 год не планируется.



# Основные характеристики бюджета Суровикинского муниципального района на 2017 год и плановый период 2018-2019 г.г.

## 2018 год

Прогнозируемый общий объем доходов районного бюджета в сумме 395 809,602 тыс. рублей, в том числе: собственные (налоговые и неналоговые) доходы в сумме 205 886,766 тыс. рублей, безвозмездные поступления от других бюджетов бюджетной системы Российской Федерации в сумме 189 922,836 тыс. рублей.

Общий объем расходов районного бюджета в сумме 395 809,602 тыс. рублей.

В 2018 году в доход бюджета Суровикинского муниципального района прогнозируются поступления на исполнение государственных полномочий в сумме 187 309,400 тыс. рублей.

Привлечение заемных средств на 2018 год не планируется.



# Основные характеристики бюджета Суровикинского муниципального района на 2017 год и плановый период 2018-2019 г.г.

## 2019 год

Прогнозируемый общий объем доходов районного бюджета в сумме 398 048,989 тыс. рублей, в том числе: собственные (налоговые и неналоговые) доходы в сумме 208 238,053 тыс. рублей, безвозмездные поступления от других бюджетов бюджетной системы Российской Федерации в сумме 189 810,936 тыс. рублей.

Общий объем расходов районного бюджета в сумме 398 048,989 тыс. рублей.

В 2019 году в доход бюджета Суровикинского муниципального района прогнозируются поступления на исполнение государственных полномочий в сумме 187 197,500 тыс. рублей.

Привлечение заемных средств на 2019 год не планируется.



# Основные характеристики бюджета Суровикинского муниципального района на 2017 год

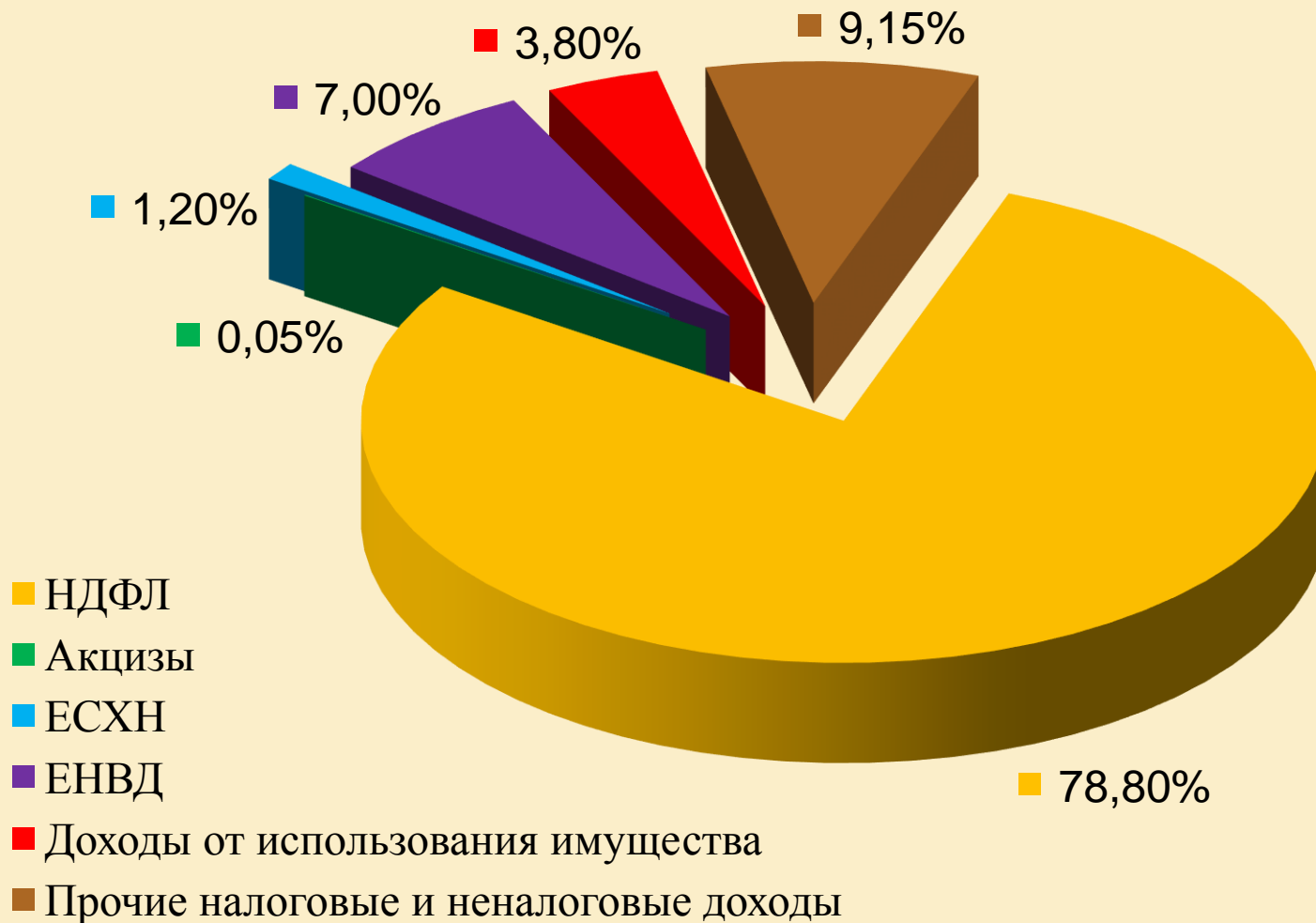
## Доходы бюджета Суровикинского муниципального района.

Общий объем доходов бюджета на 2017 год составляет 390 291,8 тыс. рублей, в том числе: налоговые и неналоговые доходы в сумме 212 982,7 тыс. рублей; безвозмездные поступления в сумме 177 309,1 тыс. рублей.

Основными видами налоговых и неналоговых доходов являются: налог на доходы физических лиц 167 776,0 тыс. рублей (78,8% от общего объема налоговых и неналоговых доходов бюджета); акцизы по подакцизным товарам (продукции), производимым на территории Российской Федерации 99,480 тыс. рублей (0,05% от общего объема налоговых и неналоговых доходов бюджета); единый сельскохозяйственный налог 2 633,0 тыс. рублей (1,2% от общего объема налоговых и неналоговых доходов бюджета); единый налог на вмененный доход для отдельных видов деятельности 14 910,0 тыс. рублей (7% от общего объема налоговых и неналоговых доходов бюджета); доходы от использования имущества, находящегося в муниципальной собственности 8 175,0 тыс. рублей (3,8% от общего объема налоговых и неналоговых доходов бюджета).

# Основные характеристики бюджета Суровикинского муниципального района на 2017 год

## Структура налоговых и неналоговых доходов бюджета на 2017 год



# Основные характеристики бюджета Суровикинского муниципального района на 2017 год

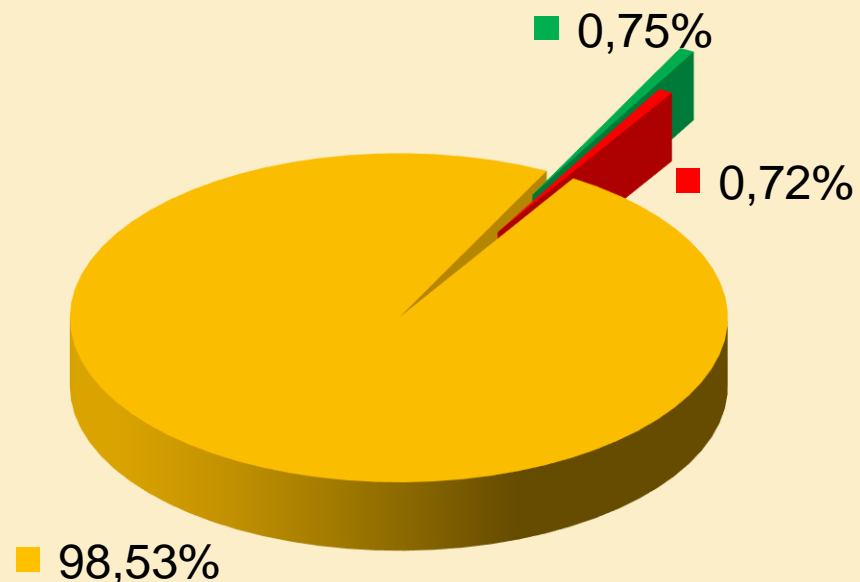
## Доходы бюджета Суровикинского муниципального района.

Основными видами безвозмездных поступлений бюджета Суровикинского муниципального района на 2017 год являются: субсидии 1 338,3 тыс. рублей, субвенции 174 695,7 тыс. рублей, иные межбюджетные трансферты 1 275,1 тыс. рублей.

Среди планируемых к поступлению безвозмездных перечислений основными можно считать: субвенция на осуществление образовательного процесса муниципальными общеобразовательными организациями 110 374,4 (62,25% от общего объема безвозмездных поступлений); субвенцию на содержание ребенка в семье опекуна и приемной семье, а также вознаграждение, причитающееся приемному родителю 10 736,2 тыс. рублей (6,05% от общего объема безвозмездных поступлений); субвенция на осуществление отдельных государственных полномочий Волгоградской области по организации в границах муниципальных образований Волгоградской области газоснабжения 6 601,7 тыс. рублей (3,72% от общего объема безвозмездных поступлений); субвенцию на предоставление субсидий гражданам на оплату жилого помещения и коммунальных услуг 7 932,0 тыс. рублей (4,47% от общего объема безвозмездных поступлений).

# Основные характеристики бюджета Суровикинского муниципального района на 2017 год

## Структура безвозмездных поступлений бюджета на 2017 год



■ Субвенции

■ Субсидии

■ Другие МБТ



# Основные характеристики бюджета Суровикинского муниципального района на 2017 год

## Расходы бюджета Суровикинского муниципального района.

Расходы бюджета Суровикинского муниципального района на 2017 год составляют 390 291,8 тыс. рублей.

Основными статьями расходов бюджета Суровикинского муниципального района являются расходы на: образование 258 390,1 тыс. рублей (66,20% от общего объема расходов бюджета на 2017 год); общегосударственные расходы 51 393,5 тыс. рублей (13,17% от общего объема расходов бюджета на 2017 год); социальную политику 33 945,6 тыс. рублей (8,70% от общего объема расходов бюджета на 2017 год).

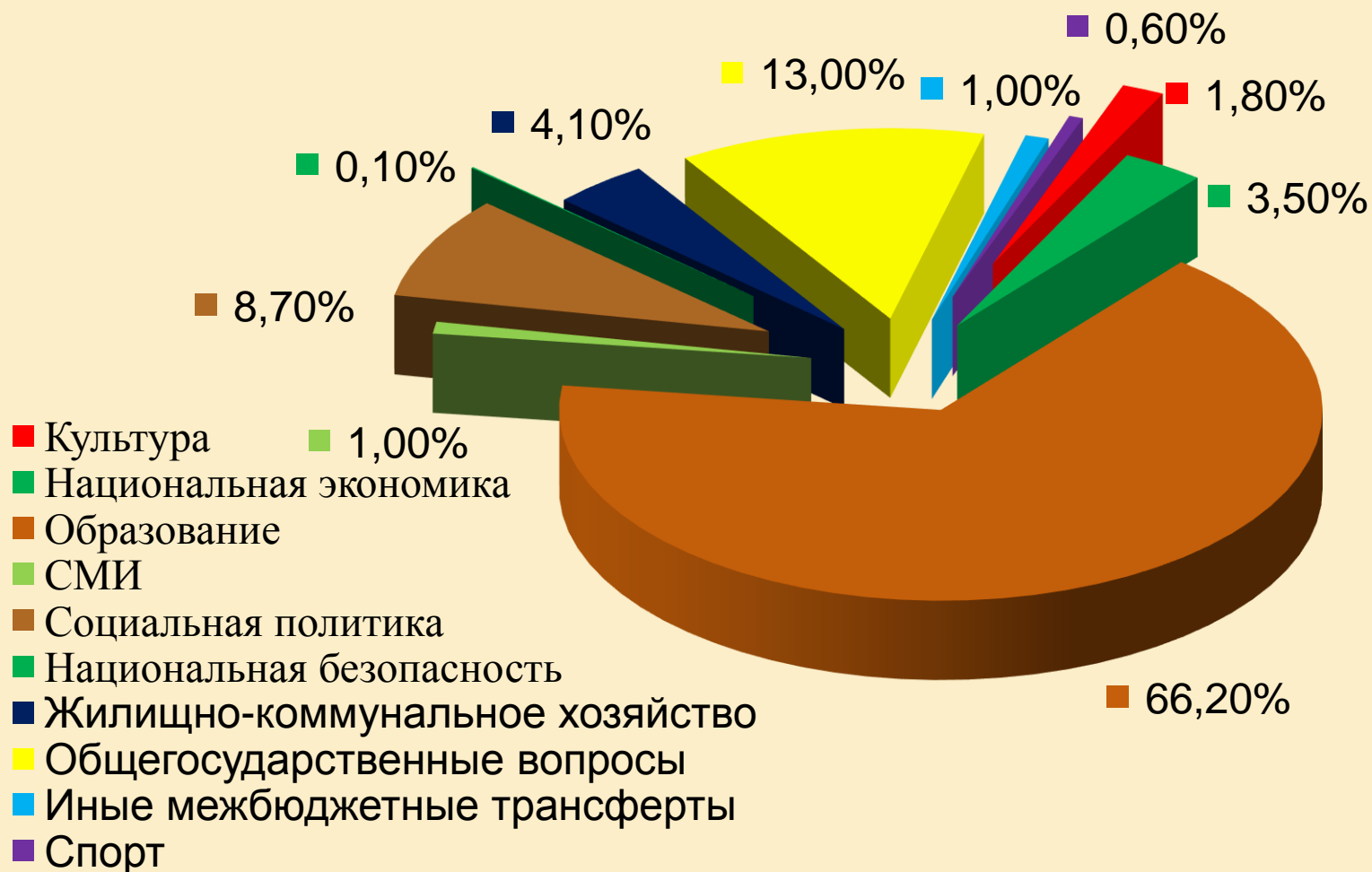
В расходной части бюджета предусмотрено финансирование муниципальных программ Суровикинского муниципального района:

- «Молодежная политика» в сумме 2 267,2 тыс. рублей;
- «Поддержка учреждений дополнительного образования детей в сфере культуры» в сумме 8 507,1 тыс. рублей;
- «Развитие физической культуры и спорта» в сумме 2 288,0 тыс. рублей;
- «Экономическое развитие Суровикинского муниципального района» в сумме 3 141,9 тыс. рублей;
- «Развитие мер социальной поддержки отдельных категорий граждан на территории Суровикинского муниципального района» в сумме 10 442,6 тыс. рублей;
- «Формирование доступной среды жизнедеятельности для инвалидов и других маломобильных групп населения в Суровикинском муниципальном районе» на 2016-2018 годы в сумме 150,0 тыс. рублей;



# Основные характеристики бюджета Суровикинского муниципального района на 2017 год

## Структура расходной части бюджета на 2017 год



# Основные характеристики бюджета Суровикинского муниципального района на 2018 год

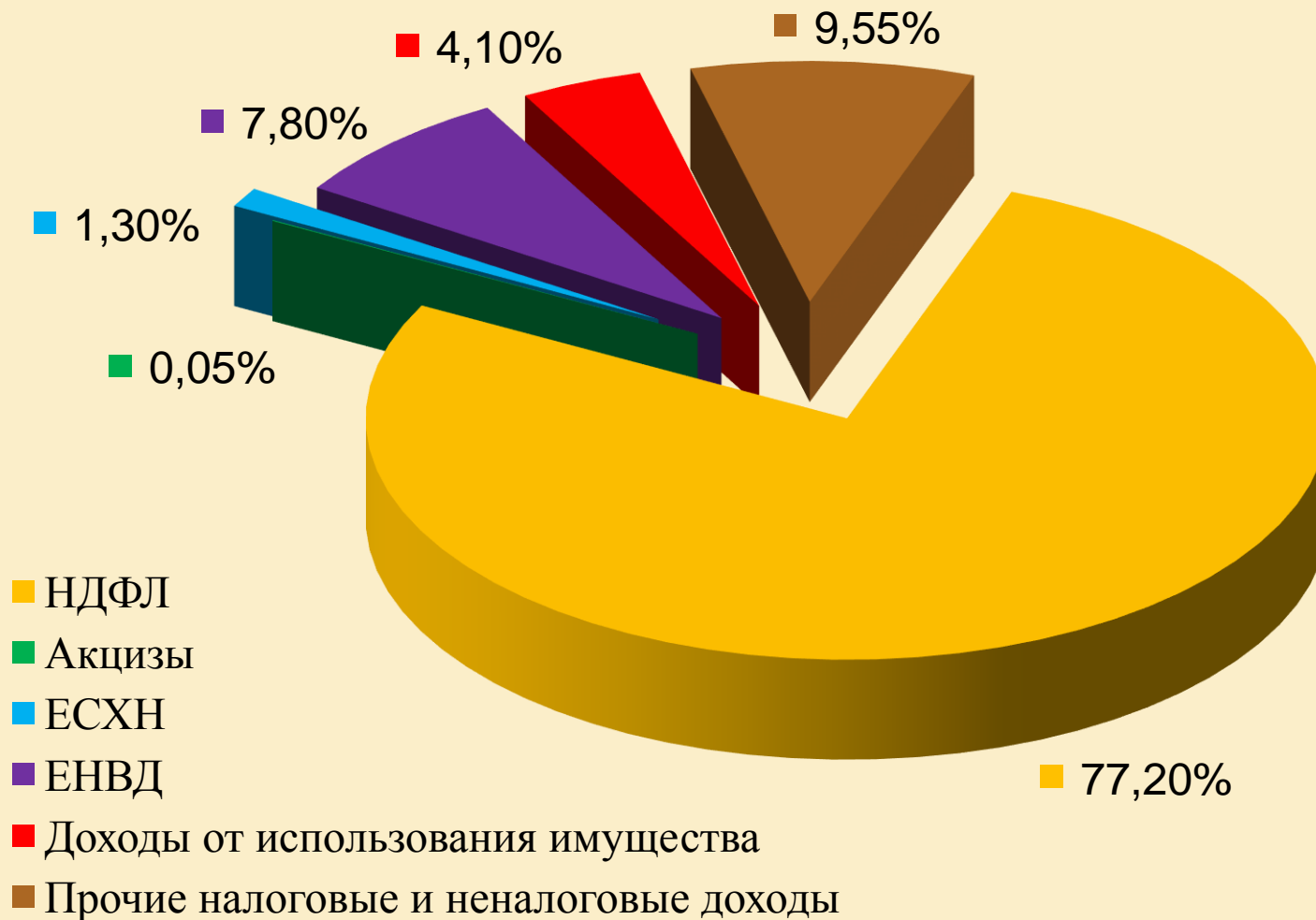
## Доходы бюджета Суровикинского муниципального района.

Общий объем доходов бюджета на 2018 год составляет 395 809,6 тыс. рублей, в том числе: налоговые и неналоговые доходы в сумме 205 886,7 тыс. рублей; безвозмездные поступления в сумме 189 922,8 тыс. рублей.

Основными видами налоговых и неналоговых доходов являются: налог на доходы физических лиц 158 866,0 тыс. рублей (77,2% от общего объема налоговых и неналоговых доходов бюджета); акцизы по подакцизным товарам (продукции), производимым на территории Российской Федерации 98,1 тыс. рублей (0,05% от общего объема налоговых и неналоговых доходов бюджета); единый сельскохозяйственный налог 2 791,0 тыс. рублей (1,3% от общего объема налоговых и неналоговых доходов бюджета); единый налог на вмененный доход для отдельных видов деятельности 16 028,0 (7,8% от общего объема налоговых и неналоговых доходов бюджета); доходы от использования имущества, находящегося в муниципальной собственности 8 411,0 (4,1% от общего объема налоговых и неналоговых доходов бюджета).

# Основные характеристики бюджета Суровикинского муниципального района на 2018 год

## Структура налоговых и неналоговых доходов бюджета на 2018 год



# Основные характеристики бюджета Суровикинского муниципального района на 2018 год

## Доходы бюджета Суровикинского муниципального района.

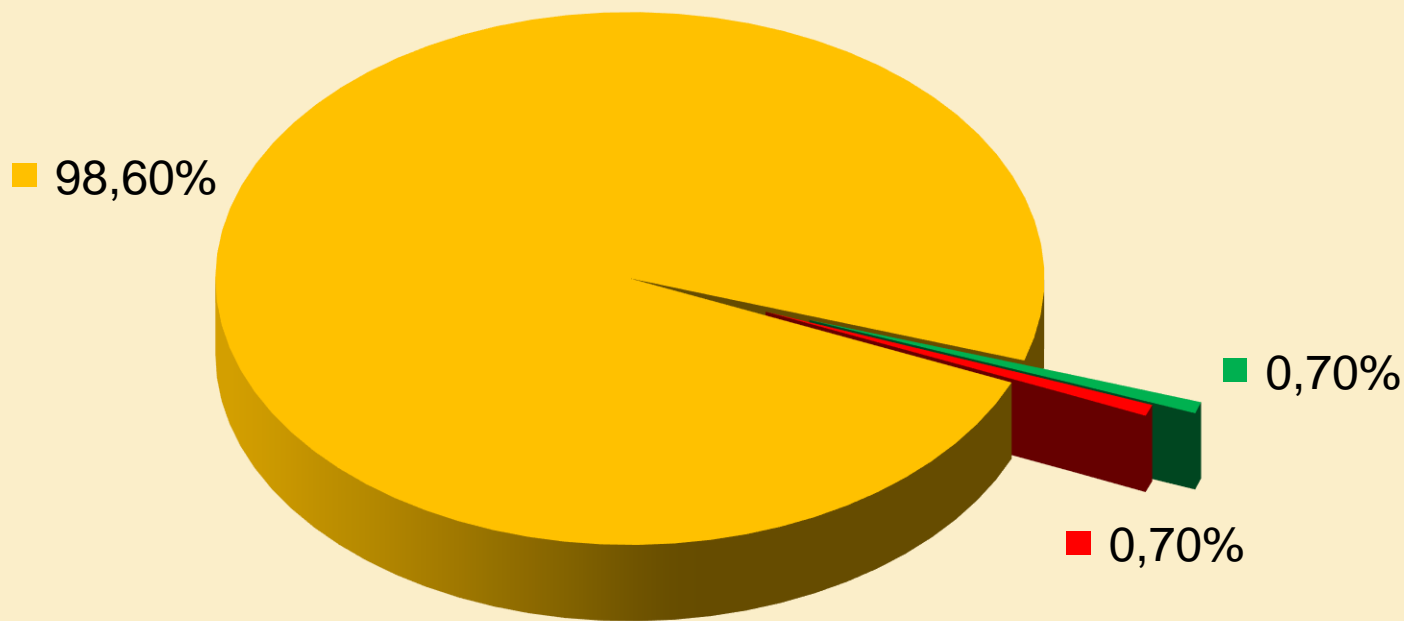
Основными видами безвозмездных поступлений бюджета Суровикинского муниципального района на 2018 год являются: иные межбюджетные трансферты 1 275,1 тыс. рублей, субсидии 1 338,3 тыс. рублей, субвенции 187 309,4 тыс. рублей.

Среди планируемых к поступлению безвозмездных перечислений основными можно считать: субвенция на осуществление образовательного процесса муниципальными общеобразовательными организациями 125 211,3 (65,9% от общего объема безвозмездных поступлений); субвенцию на содержание ребенка в семье опекуна и приемной семье, а также вознаграждение, причитающееся приемному родителю 12 674,4 тыс. рублей (6,7% от общего объема безвозмездных поступлений); субвенцию на предоставление субсидий гражданам на оплату жилого помещения и коммунальных услуг 7 932,0 тыс. рублей (4,8% от общего объема безвозмездных поступлений).



# Основные характеристики бюджета Суровикинского муниципального района на 2018 год

## Структура безвозмездных поступлений бюджета на 2018 год



■ Субвенции

■ Субсидии

■ Иные МБТ



# Основные характеристики бюджета Суровикинского муниципального района на 2018 год

## Расходы бюджета Суровикинского муниципального района.

Расходы бюджета Суровикинского муниципального района на 2018 год составляют 395 809,6 тыс. рублей.

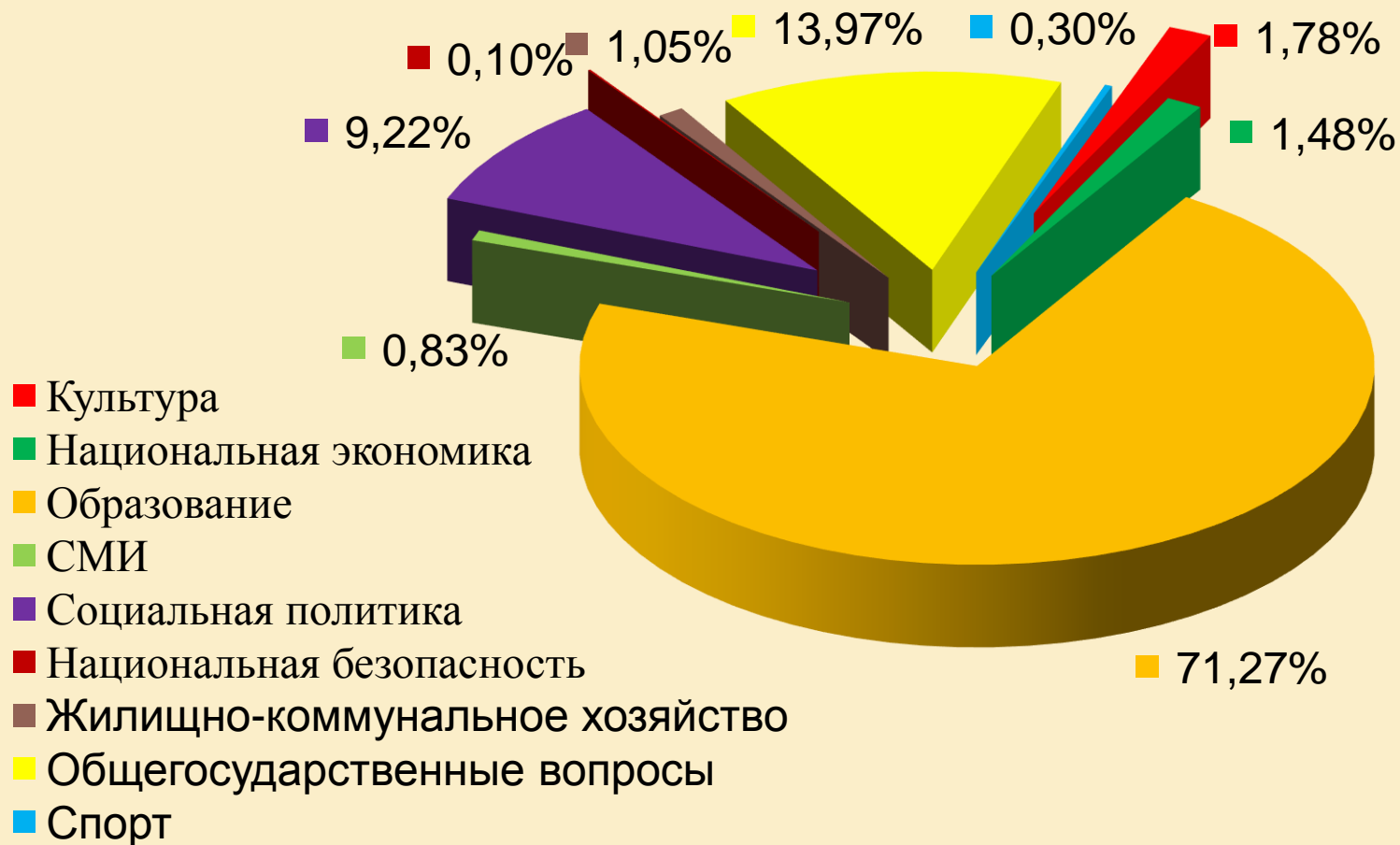
Основными статьями расходов бюджета Суровикинского муниципального района являются расходы на: образование 282 118,8 тыс. рублей (71,30% от общего объема расходов бюджета на 2018 год); общегосударственные расходы 55 294,6 тыс. рублей (14,% от общего объема расходов бюджета на 2018 год); социальную политику 36 503,1 тыс. рублей (9,2% от общего объема расходов бюджета на 2018 год).

В расходной части бюджета предусмотрено финансирование муниципальных программ Суровикинского муниципального района:

- «Молодежная политика» в сумме 2 117,2 тыс. рублей;
- «Поддержка учреждений дополнительного образования детей в сфере культуры» в сумме 8 507,1 тыс. рублей;
- «Развитие физической культуры и спорта» в сумме 1 170,0 тыс. рублей;
- «Экономическое развитие Суровикинского муниципального района» в сумме 1 591,9 тыс. рублей;
- «Развитие мер социальной поддержки отдельных категорий граждан на территории Суровикинского муниципального района» в сумме 10 422,6 тыс. рублей;
- «Формирование доступной среды жизнедеятельности для инвалидов и других маломобильных групп населения в Суровикинском муниципальном районе» на 2016-2018 годы в сумме 75,0 тыс. рублей;

# Основные характеристики бюджета Суровикинского муниципального района на 2018 год

## Структура расходной части бюджета на 2018 год



# Основные характеристики бюджета Суровикинского муниципального района на 2019 год

## Доходы бюджета Суровикинского муниципального района.

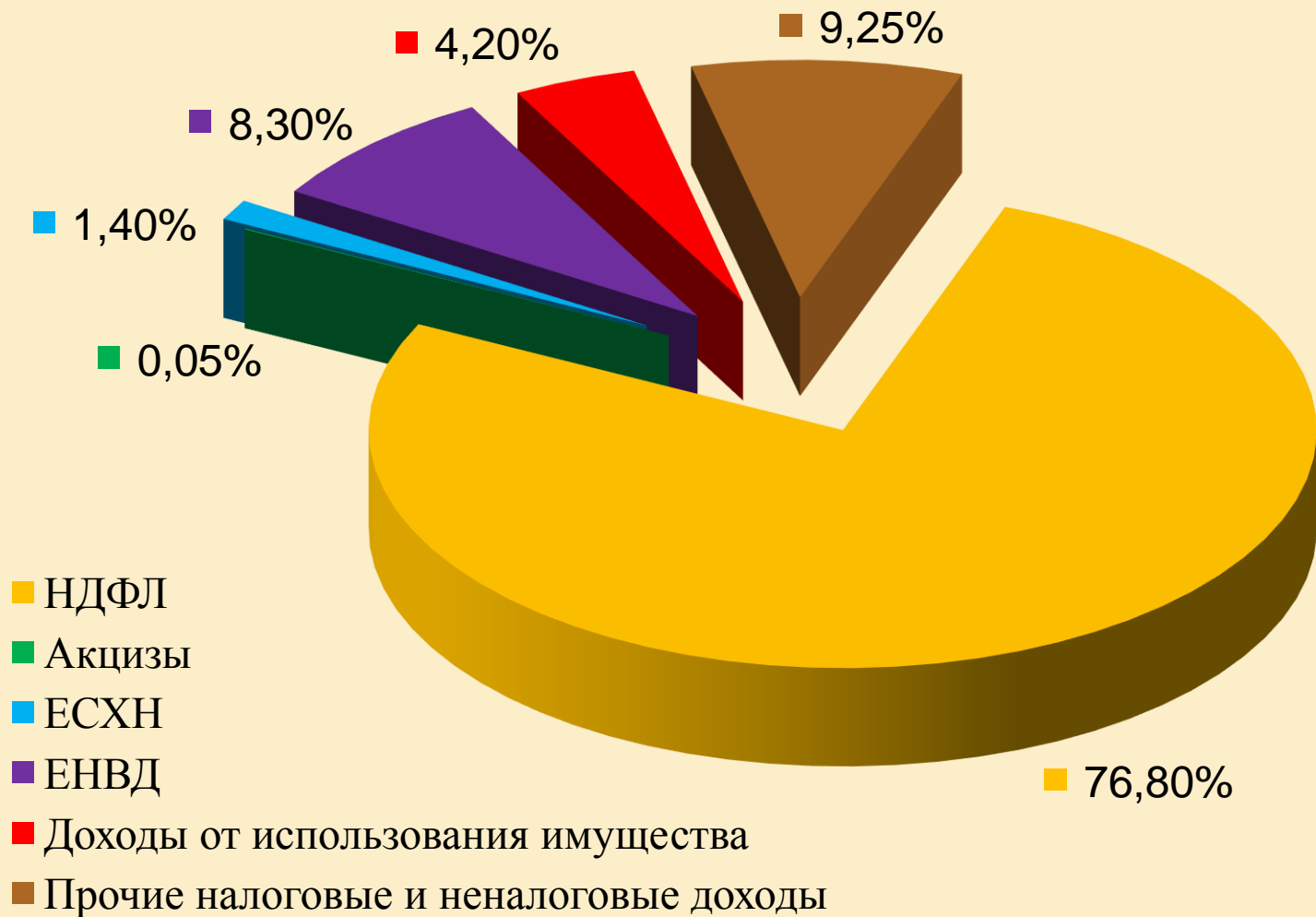
Общий объем доходов бюджета на 2019 год составляет 398 048,9 тыс. рублей, в том числе: налоговые и неналоговые доходы в сумме 208 238,0 тыс. рублей; безвозмездные поступления в сумме 189 810,9 тыс. рублей.

Основными видами налоговых и неналоговых доходов являются: налог на доходы физических лиц 159 985,0 тыс. рублей (76,8% от общего объема налоговых и неналоговых доходов бюджета); акцизы по подакцизным товарам (продукции), производимым на территории Российской Федерации 100,3 тыс. рублей (0,05% от общего объема налоговых и неналоговых доходов бюджета); единый сельскохозяйственный налог 2 930,0 тыс. рублей (1,4% от общего объема налоговых и неналоговых доходов бюджета); единый налог на вмененный доход для отдельных видов деятельности 17 215,0 (8,3% от общего объема налоговых и неналоговых доходов бюджета); доходы от использования имущества, находящегося в муниципальной собственности 8 667,0 (4,2% от общего объема налоговых и неналоговых доходов бюджета).



# Основные характеристики бюджета Суровикинского муниципального района на 2019 год

## Структура налоговых и неналоговых доходов бюджета на 2019 год



# Основные характеристики бюджета Суровикинского муниципального района на 2019 год

## Доходы бюджета Суровикинского муниципального района.

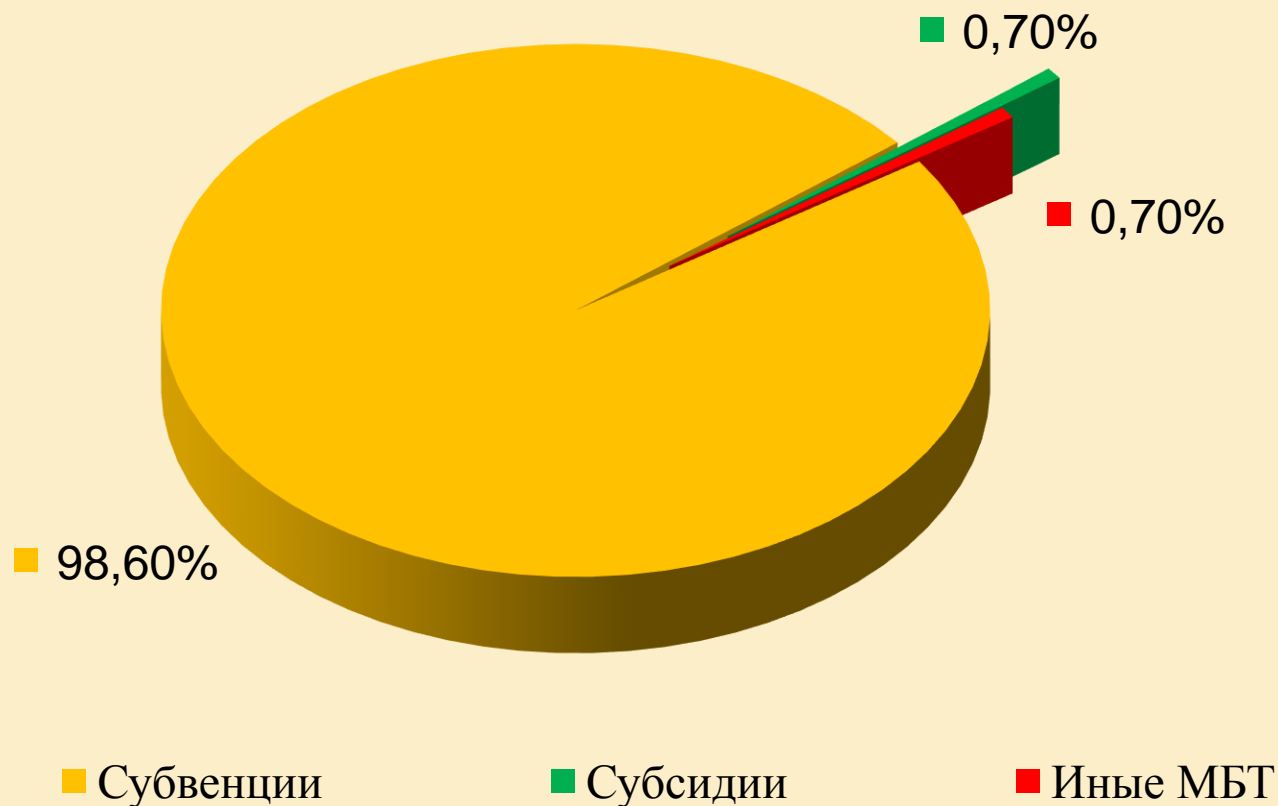
Основными видами безвозмездных поступлений бюджета Суровикинского муниципального района на 2019 год являются: иные межбюджетные трансферты 1 275,1 тыс. рублей, субсидии 1 338,3 тыс. рублей, субвенции 187 197,5 тыс. рублей.

Среди планируемых к поступлению безвозмездных перечислений основными можно считать: субвенцию на реализацию государственных полномочий Волгоградской области по финансовому обеспечению деятельности образовательных организаций 125 207,4 (65,9% от общего объема безвозмездных поступлений); субвенцию на содержание ребенка в семье опекуна и приемной семье, а также вознаграждение, причитающееся приемному родителю 12 674,4 тыс. рублей (6,7% от общего объема безвозмездных поступлений); субвенцию на предоставление субсидий гражданам на оплату жилого помещения и коммунальных услуг 7 504,0 тыс. рублей (3,9% от общего объема безвозмездных поступлений).



# Основные характеристики бюджета Суровикинского муниципального района на 2019 год

## Структура безвозмездных поступлений бюджета на 2019 год



# Основные характеристики бюджета Суровикинского муниципального района на 2019 год

## Расходы бюджета Суровикинского муниципального района.

Расходы бюджета Суровикинского муниципального района на 2019 год составляют 398 048,9 тыс. рублей.

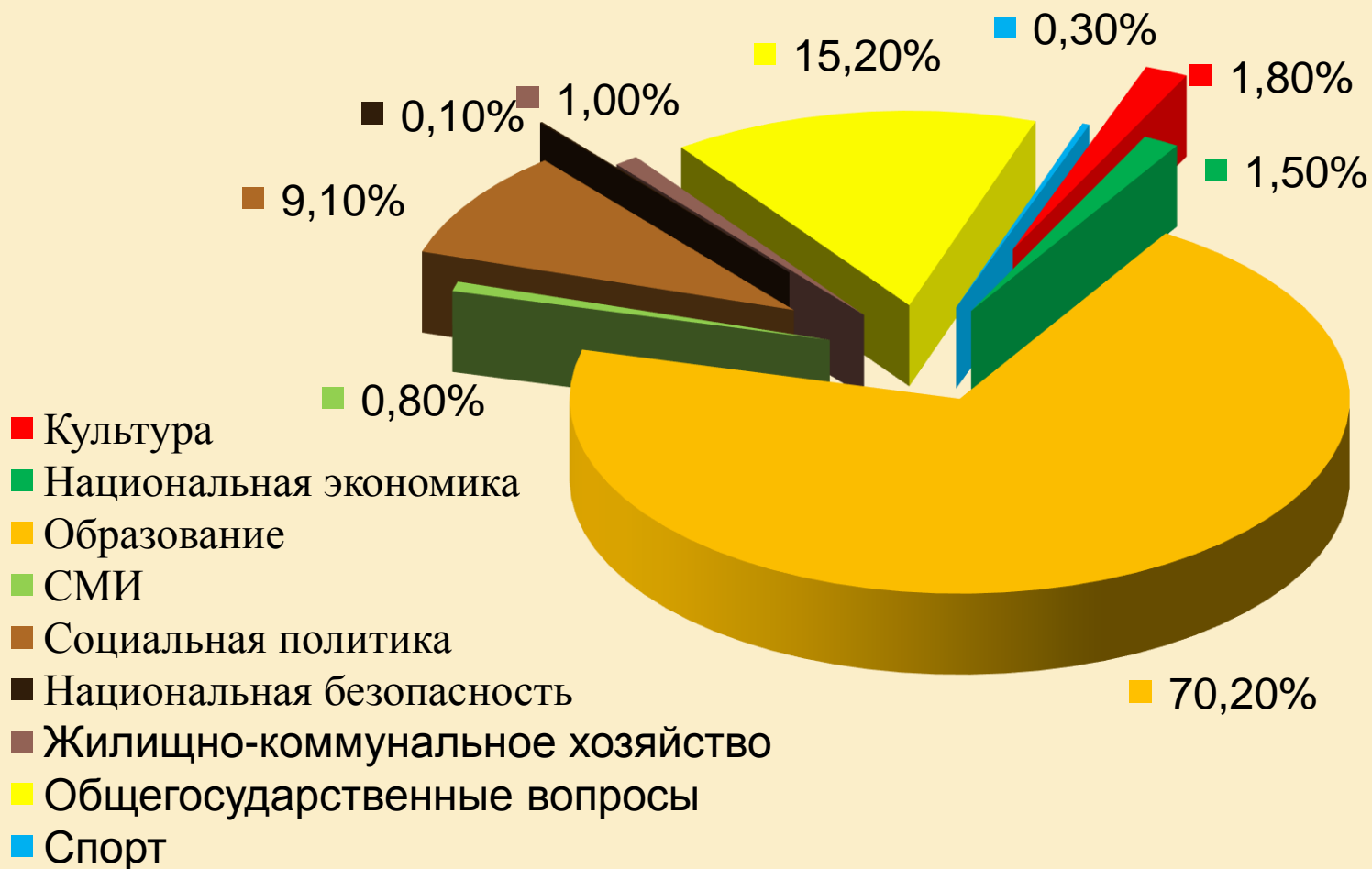
Основными статьями расходов бюджета Суровикинского муниципального района являются расходы на: образование 279 198,9 тыс. рублей (70,1% от общего объема расходов бюджета на 2019 год); общегосударственные расходы 60 625,9 тыс. рублей (15,6% от общего объема расходов бюджета на 2019 год); социальную политику 36 409,1 тыс. рублей (9,3% от общего объема расходов бюджета на 2019 год).

В расходной части бюджета предусмотрено финансирование муниципальных программ Суровикинского муниципального района:

- «Молодежная политика» в сумме 2 117,2 тыс. рублей;
- «Поддержка учреждений дополнительного образования детей в сфере культуры» в сумме 8 507,1 тыс. рублей;
- «Развитие физической культуры и спорта» в сумме 1 170,0 тыс. рублей;
- «Экономическое развитие Суровикинского муниципального района» в сумме 1 591,8 тыс. рублей;
- «Развитие мер социальной поддержки отдельных категорий граждан на территории Суровикинского муниципального района» в сумме 9 994,6 тыс. рублей;
- «Формирование доступной среды жизнедеятельности для инвалидов и других маломобильных групп населения в Суровикинском муниципальном районе» на 2016-2018 годы в сумме 75,0 тыс. рублей;

# Основные характеристики бюджета Суровикинского муниципального района на 2019 год

## Структура расходной части бюджета на 2019 год



**СПАСИБО  
ЗА ВНИМАНИЕ!**

