

ИТОГИ

СОЦИАЛЬНО-ЭКОНОМИЧЕСКОГО

РАЗВИТИЯ

Верещагинского

ГОРОДСКОГО ОКРУГА

январь – сентябрь 2019 года

ДЕМОГРАФИЧЕСКАЯ СИТУАЦИЯ за январь - сентябрь 2019 года

Родилось

- 370 чел. (2018 год - 393 чел.)

Умерло

- 385 чел. (2018 год - 413 чел.)



Прибыло

- 518 чел. (2018 год - 776 чел.)

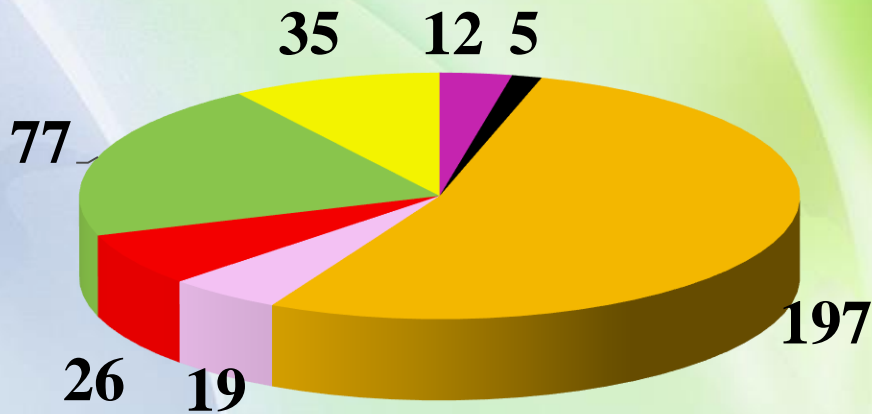
Выбыло

- 911 чел. (2018 год - 1 103 чел.)



Убыль населения 408 человека (2018 год - 347)

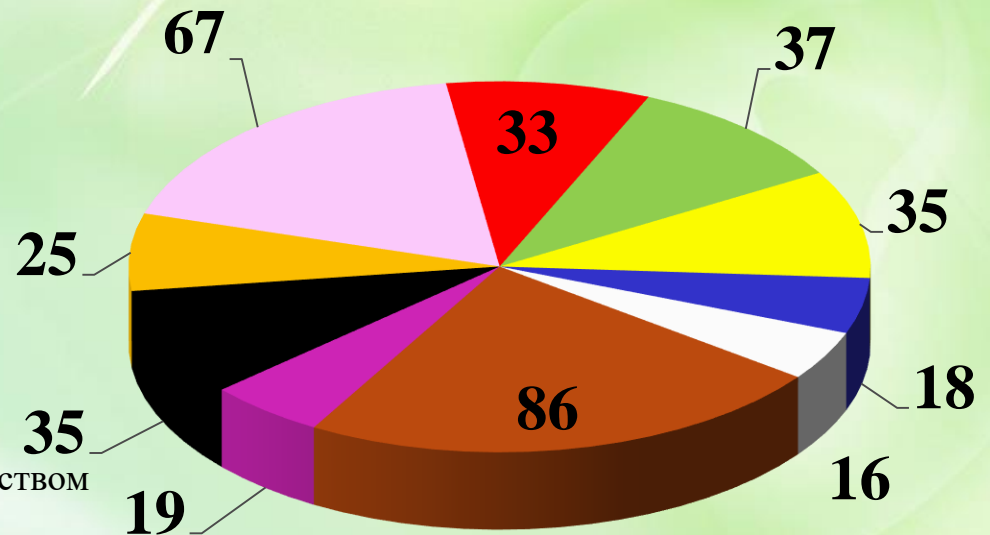
Организации, ед.



- МУП (3,2 %)
- Акционерные общества (1,4%)
- ООО (53,1 %)
- Потребительские кооперативы (5,1 %)
- Общественные и религиозные организации (7,0%)
- Учреждения (20,8 %)
- Прочие (9,4%)

371 организация

- Сельское хозяйство (5,1%)
- Обрабатывающие производства (9,4%)
- Строительство (6,7%)
- Торговля (18,1%)
- Гос. управление. Социальное обеспечение (8,9%)
- Образование (10,0%)
- Деятельность по операциям с недвижимым имуществом (9,4%)
- Деятельность профессиональная, научная и техническая (4,9%)
- Деятельность в области культуры, спорта, организации досуга и развлечений (4,3%)
- Прочие (23,2%)



ИНДИВИДУАЛЬНЫЕ ПРЕДПРИНИМАТЕЛИ, ед.

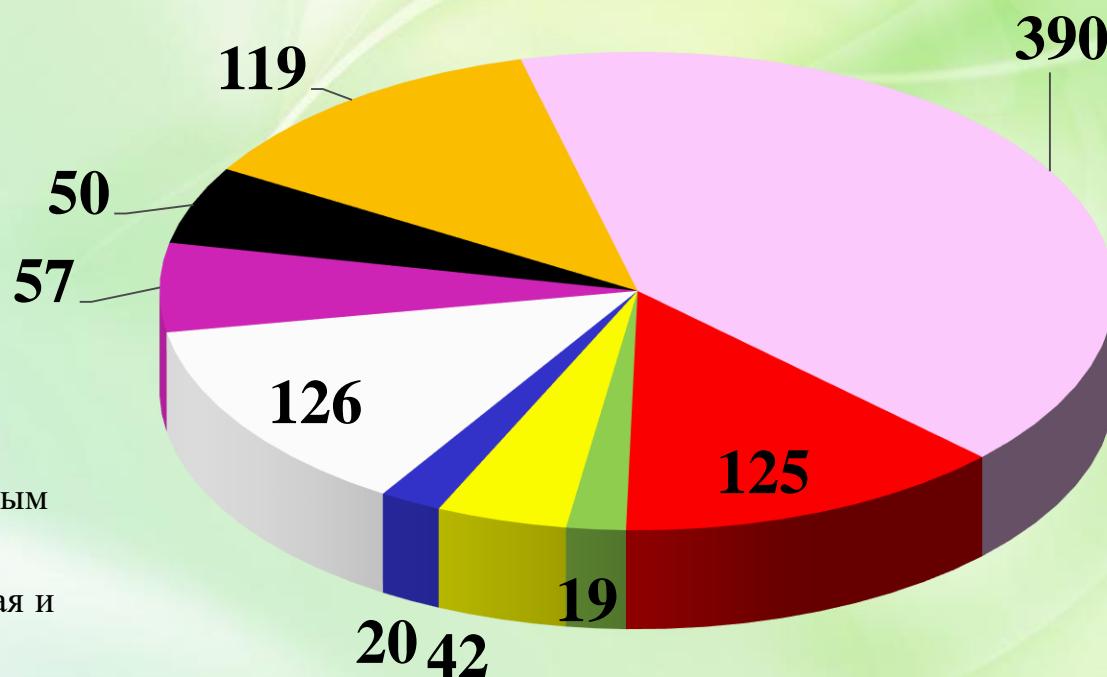
948 ед.

- 901 индивидуальных предпринимателей,
- 47 глав крестьянских (фермерских) хозяйств

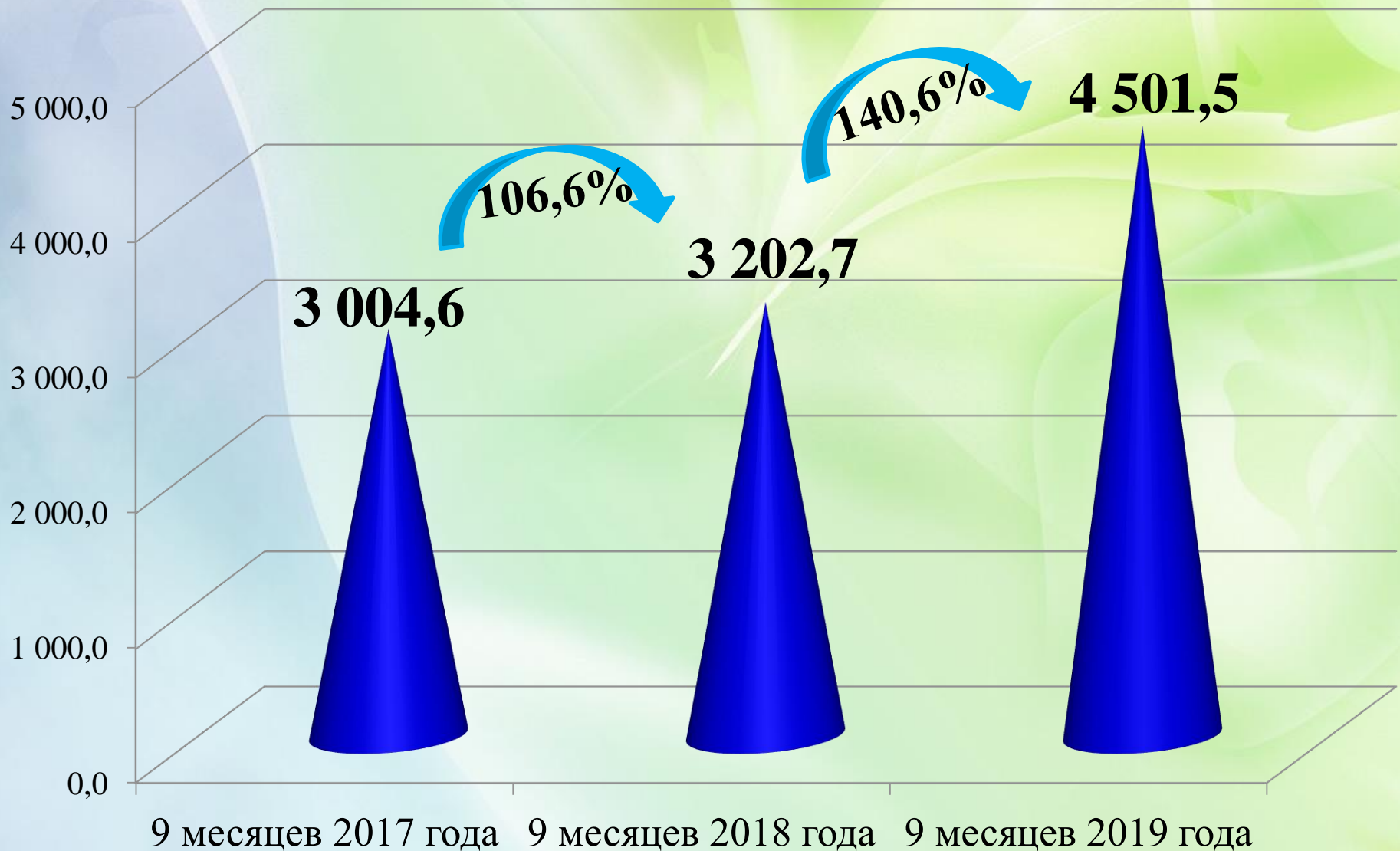
Мужчины – 557

Женщины - 391

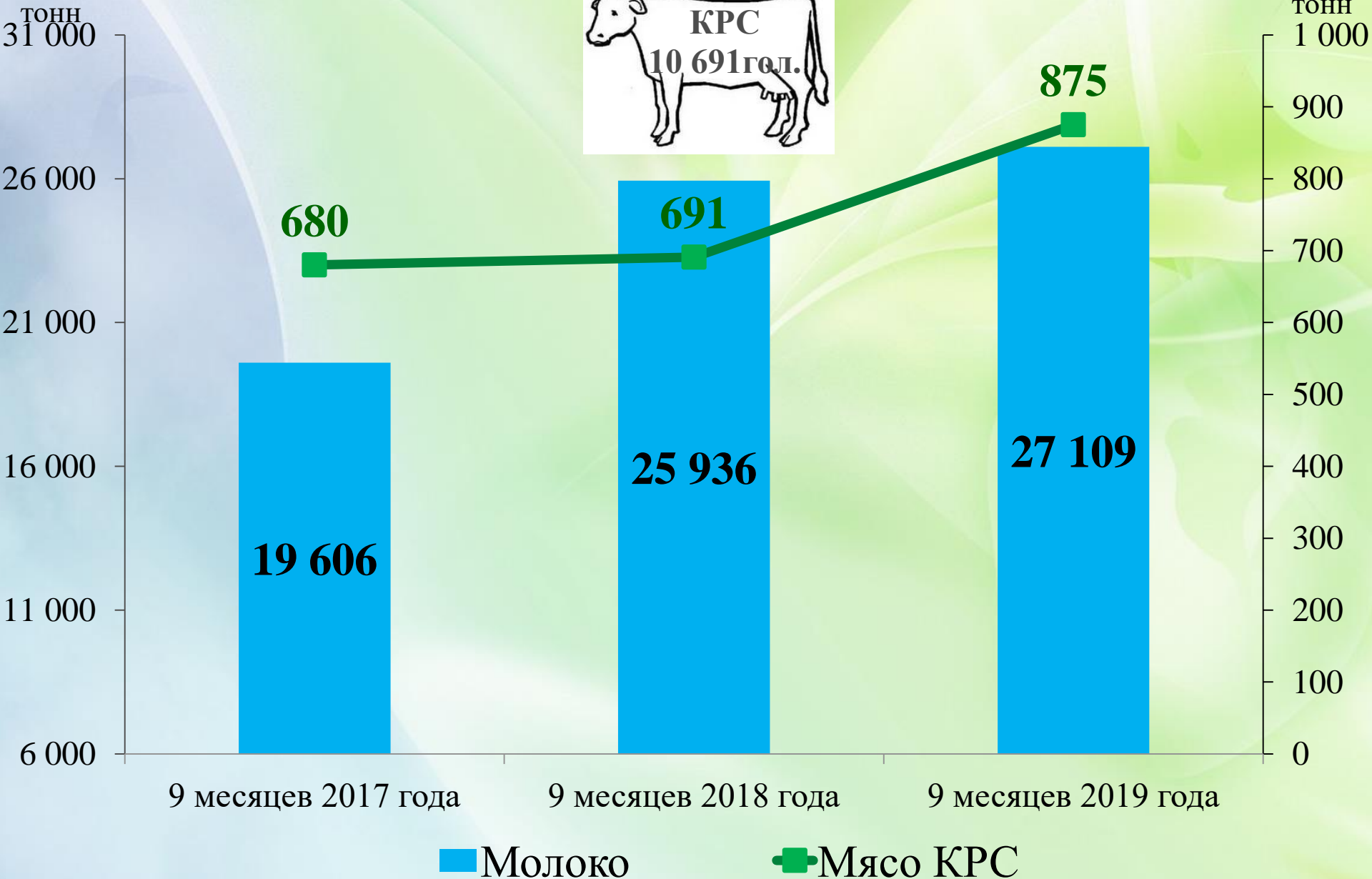

- Сельское хозяйство (6,0%)
- Обрабатывающие производства (5,3%)
- Строительство (12,6%)
- Торговля (41,1%)
- Транспортировка и хранения (13,2%)
- Деятельность по операциям с недвижимым имуществом (2,0%)
- Деятельность профессиональная, научная и техническая (4,4%)
- Деятельность гостиниц и предприятий общественного питания (2,1%)
- Прочие (13,3%)



**ОТГРУЖЕНО ТОВАРОВ
СОБСТВЕННОГО ПРОИЗВОДСТВА,
ВЫПОЛНЕННЫХ РАБОТ И УСЛУГ, МЛН. РУБ.**



СЕЛЬСКОЕ ХОЗЯЙСТВО



ИНВЕСТИЦИИ В ОСНОВНОЙ КАПИТАЛ на 01 октября 2019 года



225,0
млн. руб.



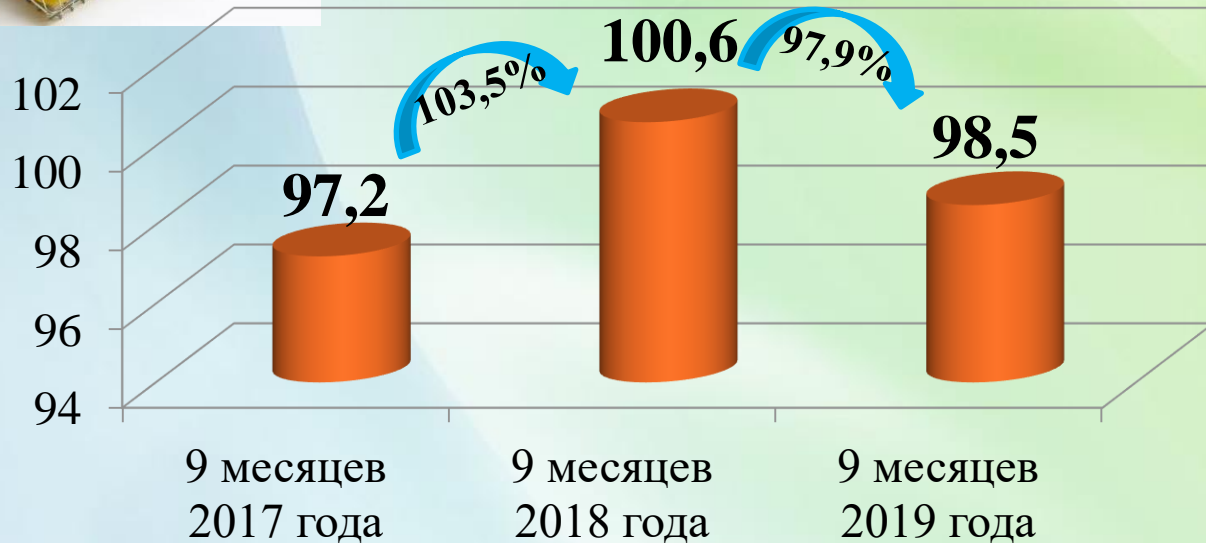
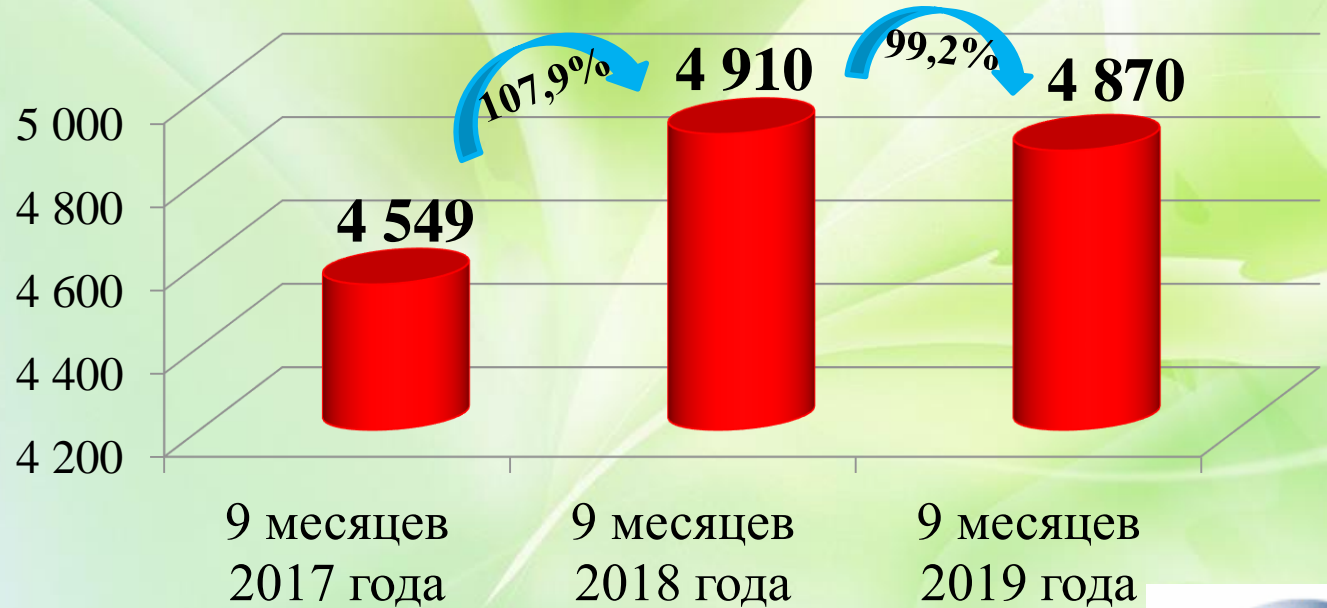
Источники финансирования:

- Собственные средства **171,2 млн.руб. (76,1%)**
- Привлеченные средства **53,8 млн. руб. (23,9%)**

- Транспортные средства – **35,6 млн. руб.**
- Здания и сооружения – **29,4 млн. руб.**
- Машины и оборудование – **106,5 млн. руб.**
- Прочие – **53,5 млн.руб.**

ОБОРОТ РОЗНИЧНОЙ ТОРГОВЛИ И ОБЩЕСТВЕННОГО ПИТАНИЯ, млн. руб.

Оборот
розничной
торговли

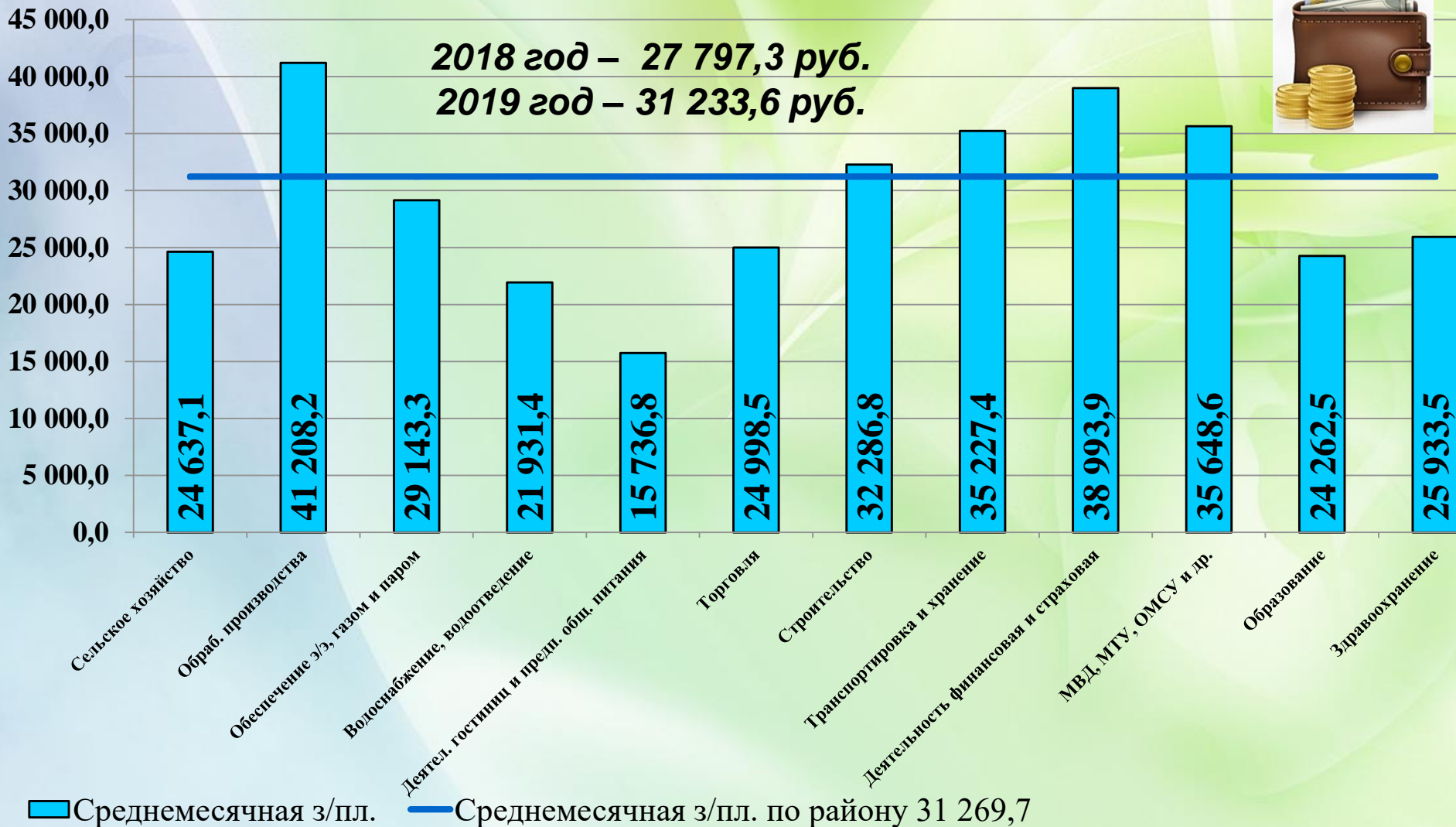


Оборот
общественного
питания

Среднемесячная заработная плата по видам экономической деятельности, руб. за январь - сентябрь 2019 года



*2018 год – 27 797,3 руб.
2019 год – 31 233,6 руб.*



Численность безработных граждан – 184 чел.

Уровень зарегистрированной безработицы – 0,91%

СЕТЬ ОБРАЗОВАТЕЛЬНЫХ УЧРЕЖДЕНИЙ



17

общеобразовательных школ



9

детских садов (юридических лиц)



2

**учреждения дополнительного
образования**

Сервисное сопровождение деятельности образовательных организаций:

❖ МКУ «Районный информационно-методический центр»

СЕТЬ УЧРЕЖДЕНИЙ КУЛЬТУРЫ



11 учреждений
(29 структурных подразделений и 2 филиала)



8
учреждений
культурно –
досугового
типа

14 структурных
подразделений

1
централизованная
библиотечная
система

15 структурных
подразделений

Верещагинский
районный
музейно –
культурный
центр

Школа
искусств

2 филиала

The background features a soft, abstract composition of overlapping green and light blue shapes, resembling petals or flowing fabric. A faint, semi-transparent globe is visible on the left side, partially obscured by the blue and green elements. The overall aesthetic is clean and modern.

**СПАСИБО
ЗА
ВНИМАНИЕ**