

**Об исполнении
бюджета муниципального
образования «Путинское сельское
поселение»**



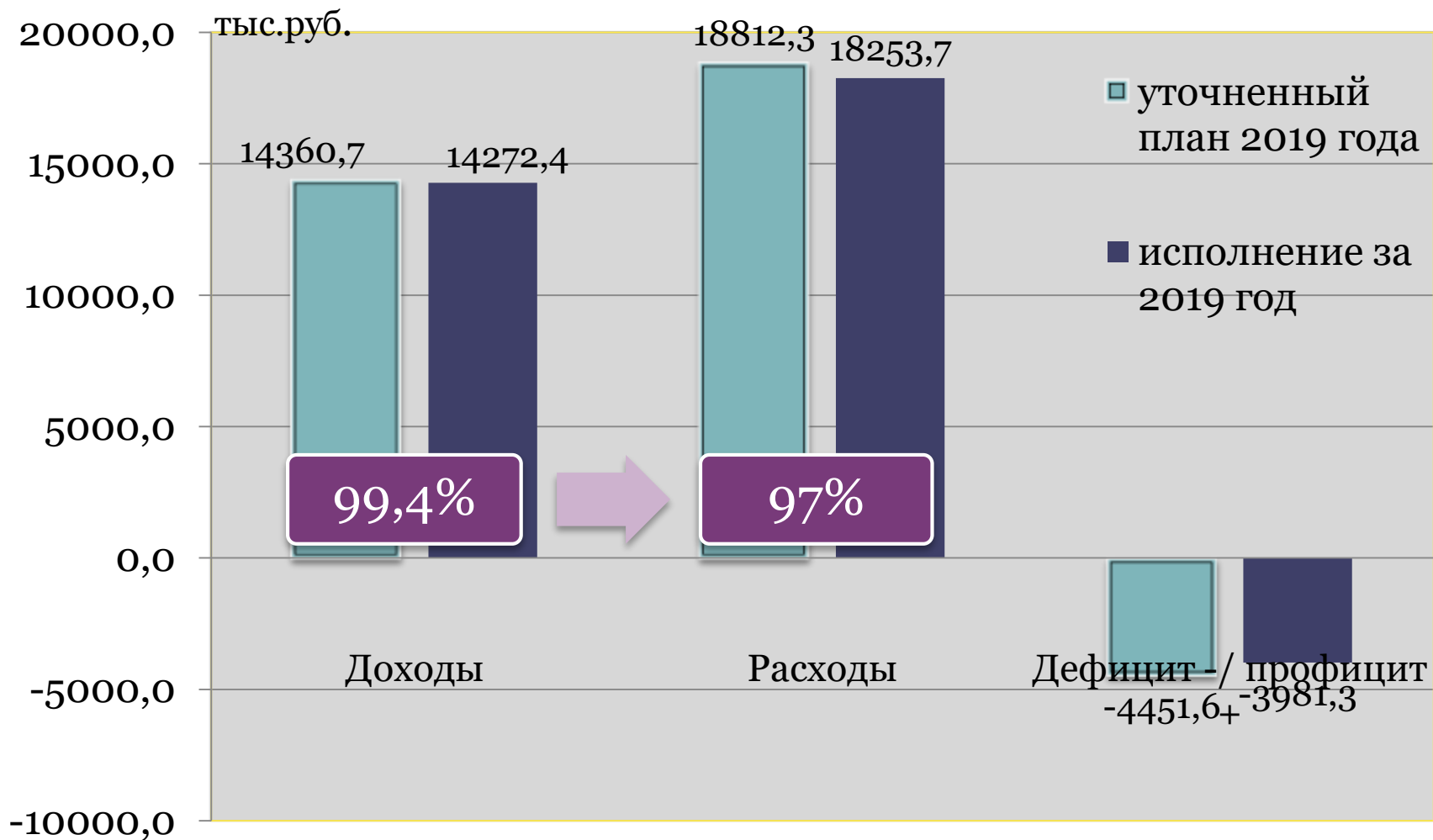
ЗА 2019 ГОД

Исполнение бюджета Путинского сельского поселения в 2019 году



- Положением «О бюджетном процессе в муниципальном образовании «Путинское сельское поселение», утвержденным решением Совета депутатов сельского поселения от 24.06.2010 года № 17/110;
- Решением Совета депутатов сельского поселения от 20.12.2018 года № 52/189 «О бюджете муниципального образования «Путинское сельское поселение» на 2019 год и плановый период 2020 и 2021 годов» (с учетом изменений);
- Сводной бюджетной росписью с учетом изменений;
- Утвержденными лимитами бюджетных обязательств.

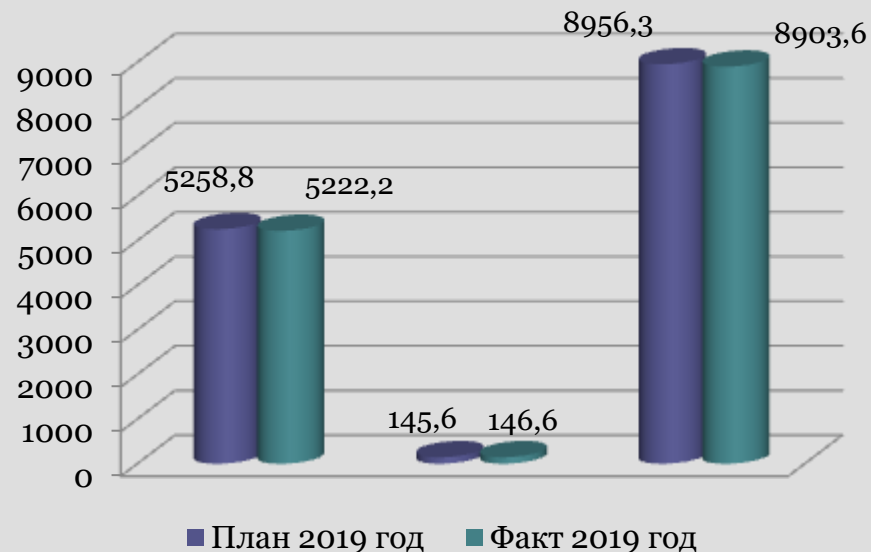
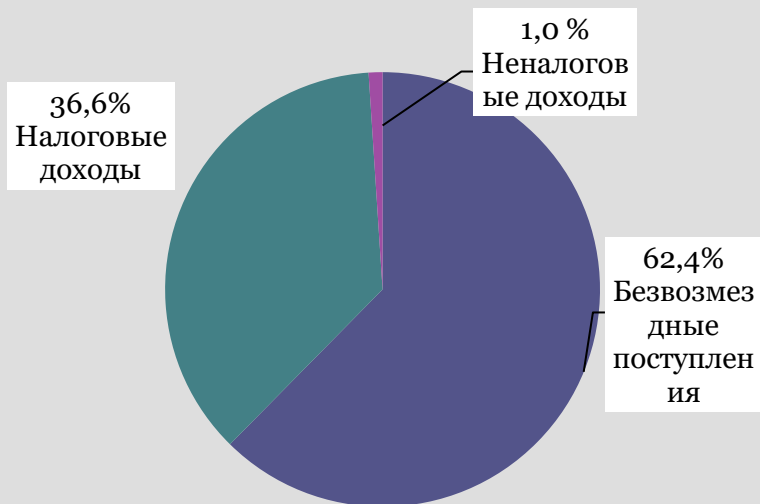
Показатели исполнения основных характеристик бюджета сельского поселения за 2019 год



Исполнение доходов бюджета поселения в 2019 году, тыс. руб.

Структура доходов

Исполнение плана по доходам



	План	Факт	Уд. вес, %	% исполн.
Налоговые доходы	5258,8	5222,2	36,6	99,3
Неналоговые доходы	145,6	146,6	1,0	100,7
Безвозмездные поступления	8956,3	8903,6	62,4	99,4
ВСЕГО	14360,7	14272,4	100,0	99,4

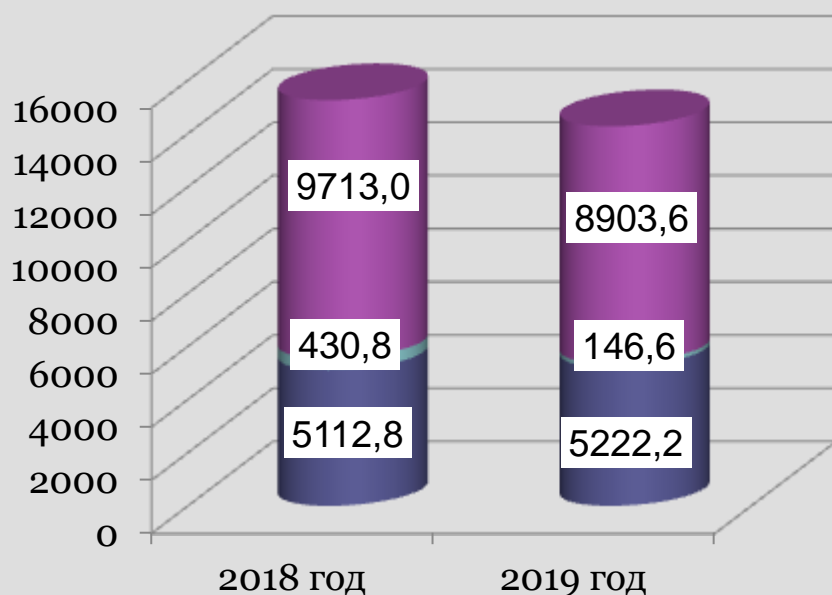
Динамика поступления доходов в бюджет поселения 2019 года к 2018 году, тыс. руб.

15256,6 (2018 г.)

14272,4 (2019 г.)

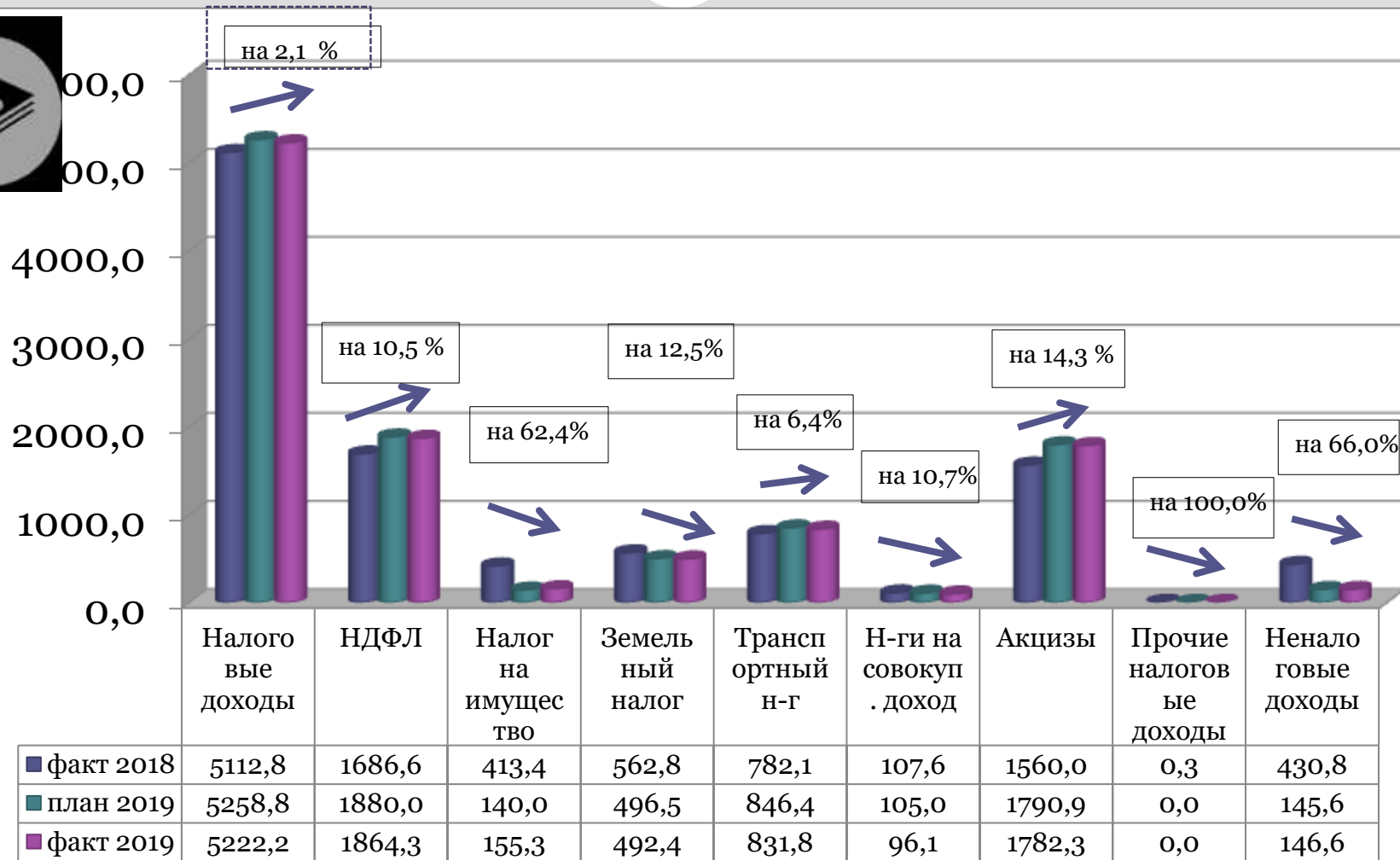
-6,5% (-984,2 тыс.руб.)

- налоговые доходы
- неналоговые доходы
- безвозмездные поступления



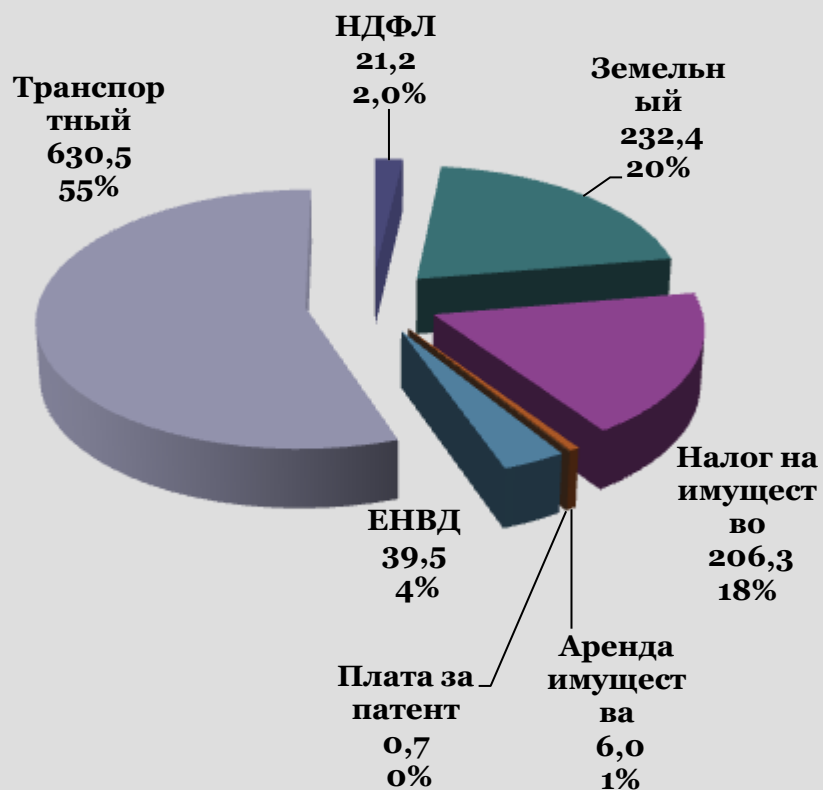
- Налоговые доходы увеличились на 2,1% (+109,4 тыс. руб.)
- Неналоговые доходы снизились на 66,0% (-284,2 тыс. руб.)
- Безвозмездные поступления снизились на 8,3% (-809,4 тыс. руб.)

Исполнение собственных доходов бюджета поселения за 2019 год к 2018 году, тыс.руб.



Задолженность по платежам в бюджет поселения по состоянию на 01 января 2020 года, тыс. руб.

Структура задолженности



Задолженность в бюджет поселения

Объем задолженности



■ на 1 января 2018 года	1340,0	1090,7	249,3
■ на 1 января 2019 года	1097,8	933,9	163,9
■ на 1 января 2020 года	1136,6	972,5	164,1

Исполнение расходной части бюджета поселения за 2019 год и динамика в сравнении с прошлым годом, тыс. руб.

14774,6 (факт 2018)

18253,7 (факт 2019)

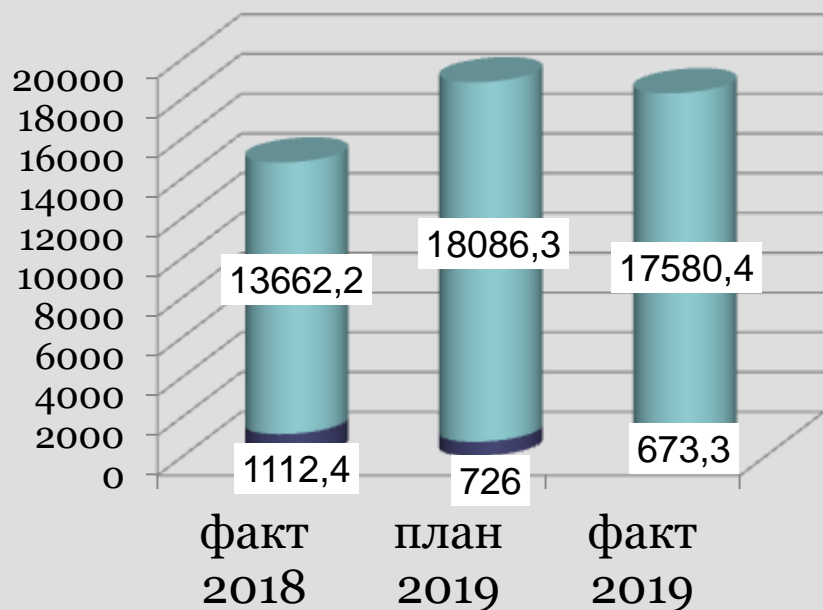
+23,5%
(+3479,1 тыс.руб.)

18812,3 (план 2019)

18253,7 (факт 2019)

97%
(-558,6 тыс.руб.)

■ целевые средства ■ бюджет поселения



- **Целевые средства:**

Исполнение 92,7%
(-52,7 тыс.руб.)

Снижение по сравнению с
прошлым годом на 39,5%
(-439,1 тыс.руб.)

- **Бюджет поселения:**

Исполнение 97,2%
(-505,9 тыс.руб.)

Рост по сравнению с прошлым
годом на +28,7%
(+3918,2 тыс.руб.)

Отраслевая структура расходной части бюджета поселения, тыс.руб.

	Доля в общем объеме расходов, %	Расходы 2019 года	Расходы 2018 года	Динамика к предыдущему году	Динамика, %
ВСЕГО РАСХОДЫ	100%	18253,7	14774,6	+3479,1	+23,5%
Расходы социальной направленности	35,3%	6431,8	5063,5	+1368,3	+27,0%
<i>Культура</i>	<i>32,6%</i>	<i>5953,0</i>	<i>4532,8</i>	<i>+1420,2</i>	<i>+31,3%</i>
<i>Физкультура и спорт</i>	<i>1,7%</i>	<i>301,5</i>	<i>281,4</i>	<i>+20,1</i>	<i>+7,1%</i>
<i>Социальная политика</i>	<i>1,0%</i>	<i>177,3</i>	<i>249,3</i>	<i>-72,0</i>	<i>-28,9%</i>
Общегосударственные вопросы	25,1%	4590,3	4641,1	-50,8	-1,1%
Жилищно-коммунальное хозяйство	19,9%	3628,8	2344,2	+1284,6	+54,7%
Национальная экономика	15,8%	2887,2	2348,7	+538,5	+22,9%
Национальная безопасность	2,7%	494,8	173,6	+321,2	+185%
Национальная оборона	1,2%	220,8	203,5	+17,3	+8,5%

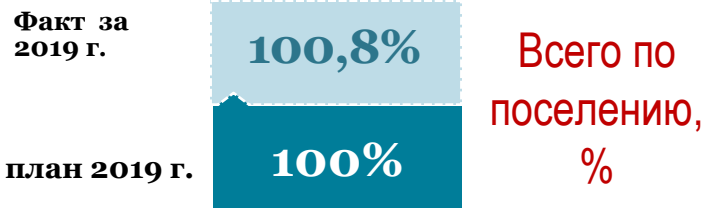
Исполнение расходной части бюджета поселения в разрезе муниципальных программ за 2019 год, тыс.руб.



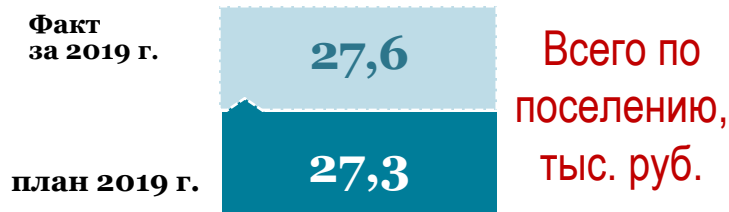
- **6184,5** /Развитие культуры в Путинском сельском поселении Верещагинского района Пермского края
- **5834,6** /Содержание и развитие муниципального хозяйства Путинского сельского поселения Верещагинского района Пермского края
- **4294** /Муниципальное управление в Путинском сельском поселении Верещагинского района Пермского края
- **491,5** /Пожарная безопасность населения Путинского сельского поселения Верещагинского района Пермского края
- **241,6** /Формирование современной городской среды на территории Путинского сельского поселения Верещагинского района Пермского края
- **70** /Доступная среда в Путинском сельском поселении Верещагинского района Пермского края
- **3,4** /Противодействие экстремизму и профилактика терроризма на территории Путинского сельского поселения Верещагинского района Пермского края
- **1134,2** /Непрограммные направления деятельности

7
муниципал
ьных
программ –
93,8%
объема
расходов

Исполнение муниципального задания (оказание муниципальных услуг, выполнение работ) за 2019 год, достижение целевых показателей уровня заработной платы «указных» категорий работников за 2019 г. по учреждению культуры



Работники культуры



Работники культуры

Наименование услуги	Объем услуги	Расходы 2019 года
Организация деятельности клубных формирований и формирований самодеятельного народного творчества	205 участников	4569
Организация и проведение культурно-массовых мероприятий	25 мероприятий	
Организация и проведение физкультурно-оздоровительных мероприятий	39 мероприятий	301,5

Исполнение муниципального дорожного фонда за 2019 год



Доходы

Расходы

Доходы от уплаты
акцизов
**План 1,8; Факт
1,8 млн.руб.**

Транспортный
налог
**План 0,06; Факт
0,07 млн.руб.**

Остаток на начало
года
0,6 млн.руб.

Объем
муниципально
го дорожного
фонда
**План 2,5;
Факт 2,5
млн.руб.**

Содержание а/дорог и
установка дорожных
знаков

• **План 1,6; Факт 1,6
млн.руб.**

Ремонт а/дорог

• **План 0,9; Факт 0,9
млн.руб.**

Обязательства бюджета поселения



Дебиторская задолженность по состоянию на 01 января 2020 года составила 782,1 тыс.руб. (увеличилась на 37,4%, или на 212,8 тыс.руб.)

Текущая задолженность – 267,9 тыс.руб.

Просроченная задолженность – 514,2 тыс.руб.

из них задолженность по неналоговым доходам – 53,7 тыс.руб.

из них недоимка по налоговым доходам - 514,2 тыс.руб. (увеличилась на 73 тыс.руб.)

Кредиторская задолженность на 01 января 2020 года составила 364,5 тыс.руб. (снижение на 48,5%, или на 343 тыс.руб.)

Текущая задолженность – 364,5 тыс.руб.

Просроченная задолженность – 0 тыс.руб.

Муниципальный долг – 0,0

Остаток на счете бюджета поселения на 01.01.2020 – 475,4 тыс.руб.

из них целевые средства краевого бюджета – 0,0 тыс.руб.

из них собственные средства – 475,4 тыс.руб.

СПАСИБО ЗА ВНИМАНИЕ

