

**Земское Собрание  
Верещагинского муниципального района  
Пермского края**

**Р Е Ш Е Н И Е**

**27.08.2015**

**О Стратегии социально – экономического развития  
Верещагинского муниципального района до 2030 года**

Руководствуясь Федеральным законом от 28.06.2014 года № 172-ФЗ «О стратегическом планировании в Российской Федерации», Порядком разработки Стратегии социально – экономического развития Верещагинского муниципального района, утверждённым постановлением администрации Верещагинского муниципального района от 23.09.2014 года № 873, Земское Собрание РЕШАЕТ:

1. Утвердить Стратегию социально – экономического развития Верещагинского муниципального района до 2030 года (прилагается).

2. Признать утратившими силу решения Земского Собрания Верещагинского муниципального района:

2.1. от 24.06.2010 года № 6/51 «О Стратегии социально – экономического развития муниципального образования «Верещагинский муниципальный район» на 2011 – 2017 годы (второе чтение)»;

2.2. от 04.09.2014 года № 56/693 «О внесении изменений в Стратегию социально - экономического развития муниципального образования «Верещагинский муниципальный район» на 2011-2017 годы, утвержденную решением Земского Собрания района от 24.06.2010 года № 6/51».

3. Настоящее решение вступает в силу с момента официального опубликования в районной газете «Заря» и распространяется на правоотношения с 01 января 2016 года.

4. Контроль исполнения настоящего решения возложить на постоянную депутатскую бюджетно – налоговую комиссию Земского Собрания района.

Председатель Земского Собрания  
Верещагинского муниципального района



А.П.Герасимов

Глава муниципального района-  
глава администрации  
Верещагинского муниципального района

С.В.Кондратьев

**08.09.2015 № 67/827**

УТВЕРЖДЕНА  
решением Земского  
Собрания района  
от 08.09.2015 №67/827

**Стратегия  
социально – экономического развития  
Верещагинского муниципального района до 2030 года**

**1. Введение**

Стратегия социально - экономического развития Верещагинского муниципального района (далее – Стратегия) - документ стратегического планирования, определяющий цели и задачи муниципального управления и социально-экономического развития муниципального образования на долгосрочный период.

**Цель Стратегии** - повышение качества жизни населения муниципалитета, обеспечение комплексного развития муниципального хозяйства, создание условий устойчивого экономического роста и развития, создание комфортных условий и безопасности проживания населения.

Приоритетные стратегические направления:

- развитие человеческого потенциала;
- экономическое развитие;
- развитие территории;
- создание комфортной среды;
- управление ресурсами.

Приоритетные стратегические направления социально - экономического развития муниципального района предусматривают преодоление выявленных ключевых проблем в каждом направлении. При этом, решая их и достигая поставленных целей Стратегии, произойдет усиление конкурентных преимуществ района. Тем самым будут созданы благоприятные условия к качественно новому развитию экономики района.

**2. Характеристика социально - экономического положения  
Верещагинского муниципального района, анализ тенденций и проблем в  
экономике и социальной сфере**

Верещагинский район образован 1924 году, расположен на западе Пермского края. Район граничит с Удмуртией, Сивинским, Нытвенским, Карагайским и Очерским муниципальными районами. Территория района составляет 1 619 кв. км. Административный центр - город Верещагино - расположен в наиболее освоенной юго-восточной части района и в 130 км от краевого центра - города Перми. Через район проходит Транссибирская железнодорожная магистраль, автодорога регионального значения Очер - Верещагино - Сива. Климат района умеренно - континентальный с продолжительной зимой и коротким летом.

На основании Закона Пермской области от 06.05.2005 года №2209-487 «Об утверждении границ и о наделении статусом муниципальных образований Верещагинского района Пермской области» в целях организации местного самоуправления в соответствии с требованием Федерального закона от 06.10.2003 года №131-ФЗ «Об общих принципах организации местного самоуправления в Российской Федерации» образованы Верещагинский муниципальный район и 7 поселений:

- Верещагинское городское поселение;
- Бородульское сельское поселение;
- Вознесенское сельское поселение;
- Зюкайское сельское поселение;
- Нижнегалинское сельское поселение;
- Путинское сельское поселение;
- Сепычевское сельское поселение.

### Демография

Демографическая ситуация является одним из определяющих факторов развития инвестиционного потенциала и конкурентоспособности района, так как отражает количественные характеристики трудового потенциала территории.

По состоянию на 01.01.2015 года на территории Верещагинского муниципального района расположен 161 населенный пункт. Проживает 40 859 чел., в том числе городское население – 22 328 человек (54,6%), сельское население – 18 531 человек (45,4%).

Таблица 1

Численность населения района в разрезе поселений

Поселение	на 01.01.2011 года	на 01.01.2012 года	Темп роста в % к соответствующему периоду прошлого года	на 01.01.2013 года	Темп роста в % к соответствующему периоду прошлого года	на 01.01.2014 года	Темп роста в % к соответствующему периоду прошлого года	на 01.01.2015 года	Темп роста в % к соответствующему периоду прошлого года
1	2	3	4	5	6	7	8	9	10
<b>Верещагинский МР</b>	<b>41 379</b>	<b>41 123</b>	<b>99,4</b>	<b>41 392</b>	<b>100,7</b>	<b>41 145</b>	<b>99,4</b>	<b>40 859</b>	<b>99,3</b>
Верещагинское ГП	23 397	23 355	99,8	23 703	101,5	23 709	100,0	23 594	99,5
Бородульское СП	1 402	1 288	91,9	1 217	94,5	1 173	96,4	1 112	94,8
Вознесенское СП	3 262	3 273	100,3	3 325	101,6	3 303	99,3	3 287	99,5
Зюкайское СП	4 947	4 966	100,4	4 996	100,6	5 022	100,5	5 001	99,6
Нижнегалинское СП	1 723	1 715	99,5	1 725	100,6	1 677	97,2	1 643	98,0
Путинское СП	3 017	2 948	97,7	2 914	98,8	2 842	97,5	2 819	99,2
Сепычевское СП	3 631	3 578	98,5	3 512	98,2	3 419	97,4	3 403	99,5

Согласно всероссийской переписи населения в 2010 году в районе проживают представители более 40 национальностей.

Таблица 2

Этнический состав населения Верещагинского муниципального района

Национальности	2010 год	
	чел	%
Русские	<b>38 863</b>	93,9
Удмурты	519	1,2
Коми – пермяки	374	0,9
Татары	121	0,3
Украинцы	118	0,29
Белорусы	52	0,13
Узбеки	44	0,11
Армяне	43	0,10
Немцы	38	0,09
Азербайджанцы	31	0,07
Башкиры	31	0,07
Кзаки	30	0,07
Чуваши	25	0,06
Ингуши	17	0,04
Марийцы	14	0,03
Курды	12	0,03
Мордва	12	0,03
Чеченцы	12	0,03
Таджики	11	0,03
Грузины	10	0,02
Прочие	67	0,2
Национальность не указана	935	2,3
<b>ВСЕГО</b>	<b>41 379</b>	<b>100</b>

Анализируя демографическую ситуацию, наблюдается миграционный отток населения. Миграция значительно изменяет возрастную структуру населения, поскольку уезжают чаще молодые, в результате в местах убытия происходит «старение» населения, усиливающееся естественным падением рождаемости.

Таблица 3

Демографическая ситуация

Наименование показателя	/чел./				
	2010 год	2011 год	2012 год	2013 год	2014 год
1	2	3	4	5	6
Рождаемость	778	753	865	724	742
Смертность	682	686	554	589	589
<b>Естественный прирост</b>	<b>+96</b>	<b>+67</b>	<b>+311</b>	<b>+135</b>	<b>+153</b>
Число прибывших	411	1 153	1 756	1 553	1 219
Число убывших	553	1 467	1 803	1 932	1 657
<b>Миграционный прирост</b>	<b>-142</b>	<b>-314</b>	<b>-47</b>	<b>-379</b>	<b>-438</b>

В структуре населения более половины составляет трудоспособное население. За последние 5 лет продолжительность жизни колеблется от 62 до 65 лет.

Таблица 4

### Структура населения

Наименование показателя	/чел./								
	на 01.01.2011 года	на 01.01.2012 года	Темп роста в % к соответствующему периоду прошлого года	на 01.01.2013 года	Темп роста в % к соответствующему периоду прошлого года	на 01.01.2014 года	Темп роста в % к соответствующему периоду прошлого года	на 01.01.2015 года	Темп роста в % к соответствующему периоду прошлого года
1	2	3	4	5	6	7	8	9	10
Численность населения	41 379	41 123	99,4	41 392	100,7	41 145	99,4	40 859	99,3
<i>в том числе:</i>									
Моложе трудоспособного	8 670	8 825	101,8	9 077	102,9	9 279	102,2	нет данных	-
Трудоспособное	25 263	24 771	98,1	24 468	98,8	23 848	97,5	нет данных	-
Старше трудоспособного	7 446	7 527	101,1	7 847	104,3	8 018	102,2	нет данных	-
Продолжительность жизни населения	62	63,5	102,4	63	99,2	62	98,4	65	104,8

### Социальная сфера

Основная задача в социальной сфере – реализация взвешенной социальной политики, направленной на удовлетворение жизненных потребностей и общественных интересов основных социальных групп населения района. Ее главная цель состоит в гармонизации общественных отношений путем разработки и осуществления правовых и организационно-экономических мер по их регулированию для управления социальным развитием. Для решения основных задач необходимо:

- создание условий для укрепления и развития системы здравоохранения, образования и культуры;
- обеспечение роста доходов населения;
- содействие наиболее полной занятости населения;
- улучшение жилищных условий;
- повышение уровня социальной защищенности населения;
- стабилизация демографической ситуации.

### Здравоохранение

На демографическую ситуацию района влияет целый комплекс социальных аспектов.

Основными направлениями деятельности здравоохранения являются:

- переход на современную систему организации медицинской помощи населению района;
- снижение коэффициента общей смертности;



-увеличение и закрепление медицинских кадров в учреждениях здравоохранения района;

-укрепление материально-технической базы учреждений здравоохранения.

Здравоохранение в районе представлено государственными и частными учреждениями.

Характеризуя основные показатели здравоохранения необходимо отметить, что за последние 5 лет улучшилась укомплектованность врачами. Впервые за многие годы в 2013 году показатель младенческой смертности снизился до краевого показателя, однако тенденция к уменьшению не стабильна. Основной причиной младенческой смертности является поздняя диагностика внутриутробных патологий, особенно у женщин социальной группы риска. В районе показатель общей заболеваемости на 1 тыс. населения и показатель первичного выхода на инвалидность трудоспособного населения ниже краевого.

Таблица 5

Основные показатели здравоохранения

Наименование показателя	2010 год	2011 год	Темп роста в % к соответствующему периоду прошлого года	2012 год	Темп роста в % к соответствующему периоду прошлого года	2013 год	Темп роста в % к соответствующему периоду прошлого года	2014 год	Темп роста в % к соответствующему периоду прошлого года
1	2	3	4	5	6	7	8	9	10
Обеспеченность врачами на 10 тыс. населения	22,2	20,9	94,1	22,5	107,7	25,5	113,3	20,8	81,6
Обеспеченность средним медицинским персоналом на 10 тыс. населения	75,7	73,9	97,6	79,7	107,8	76,3	95,7	75,9	99,5
Обеспеченность больничными койками на 10 тыс. населения	51,5	51,8	100,6	54,1	104,4	52,7	97,4	48,7	92,4
Заболеваемость на 1 тыс. человек населения (заболевание установлено впервые в жизни)	865,5	886,6	102,4	899,9	101,5	815,5	90,6	885,4	108,69
Смертность в трудоспособном возрасте на 1 тыс. населения	6,4	4,9	76,6	3,9	79,6	5,1	130,8	4,2	82,4
Коэффициент младенческой смертности, промилле	13,5	17,3	128,1	17,4	100,6	8,3	47,7	9,5	114,5

Смертность в трудоспособном возрасте на 1 тыс. населения колеблется от 3,9 до 6,4 случаев. Основными причинами смертности являются сердечно - сосудистые заболевания, травмы, отравления и онкологические заболевания.

По заболеваемости в районе на 1 месте стоят болезни органов дыхания, на 2 месте - болезни сердечно - сосудистой системы, на 3 месте – болезни пищеварения.

В части социально - значимых заболеваний населения района заслуживает особого внимания эпидемиологическая ситуация по туберкулезу, которая крайне неблагоприятна. Состояние профилактических обследований жителей на туберкулез желает быть лучше. Процент охвата флюорографическим осмотром в 2014 году составил 82,4% от годового плана. Особенно плохо обследуются на туберкулез жители отдаленных деревень и социально-неблагополучный контингент. Уровень заболеваемости туберкулезом в 2014 году снизился на 6,7%, смертность снизилась на 36,4%. Заболевание носит социальный характер.

В районе стабильно растет заболеваемость ВИЧ-инфекцией. Ежегодно регистрируются от 13 до 30 новых случаев этого заболевания. На 01.01.2015 год на учете по ВИЧ-инфекции стоит 188 человек.

Анализ наркологической ситуации показывает, что за последние годы наблюдается увеличение первичной заболеваемости хроническим алкоголизмом. В 2014 году уменьшился показатель токсикомании с 12,1 до 9,8 случаев на 100 тыс. населения.

При участии в краевых программах проведен капитальный ремонт в центральной районной больнице г. Верещагино и Сепычевской участковой больнице, проведены ремонты кровли лаборатории и прачечной, приобретено дорогостоящее диагностическое медицинское оборудование в реанимационное и хирургическое отделения. Введено в эксплуатацию патологоанатомическое отделение (морг), модульные ФАП в д. Заполье и д. Елохи, амбулаторно - стационарный педиатрический комплекс г. Верещагино.

Существует ряд проблем:

- низкая удовлетворённость населения организации работы учреждения здравоохранения;

- отсутствие площадей в п.Зюкайка Верещагинского района под участковую больницу;

- кадровая проблема.

Пути решения:

- повышение качества предоставления медицинских услуг населению через организацию контроля и работы общественного совета;

- передача здания общежития ГОУ СПО Зюкайский аграрный техникум с проектно – сметной документацией на уровень края;

- создание условий для привлечения медицинских кадров.

## Культура

В современном мире культура является важнейшим фактором, который обеспечивает духовное развитие общества и активно влияет на экономический рост, социальную стабильность, национальную безопасность и развитие институтов гражданского общества.

Деятельность учреждений в сфере культуры направлена на создание условий для обеспечения поселений, входящих в состав Верещагинского муниципального района, услугами по организации досуга, развития местного традиционного народного художественного творчества, организации проведения мероприятий межпоселенческого характера по работе с детьми и молодежью.

В Верещагинском муниципальном районе наблюдается позитивная динамика в сфере культуры:

-повышение заинтересованности населения в мероприятиях культурной жизни района через рост удовлетворенности жителей оказанными услугами;

-динамика обновления услуг, предлагаемых муниципальными учреждениями культуры;

-новые культурные проекты поселенческого, районного, межрайонного масштаба;

-увеличение количества молодых людей, занятых организованным досугом.

Таблица 6

### Основные показатели культуры

Наименование показателя	2010 год	2011 год	Темп роста в % к соответствующему периоду прошлого года	2012 год	Темп роста в % к соответствующему периоду прошлого года	2013 год	Темп роста в % к соответствующему периоду прошлого года	2014 год	Темп роста в % к соответствующему периоду прошлого года
1	2	3	4	5	6	7	8	9	10
Число клубных формирований, ед.	117	100	85,5	106	106,0	89	84,0	88	98,9
Количество участников клубных формирований в учреждениях культурно - досугового типа, чел.	1 603	1 424	88,8	1 447	101,6	1 311	90,6	1 350	103,0
Число мероприятий в учреждениях культурно – досугового типа, ед.	4 440	4 415	99,4	4 343	98,4	4 086	94,1	3 815	93,4
Книжный фонд в массовых библиотеках, тыс. экз.	203,72	194,83	95,6	190,89	98,0	184,65	96,7	184,54	99,9
Количество читателей, тыс. чел.	23,2	23,0	99,1	23,2	100,9	22,7	97,8	22,7	100,0



Ключевыми проблемами развития в сфере культуры в Верещагинском муниципальном районе являются:

- не достаточный уровень кадрового потенциала работников отрасли;
- низкий престиж профессий работников культуры;
- слабое методическое сопровождение деятельности учреждений культурно - досугового типа на всех уровнях;
- не совершенна материально - техническая база ряда подразделений учреждений культуры;
- отсутствие инновационных и новых форм и методов работы.

Пути решения проблем отрасли:

1. Внедрение системы эффективной работы: учреждения, руководителя, работников.
2. Постоянное изучение потребностей потенциальных получателей услуги.
3. Совершенствование кадровой политики (аттестация руководителей, специалистов отрасли, повышение образовательного уровня, повышение квалификации, привлечение специалистов после ВУЗов и СУЗов).

### **Физическая культура и спорт**

Важную роль в профилактике преступлений, пропаганде здорового образа жизни играет физическая культура и спорт.

Деятельность учреждений на территории Верещагинского муниципального района направлена на развитие физической культуры и массового спорта, организацию и проведение официальных физкультурно - оздоровительных и спортивных мероприятий. По состоянию на 01.01.2015 года на территории района находится 1 стадион с трибунами, 34 плоскостных спортивных сооружений, 26 спортивных залов. В районе с каждым годом растет количество спортивных соревнований и их участников.

В Верещагинском муниципальном районе наблюдается позитивная динамика в сфере физической культуры и спорта:

- повышение заинтересованности населения в мероприятиях спортивной жизни района;
- увеличение численности населения, занимающейся физической культурой и спортом;
- увеличение числа занимающихся физической культурой и спортом в возрасте 7-18 лет от общего количества населения;
- увеличение количества медалей (I, II, III), завоеванных спортсменами района (личные и командные) на зональных, региональных, всероссийских и международных соревнованиях.

Доля населения, систематически занимающегося физической культурой и спортом

Наименование показателя	2010 год	2011 год	2012 год	2013 год	2014 год
Удельный вес населения, систематически занимающегося физической культурой и спортом, %	14,0	16,2	18,4	17,9	21,8

В Верещагинском муниципальном районе доля лиц, занимающихся физической культурой и спортом, выше показателя Российской Федерации (13,0%) и Приволжского округа (14,3%). В экономически развитых странах от 40 до 60 процентов жителей вовлечены в регулярные занятия физкультурой и спортом.

В Федеральной целевой программе «Развитие физической культуры и спорта в Российской Федерации на 2006 - 2015 годы» отмечается, что люди, активно и регулярно занимающиеся физической культурой, в 1,5 раза меньше страдают от утомляемости, в 2 раза реже болеют заболеваниями органов пищеварения, в 2,5 раза реже - гипертонической болезнью, в 3,5 раза реже - хроническим тонзиллитом, в 2 раза реже - гриппом по сравнению с теми, кто этого не делает. Как результат, лица, активно занимающиеся спортом, в 2,3 раза реже пропускают работу по состоянию здоровья.

С 2012 года Верещагинский район участвует в краевом проекте «Спортивный клуб + Спортивный сертификат». За 2012 - 2013 учебный год охвачено 2 627 учащихся района (52%), 2013 - 2014 учебный год – 2 912 учащихся района (57%). Были открыты дополнительные секции, улучшилась спортивная материально-техническая база школ, улучшилось качество оказания физкультурно-оздоровительных и спортивных услуг.

Ежегодно воспитанники МАОУ ДОД «Детской юношеской спортивной школы» участвуют в краевых и всероссийских соревнованиях, где занимают призовые места.

Таблица 8

Проблемы состояния физической культуры и спорта в Верещагинском муниципальном районе

№	Проблемы	Причины проблемы	Необходимые меры для решения проблемы
1	Отсутствие необходимого количества спортивных площадок, залов для занятия физической культурой и спортом (основная проблема)	На территории района действуют спортивные залы общеобразовательных учреждений, которые заняты только школьниками. Для занятий спортом молодёжи и взрослого населения нет необходимых по площадям и уровню благоустроенности спортивных площадок	Строительство спортивных объектов на территории района

2	Отсутствие необходимого количества специалистов по видам спорта	Недостаточное количество квалифицированных специалистов, которые смогли бы правильно применять методику и технику видов спорта и игр	Направлять специалистов, окончивших ВУЗ на территорию района (по направлениям)
3	Отсутствие спортивного врача	Консультация спортсменов и допуск к занятиям спортом и спортивным тренировкам на основании информативной многовариантной оценки состояния здоровья индивидуума	Привлечение специалиста по спортивной медицине

Анализ состояния физической культуры и спорта показывает, что основная проблема это отсутствие необходимого количества спортивных площадок, залов для занятия физической культурой и спортом, недостаточное количество спортивных сооружений в районе для занятий массовыми видами спорта.

На перспективу ставятся такие задачи, как укрепление спортивно - оздоровительной инфраструктуры для развития детско - юношеского, массового спорта, создания условий для занятий физкультурой и спортом инвалидов, участия в краевых фестивалях и соревнованиях.

### Образование

Действующая система образования обеспечивает непрерывность и доступность дошкольного, общего и дополнительного образования на территории Верещагинского района.

Таблица 9

Характеристика сети образовательных учреждений района (на конец года)

Наименование показателя	2010 год	2011 год	Темп роста в % к соответствующему периоду прошлого года	2012 год	Темп роста в % к соответствующему периоду прошлого года	2013 год	Темп роста в % к соответствующему периоду прошлого года	2014 год	Темп роста в % к соответствующему периоду прошлого года
1	2	3	4	5	6	7	8	9	10
Школы, ед.	20	20	100,0	20	100,0	20	100,0	20	100,0
Учащиеся, чел.	5 343	5 312	99,4	5 182	97,6	5 118	98,8	5 205	101,7
Детские сады и дошкольные группы на базе школы, ед.	18 д/с + 7 школ с дошкольными группами	18 д/с + 7 школ с дошкольными группами	100,0	18 д/с + 7 школ с дошкольными группами	100,0	18 д/с + 7 школ с дошкольными группами	100,0	17 д/с + 6 школ с дошкольными группами (10 ед.)	94,4
Воспитанник, чел.	2 063	2 070	100,3	2 136	103,2	2 416	113,1	2 524	104,5
Учреждения дополнительного образования, ед.	5	5	100,0	5	100,0	5	100,0	4	80,0
Дети, чел.	3 091	3 246	105,0	3 201	98,6	3 102	96,9	2 173	70,1

В ходе оптимизации в 2009 - 2010 годах:

- МОУ «Субботниковская ООШ» первоначально сменило статус на начальную школу – детский сад, затем на МБДОУ «Субботниковский детский сад». В 2014 году прошла реорганизация, и детский сад стал филиалом МБДОУ «Рябиновский детский сад»;

- МДО «Зюкайский детский сад №2» реорганизован в структурное подразделение МОУ «Зюкайский детский сад №3».

В декабре 2013 года прошла реорганизация в форме слияния МБОУ ДОД «Радуга» и МБОУ ДОД «Верещагинская музыкальная школа» в МБОУ ДОД «Школа искусств Верещагинского муниципального района».

В результате мероприятий по оптимизации сети и повышению качества условий осуществления образовательного процесса по итогам 2013-2014 учебного года доля эффективных образовательных учреждений увеличилась и достигла уровня 81%, сохранена стабильность максимально высоких результатов подготовки учреждений образования к началу учебного года.

В целях обеспечения доступности общего образования для детей, проживающих на удаленном расстоянии от места обучения, организован подвоз школьников.

Для обеспечения социальной поддержки детей социально незащищенных категорий в школьных столовых организовано горячее питание, а так же выделены средства для приобретения школьной и спортивной одежды.

В течение 2013 - 2014 учебного года в рамках модернизации образования продолжено развитие учебной базы школ:

-приобретены комплекты спортивного оборудования (4 МОУ);

-приобретен и установлен комплект оборудования программно-аппаратного комплекса для проведения ЕГЭ (1 МОУ);

-приобретено учебно-лабораторное оборудование по физике, химии, ОБЖ, биологии (4 МОУ);

-приобретено интерактивное учебное пособие по физике, химии, биологии, математике, начальной школе (9 МОУ);

-приобретены комплекты технических средств обучения (11 МОУ).

Общий анализ учебных результатов показывает, что в целом средняя успеваемость по району по итогам 2013 - 2014 учебного года в сравнении с прошлым периодом времени осталась стабильной и составила 97% (АППГ-97,7 %).

Таблица 10

### Результаты ЕГЭ

/балл/

Территории	Учебный год								
	2009-2010	2010-2011	Темп роста в % к соответствующему периоду прошлого учебного года	2011-2012	Темп роста в % к соответствующему периоду прошлого учебного года	2012-2013	Темп роста в % к соответствующему периоду прошлого учебного года	2013-2014	Темп роста в % к соответствующему периоду прошлого учебного года
1	2	3	4	5	6	7	8	9	10
Верещагинский район	52,3	54,0	103,3	51,4	95,2	57,8	112,5	54,2	93,8
Пермский край	52,1	58,7	112,7	59,1	100,5	65,2	110,3	57,2	87,7



По итогам 2012 - 2013 учебного года 26% от общего числа выпускников 9-х классов поступили в учреждения среднего профессионального образования, 26% в учреждения начального профессионального образования, 41% продолжили обучение в 10-х классах.

Из 272 выпускников 11-х классов 43% поступили в высшие учебные заведения, 35% в учреждения среднего профессионального образования, 6% в учреждения начального профессионального образования.

По состоянию на 01.01.2015 года 98% образовательных учреждений имеют лицензии, из них МБОУ «Центр психолого – медико – социального сопровождения» получило лицензию в марте 2015 года.

В связи с ростом рождаемости сохраняется проблема нехватки мест в дошкольные учреждения. На 01.01.2015 года дошкольным образованием охвачено 92% детей в возрасте от 1,5 до 7 лет. Очередность в детские сады детей в возрасте до 3-х лет остаётся нерешённой проблемой.

В целях повышения доступности дошкольного образования в дошкольных учреждениях открыто дополнительно 193 места, начато строительство нового детского сада в г. Верещагино на 140 мест. Кроме того, в течение 2013-2014 учебного года для неорганизованных детей младшего дошкольного возраста функционировали группы раннего развития детей и два частных детских сада «Кроха» (г. Верещагино) и «Ладушки» (п. Зюкайка).

Действующая система дошкольного образования обеспечивает присмотр, уход, воспитание, развитие, сохранение и укрепление здоровья дошкольников, а также подготовку детей старшего дошкольного возраста к школьному обучению; решает проблемы обновления содержания, повышения доступности и качества дошкольного образования.

Дополнительное образование обеспечивает интеллектуальное, физическое и творческое развитие детей и подростков на территории муниципалитета.

Дополнительным образованием охвачено более 80% школьников. Наиболее востребованным направлением дополнительного образования являются физкультурно-спортивное (оздоровительное) и художественно-эстетическое направление.

Основные проблемы в сфере образования Верещагинского муниципального района:

- не обеспечена потребность населения в доступности дошкольного образования до 3-х лет;
- наличие в общеобразовательных учреждениях учебных занятий во вторую смену;
- качество образовательных результатов подготовки выпускников школ не превышает средне краевой показатель по некоторым предметам;
- достижения обучающихся во внеурочной деятельности не имеют стойкой позитивной динамики (в т.ч. во Всероссийской предметной олимпиаде, КУИР краевого уровня);
- низкая доступность образовательных учреждений для детей с ограниченными возможностями здоровья.

Пути решения проблем:

- строительство дошкольного образовательного учреждения на территории г. Верещагино;
- разработка проектной сметной документации для увеличения площадей образовательных учреждений (строительство пристроя, приобретение здания);
- организация и проведение курсов повышения квалификации для педагогов и внедрение сетевого обучения учащихся школ;
- создание доступной среды для детей с ограниченными возможностями здоровья в образовательных учреждениях.

### Общественная безопасность

За период с 2010 года до 2015 года число зарегистрированных преступлений снизилось с 1 018 преступлений до 614, количество преступлений на 10 тыс. населения с 245,9 единиц до 150,3 единиц, раскрываемость увеличилась с 54,3% до 62,9%.

По данным межмуниципального отдела МВД России «Верещагинский» на территории Верещагинского района в 2014 году зарегистрировано 614 преступлений (2013 год – 819), в том числе:

- 235 краж (2013 год - 378);
- 29 грабежей (2013 год – 34);
- 26 умышленных причинений тяжкого вреда здоровью (2013 год - 21);
- 4 разбоя (2013 год – 9);
- 8 убийств (2013 год – 5).

Таблица 11

### Показатели преступности в районе

Показатель	2010 год	2011 год	Темп роста в % к соответствующему периоду прошлого года	2012 год	Темп роста в % к соответствующему периоду прошлого года	2013 год	Темп роста в % к соответствующему периоду прошлого года	2014 год	Темп роста в % к соответствующему периоду прошлого года
1	2	3	4	5	6	7	8	9	10
Число зарегистрированных преступлений, ед.	1 018	800	78,6	679	84,9	819	120,6	614	75,0
Количество преступлений на 10 тыс. населения, ед.:									
<i>Верещагинский МР</i>	245,8	193,4	78,7	165,1	85,4	197,9	119,9	149,2	75,4
<i>Пермский край</i>	278,0	221,8	79,8	244,1	110,1	215,1	88,1	197,0	91,6
Раскрываемость, %									
<i>Верещагинский МР</i>	46,3	57,7	124,6	64,6	112,0	54,3	84,1	62,9	115,8
<i>Пермский край</i>	51,6	57,5	111,4	54,6	95,0	58,2	106,6	58,5	100,5

Число погибших в результате преступлений в расчете на 10 тыс. населения, чел.	5,5	3,6	65,5	3,4	94,4	3,4	100,0	6,9	202,9
Количество преступлений среди несовершеннолетних, случаев	57	65	114,0	29	44,6	42	144,8	30	71,4

В 2014 году число погибших в результате преступлений увеличилось на 8 человек и составило 28 или 6,9 случаев на 10 тыс. населения.

Уровень преступности среди несовершеннолетних с 2014 года снижается, но наблюдается рост общественно опасных деяний среди подростков не достигших 14 лет.

Основные проблемы в сфере общественной безопасности Верещагинского муниципального района:

- нестабильные показатели в сфере общественной безопасности совершаемых преступлений;
- рост общественно опасных деяний среди несовершеннолетних.

Пути решения:

- создание системы контроля «Безопасная территория» (установка системы видеонаблюдения в общественных местах);
- организация системной профилактической работы среди несовершеннолетних по профилактике общественно опасных деяний.

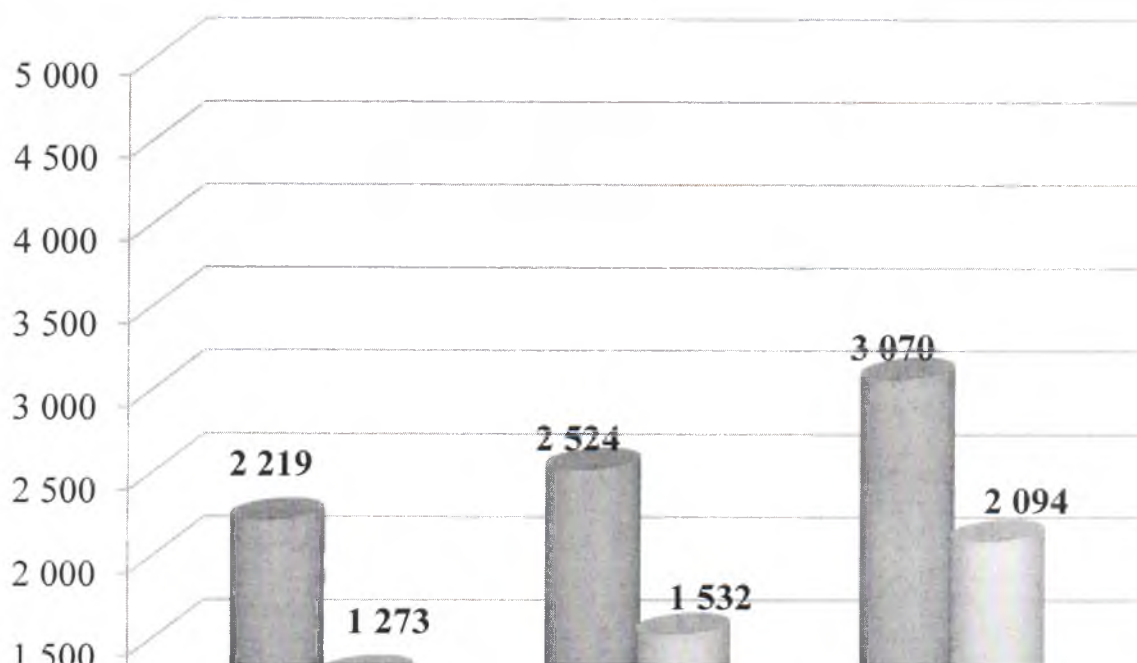
### **Экономическое развитие**

На 01.01.2015 года в Верещагинском районе функционирует 413 организаций различных организационно - правовых форм собственности, 876 индивидуальных предпринимателей.

Экономический потенциал района обеспечивает развитие социальной инфраструктуры, наполнение бюджета. Район является промышленно – сельскохозяйственным.

За 2014 год отгружено товаров собственного производства, выполненных работ и услуг собственными силами на сумму 4 568 млн. руб., что к уровню прошлого года составляет 117,8%. Доля отгрузки товаров обрабатывающего производства составляет более 64%.

**Отгружено товаров собственного производства, выполненных работ и услуг собственными силами, млн. руб.**



Ведущую роль среди промышленных предприятий играют предприятия по производству пищевых продуктов, транспортных средств и оборудования.

### Сельское хозяйство

Сельское хозяйство — важнейшее звено АПК и отличается от других отраслей экономики сезонным характером производства, использованием земли как предмета и средства труда, сильной зависимостью от природных условий. В его составе выделяют земледелие (растениеводство) и животноводство.

На 01.01.2015 года на территории района в сфере сельского хозяйства функционирует 8 организаций, 31 крестьянское хозяйство и свыше 6 тысяч личных подсобных хозяйств.

Ведущей отраслью сельского хозяйства района является животноводство. В животноводстве приоритетным направлением является молочное направление. С 2011 года поголовье крупного рогатого скота увеличивается за счет наращивания поголовья скота и приобретения племенного молодняка.

В течение 2010 - 2014 года производство молока увеличилось с 19,2 тыс. тонн до 25,5 тыс. руб. За 2014 год сельскохозяйственными предприятиями произведено 25,5 тыс. тонн молока, что составило 112,1% к аналогичному периоду прошлого года. Наиболее продуктивные коровы:

- ОАО ППС «Тимирязевский» (надой на одну корову составил 6 885 кг);
- ООО «АП «Соколово» (надой - 6 387 кг);
- ООО «Агросепыч» (надой - 6 220 кг).

В среднем по району продуктивность 1 коровы составила 5 863 кг молока.



**Динамика развития молочного и мясного направления  
в сельскохозяйственных организациях**

Показатель	Ед. изм.	2010 год	2011 год	Темп роста в % к соответствующему периоду прошлого года	2012 год	Темп роста в % к соответствующему периоду прошлого года	2013 год	Темп роста в % к соответствующему периоду прошлого года	2014 год	Темп роста в % к соответствующему периоду прошлого года
1	2	3	4	5	6	7	8	9	10	11
Поголовье КРС	гол.	9 002	8 815	97,9	9 211	104,5	9 675	105,0	10 007	103,4
в т.ч. коров	гол.	3 943	3 947	100,1	4 008	101,5	4 289	107,0	4 458	103,9
Производство молока	тыс. тонн	19,2	21,5	112,0	22,2	103,3	22,8	102,7	25,5	111,8
Среднегодовой надой на 1 фуражную корову	кг	5 087	5 472	107,6	5 613	102,6	5 575	99,3	5 863	105,2
Произведено (выращено) КРС в живом весе	тонн	893,4	898,4	100,6	920,7	102,5	853,0	92,6	850,0	99,6
Среднесуточный привес КРС	грамм	537	561	104,5	549	97,9	485	88,3	502	103,5
Заготовлено кормов	ц.к.ед.	18,3	22,5	123,0	24,5	108,9	24,4	99,6	29,9	122,5
Реализовано КРС в живой массе	тонн	693,1	728,8	105,2	491,2	67,4	561,4	114,3	468,3	83,4

Производство мяса в районе является второстепенным направлением. В период 2010 - 2012 годов наблюдался незначительный рост производства мяса. В 2014 году в районе произведено 850 тонн мяса крупного рогатого скота, что на 0,4% ниже уровня прошлого года, реализовано на убой 468,3 тонн (2013 год – 561,4 тонн).

Для увеличения объемов производства основных видов продукции животноводства и увеличения продуктивности сельскохозяйственных животных необходимо обеспечение качественными кормами. В 2014 году заготовлено грубых и сочных кормов 29,9 ц.к.ед., что на 22,5% выше прошлого года.

С 2014 года увеличиваются посевные площади и валовое производство зерна. В 2014 году по результатам уборочной кампании получено 7 562 тонны зерна (2013 год – 4 933 тонн), средняя урожайность – 17,2 ц/га (2013 год – 15,4 ц/га).

**Динамика развития растениеводства  
в сельскохозяйственных организациях**

Наименование	2010 год	2011 год	Темп роста в % к соответствующему периоду прошлого года	2012 год	Темп роста в % к соответствующему периоду прошлого года	2013 год	Темп роста в % к соответствующему периоду прошлого года	2014 год	Темп роста в % к соответствующему периоду прошлого года
1	2	3	4	5	6	7	8	9	10
Посевная площадь, га	27 585	27 726	100,5	26 745	96,5	26 706	99,9	26 887	100,7
Площадь под зерновыми культурами, га	4 584	4 483	97,8	4 324	96,5	4 792	110,8	4 952	103,3
Валовое производство зерна, тонн	6 087,8	6 103,6	100,3	5 090,4	83,4	4 933,3	96,9	7 562	153,3
Урожайность зерновых культур, ц/га	16,3	15,0	92,0	11,9	79,3	15,4	129,4	17,2	111,7

Для увеличения объемов производства основных видов продукции растениеводства необходимо совершенствование структуры посевных площадей, сохранение и повышение уровня плодородия почв, сортообновление.

Ситуация обостряется высокими темпами инфляции, ростом цен на средства производства, ГСМ, минеральные удобрения, средства защиты и сельскохозяйственную продукцию, изношенностью машино - тракторного парка сельхозмашин и оборудования, недостатком оборотных средств и многими другими факторами.

В области развития сельскохозяйственных предприятий в целях увеличения объемов производства продукции растениеводства и животноводства приняты меры в виде реализации мероприятий по оказанию финансовой поддержки сельскохозяйственным предприятиям.

Таблица 14

**Поддержка в сфере сельского хозяйства**

/тыс.руб./

Наименование	2010 год	2011 год	Темп роста в % к соответствующему периоду прошлого года	2012 год	Темп роста в % к соответствующему периоду прошлого года	2013 год	Темп роста в % к соответствующему периоду прошлого года	2014 год	Темп роста в % к соответствующему периоду прошлого года
Бюджет района	3 695,7	1 764,0	47,7	3 400,0	192,7	2 700,0	79,4	2 648,2	98,1
Краевой бюджет	56 684,8	66 312,5	117,0	54 158,8	81,7	57 063,6	105,4	75 145,1	131,7
Федеральный бюджет	32 639,0	21 985,2	67,4	23 860,4	108,5	40 074,8	168,0	53 331,7	133,1
ВСЕГО:	93 019,5	90 061,7	96,8	81 419,2	90,4	99 838,4	122,6	131 125,0	131,3

Поддержка агропромышленного комплекса позволяет поднять финансовое, экономическое и социальное положение сельского хозяйства.

Пути решения проблем:

- улучшение жилищных условий граждан, молодых семей и молодых специалистов, проживающих в сельской местности;
- строительство распределительных газопроводов и локальных сетей водоснабжения;
- привлечение и закрепление квалифицированных кадров в сельскохозяйственной отрасли.

### **Потребительский рынок и развитие малого и среднего предпринимательства**

В течение последних 5 лет потребительский рынок увеличивается на 10-20% ежегодно. Рост товарооборота отражает увеличение потребления населения и роста личных доходов граждан. Основу этого роста составляют предприятия розничной торговли и общественного питания, которые являются наиболее прибыльными в экономике. На потребительском рынке района сохраняется стабильная ситуация.

Таблица 15

#### Оборот розничной торговли и общественного питания

		/млн. руб./								
№ п/п	Показатели	2010 год	2011 год	Темп роста в % к соответствующему периоду прошлого года	2012 год	Темп роста в % к соответствующему периоду прошлого года	2013 год	Темп роста в % к соответствующему периоду прошлого года	2014 год	Темп роста в % к соответствующему периоду прошлого года
1	Объем товарооборота розничной торговли	2 716,1	3 234,3	119,1	4 055,1	125,4	5 028,7	124,0	5 162,7	102,7
2	Оборот общественного питания	104,6	109,9	105,1	120,1	109,3	133,6	111,2	143,7	107,6

Значимость малого и среднего предпринимательства для экономики района определяется следующими факторами:

- малые предприятия способны обеспечивать оперативное создание рабочих мест и самозанятость населения;
- они влияют на увеличение доходной части бюджетов всех уровней;
- способствуют формированию конкурентной среды, насыщению рынков товарами и услугами;
- не требуя крупных вложений на старте, способны оперативно и эффективно решать проблемы реструктуризации экономики;
- малый и средний бизнес способствует ускорению инновационных

процессов, являясь более гибкой и адаптивной формой хозяйствования, чем крупные предприятия.

На 01 января 2015 года на территории района зарегистрировано 1 108 субъектов малого и среднего предпринимательства, из них 232 – средних и малых предприятий, 876 индивидуальных предпринимателей.

Отраслевая структура малого предпринимательства свидетельствует о том, что непроизводственная сфера остаётся более комфортной для развития бизнеса. Более 70% общего количества субъектов малого и среднего предпринимательства сосредоточено в 3-х экономических сферах:

- торговля – 44,8 %;
- прочие услуги: (деятельность в области права, бухгалтерского учета и аудита, организация досуга и т.д.) – 17,1 %;
- грузоперевозки – 9,3 %.

Таблица 16

Количество субъектов малого и среднего предпринимательства

№ п/п	Наименование отрасли	2010 год	2011 год	/ед./		2012 год	2013 год	2014 год	Темп роста в % к соответствующему периоду прошлого года	
				Темп роста в % к соответствующему периоду прошлого года	Темп роста в % к соответствующему периоду прошлого года					
1	2	3	4	5	6	7	8	9	10	11
1	Торговля	585	586	100,2	568	96,9	487	85,7	496	101,8
2	Промышленность	35	38	108,6	34	89,5	68	200,0	67	98,5
3	Сельское хозяйство	68	75	110,3	72	96,0	62	86,1	59	95,2
4	Лесозаготовительная деятельность	39	33	84,6	33	100,0	39	118,2	37	94,9
5	Строительство и ремонт	60	61	101,7	64	104,9	57	89,1	60	105,3
6	Общественное питание	22	21	95,5	20	95,2	25	125,0	24	96,0
7	ЖКХ	16	17	106,3	16	94,1	6	37,5	6	100,0
8	Грузоперевозки	116	118	101,7	121	102,5	106	87,6	103	97,2
9	Бытовое обслуживание	130	134	103,1	127	94,8	64	50,4	66	103,1
10	Прочие	203	192	94,6	172	89,6	176	102,3	190	108,0
<i>Всего, в том числе:</i>		<i>1 201</i>	<i>1 274</i>	<i>106,1</i>	<i>1275</i>	<i>100,1</i>	<i>1227</i>	<i>96,2</i>	<i>1108</i>	<i>90,3</i>
юридические лица		224	217	96,9	217	100,0	228	105,1	232	101,8
индивидуальные предприниматели		977	1 057	108,2	1 058	100,1	999	94,4	876	87,7



По количеству зарегистрированных субъектов малого и среднего предпринимательства с 2013 года наблюдается отрицательная динамика. В большей степени это обусловлено высокими темпами роста количества индивидуальных предпринимателей, прекративших свою деятельность в связи со значительным увеличением размера фиксированного платежа в Пенсионный фонд Российской Федерации.

В целях гармонизации и дальнейшего стабильного развития малого и среднего бизнеса приняты дополнительные меры поддержки (ВЦП «Развитие малого и среднего предпринимательства в Верещагинском муниципальном районе на 2012 - 2014 годы», МП «Экономическое развитие Верещагинского муниципального района на 2015 -2017 годы»), способствующие повышению темпов развития малого предпринимательства, увеличению доли малого предпринимательства в формировании всех составляющих внутреннего валового продукта (производство товаров, оказание услуг), расширению сфер деятельности и экономическому укреплению малых предприятий.

### Инвестиционный климат района

Инвестиции играют ключевую роль в экономике, поскольку обеспечивают обновление и расширение основных фондов для производства товаров и услуг и повышения их конкурентоспособности.

С 2010 года привлечение инвестиций в основной капитал на территории Верещагинского муниципального района имеет скачкообразную динамику: рост в 2011, 2013 и 2014 годах, снижение в 2010 и 2012 годах.

По данным Пермьстат инвестиции в основной капитал в 2014 году составили 957,6 млн. руб., что составляет к уровню прошлого года 157,1%.

В 2014 году на душу населения района приходится 23,4 тыс. руб. инвестиций в основной капитал (2013 год – 14,7 тыс. руб.).

Таблица 17

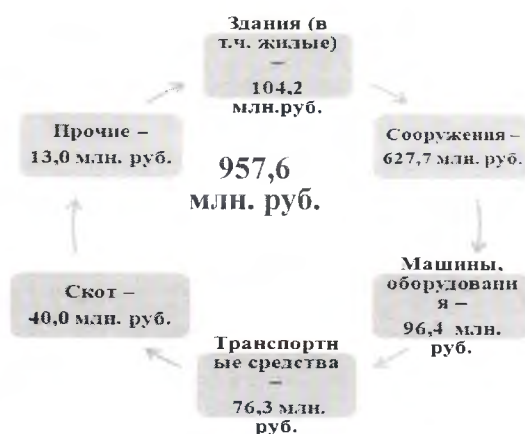
### Инвестиции в основной капитал

		/тыс. руб./								
№ п/п	Показатель	2010 год	2011 год	Темп роста в % к соответствующему у периоду прошлого года	2012 год	Темп роста в % к соответствующему у периоду прошлого года	2013 год	Темп роста в % к соответствующему у периоду прошлого года	2014 год	Темп роста в % к соответствующему у периоду прошлого года
1	2	3	4	5	6	7	8	9	10	11
1	Инвестиции в основной капитал	239470	642364	268,2	597405	93,0	609756	102,1	957644	157,1
2	Инвестиции в основной капитал на душу населения	5,8	15,5	267,2	14,5	93,5	14,7	101,4	23,4	159,2

За последние три года наблюдается рост инвестиций в основной капитал и в основной капитал на душу населения.

Рисунок 2

**Структура инвестиции в основной капитал в 2014 году, млн. руб.**



В соответствии с видовой структурой инвестиции в основной капитал направлены на здания, сооружения, на приобретение машин, оборудования, транспортных средств и рабочего (продуктивного, племенного) скота

Рисунок 3

**Структура инвестиций в основной капитал по источникам финансирования**



На территории Верещагинского муниципального района имеются свободные участки, где возможна реализация инвестиционных проектов.

## Инвестиционные площадки района

Планируемое использование земельного участка	Адрес расположения	Площадь декларирования	Категория земель
Площадка для строительства производственных объектов	г. Верещагино, район территории бывшего кирпичного завода	60 тыс. кв. м.	Земли населенных пунктов
Площадка для строительства производственных объектов	п. Субботники, территория бывшей воинской части	260 тыс. кв. м.	Земли промышленности, транспорта, связи, радиовещания, информатики, космического обеспечения, энергетики, обороны и иного назначения

## Проблемы привлечения инвестиций:

-недостаточное количество инвестиционных площадок, обеспеченных необходимой транспортной, энергетической, инженерной и иной инфраструктурой;

-ограниченность выбора для инвесторов земельных участков на первичном рынке;

-затруднение при получении технических условий и присоединение объектов к сетям инженерной инфраструктуры;

-неудовлетворительное состояние муниципальной инженерной инфраструктуры;

-ограниченность собственных доходных источников и дефицитность бюджета при всевозрастающей социальной нагрузке на районный бюджет;

-не разработаны и не приняты нормативно-правовые акты о порядке и формах участия в государственно – частном партнерстве при реализации инвестиционных проектов;

-низкий уровень развития молодежного предпринимательства, как основы потенциального развития сферы в целом;

-снижение конкурентоспособности производимой продукции, низкая рентабельность производства и высокие издержки на содержание производственной базы, обусловленные тем, что инвестиции в основном направляются на обновление отдельных элементов производственных цепочек, а не на комплексную модернизацию процесса производства.

Для решения обозначенных проблем необходимо применение дополнительных программных мероприятий, направленных на улучшение инвестиционного климата и повышение инвестиционной привлекательности Верещагинского муниципального района.

## Трудовые ресурсы

Уровень жизни населения является одной из качественных характеристик жизнеобеспечения трудовых ресурсов района, что является немаловажным для социально-экономического развития Верещагинского муниципального района.

Таблица 19

### Трудовые ресурсы Верещагинского муниципального района

Показатель	/чел./								
	2010 год	2011 год	Темп роста в % к соответствующему периоду прошлого года	2012 год	Темп роста в % к соответствующему периоду прошлого года	2013 год	Темп роста в % к соответствующему периоду прошлого года	2014 год	Темп роста в % к соответствующему периоду прошлого года
1	2	3	4	5	6	7	8	9	10
Экономически активное население	22 265	20 327	91,3	19 606	96,5	18 865	96,2	17 445	92,5
Работающая часть населения	14 668	13 334	90,9	13 491	101,2	13 416	99,4	12 672	94,5
Среднесписочная численность работающих по крупным и средним предприятиям	9 401	8 719	92,7	8 355	95,8	8 193	98,1	7 913	96,6
<i>в том числе по видам экономической деятельности:</i>									
сельское хозяйство	724	635	87,7	594	93,5	598	100,7	541	90,5
обрабатывающие производства	1 679	1 703	101,4	1 678	98,5	1 832	109,2	1 459	79,6
производство и распределение электроэнергии, газа и воды	346	327	94,5	316	96,6	276	87,3	273	98,9
строительство	309	297	96,1	250	84,2	216	86,4	нет данных	-
транспорт и связь	1 006	948	94,2	928	97,9	920	99,1	1 108	120,4
финансовая деятельность	183	169	92,3	165	97,6	135	81,8	127	94,1
государственное управление и обеспечение военной безопасности; социальное страхование	1 148	960	83,6	948	98,8	923	97,4	914	99,0
образование	1 995	1 849	92,7	1 798	97,2	1 749	97,3	1 730	98,9
здравоохранение и предоставление социальных услуг	1 071	992	92,6	901	90,8	901	100,0	903	100,2

По данным Пермьстат за период с 2009 года по 2014 год произошло сокращение численности занятого в экономике населения.

Рынок труда Верещагинского муниципального района характеризуется не высоким уровнем официально регистрируемой безработицы.



Уровень зарегистрированной безработицы, %

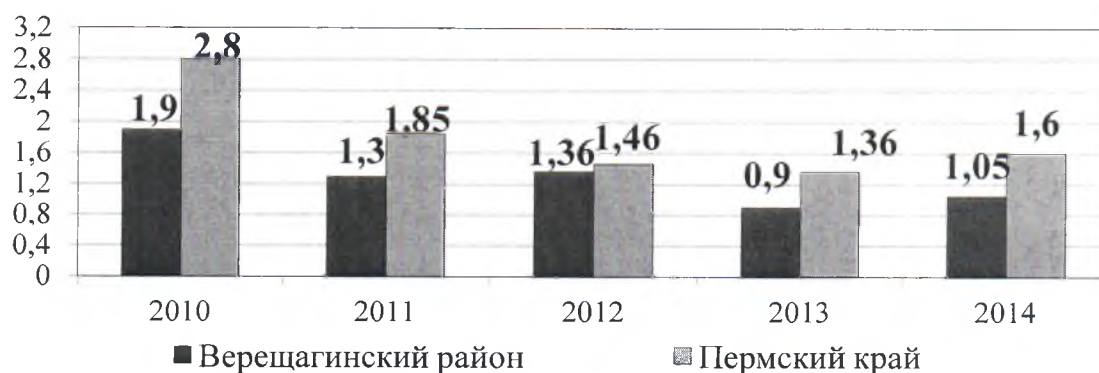



Рисунок 5

Численность безработных граждан на территории Верещагинского муниципального района, чел.



За предоставлением государственных услуг по содействию в поиске подходящей работы в ГКУ «Центр занятости населения» обратилось в 2009 году 2 639 человек, в 2010 году – 2 300 человек, в 2011 году – 1 564 человека, в 2012 году – 1 751 человек, в 2013 году – 1 956 человек, в 2014 году – 2 281 человек. Трудоустроено в 2009 году 1 499 человек, в 2010 году – 1 546 человек, в 2011 году – 1 066 человека, в 2012 году – 1 211 человек, в 2013 году – 1 162 человека, в 2014 году – 1 236 человек.

Численность безработных граждан, состоящих на учете, снижается. За 2009 – 2013 годы уровень официально зарегистрированной безработицы ниже среднекраевого показателя.

Для снижения уровня безработицы ГКУ «Центр занятости населения» ежегодно проводит ярмарки вакансий и учебных рабочих мест.

Основным источником, обеспечивающим более половины совокупных доходов граждан, является заработная плата.

На территории Верещагинского муниципального района сохраняется позитивная динамика роста заработной платы.

**Среднемесячная заработная плата на территории  
Верещагинского муниципального района**

/руб./

Показатель	2010 год	2011 год	Темп роста в % к соответствующему периоду прошлого года	2012 год	Темп роста в % к соответствующему периоду прошлого года	2013 год	Темп роста в % к соответствующему периоду прошлого года	2014 год	Темп роста в % к соответствующему периоду прошлого года
1	2	3	4	5	6	7	8	9	10
Среднемесячная заработная плата по району	13 328,0	14 981,6	112,4	17 577,3	117,3	20 240,4	115,2	21 852,0	108,0
<i>в том числе по видам экономической деятельности:</i>									
сельское хозяйство	7 508,2	8 919,9	118,8	11 015,1	123,5	11 054,3	100,4	11 754,5	106,3
обрабатывающие производства	14 510,4	16 777,3	115,6	19 744,8	117,7	22 027,6	111,6	22 307,6	101,3
производство и распределение электроэнергии, газа и воды	12 449,2	14 539,1	116,8	15 842,2	109,0	18 178,0	114,7	20 490,8	112,7
строительство	12 975,2	14 745,7	113,6	17 368,0	117,8	20 904,4	120,4	-	-
транспорт и связь	18 449,0	19 953,3	108,2	21 602,0	108,3	23 563,6	109,1	25 121,8	106,6
финансовая деятельность	22 175,0	24 912,3	112,3	26 369,4	105,8	29 282,8	111,0	36 543,1	124,8
государственное управление и обеспечение военной безопасности; социальное страхование	17 673,4	20 390,0	115,4	26 197,7	128,5	28 601,9	109,2	29 877,7	104,5
образование	9 253,5	10 803,6	116,8	12 963,6	120,0	16 980,0	131,0	18 673,0	110,0
здравоохранение и предоставление социальных услуг	10 548,1	11 339,8	107,5	13 024,0	114,9	16 150,4	124,0	18 651,4	115,5

Среднемесячная заработная плата дифференцирована по отраслям: высокой в сфере финансовой деятельности и низкой в сельском хозяйстве. Следствием этого является отток кадров из сельской местности, низкая обеспеченность высококвалифицированными кадрами сельскохозяйственных организаций.

## Транспортная инфраструктура

Верещагинский район расположен на площади 1 619 кв. км и имеет слаборазвитую транспортную инфраструктуру. Значение автомобильных дорог постоянно растет в связи с изменением образа жизни людей, превращением автомобиля в необходимое средство передвижения, со значительным повышением спроса на автомобильные перевозки в условиях роста промышленного и сельскохозяйственного производства.

Общая протяженность дорог по Верещагинскому муниципальному району составляет 791,141 км:

- Региональные дороги – 42,5 км;
- Муниципальные дороги района - 226,646 км;
- Дороги поселений – 521,995 км, в том числе:
  - *Верещагинское городское поселение – 160,504 км;*
  - *Зюкайское сельское поселение – 66,071 км;*
  - *Вознесенское сельское поселение – 37,95 км;*
  - *Бородульское сельское поселение – 58,5 км;*
  - *Путинское сельское поселение – 68,31 км;*
  - *Сепычëвское сельское поселение – 93,5 км;*
  - *Нижнегалинское сельское поселение – 37,16 км.*

Рост автомобильного парка и увеличение количества крупнотоннажного грузового транспорта приводит к преждевременному износу автомобильных дорог. Отдельные участки существующих дорог характеризуются высокой интенсивностью движения, превышающей технико-эксплуатационные возможности, что не позволяет обеспечить выполнение требований к пропускной способности, комфорту и безопасности дорожного движения.

В связи с низким уровнем финансирования, доля протяженности автомобильных дорог общего пользования местного значения, не отвечающих нормативным требованиям, в общей протяженности автомобильных дорог общего пользования местного значения составляет более 70%.

На территории Верещагинского муниципального района в 2012 году принят План по строительству (реконструкции) автомобильных дорог общего пользования местного значения. Разработана муниципальная программа «Обеспечение сохранности и развитие автомобильных дорог Верещагинского муниципального района».

В результате реализации Программы ожидается:

- приведение автомобильных дорог местного значения в нормативное состояние в части технических средств организации дорожного движения;
- увеличение общей протяженности реконструируемых дорог;
- снижение доли муниципальных дорог, не соответствующих нормативным требованиям, в общей протяженности автомобильных дорог;
- снижение количества дорожно-транспортных происшествий;
- снижение количества лиц, погибших в результате ДТП;
- снижение количества ДТП с пострадавшими;
- снижение количества детей, погибших в результате ДТП;

-снижение количества ДТП с участием детей.

За 2011-2014 г. проведен текущий ремонт следующих автомобильных дорог:

2011 год: участок автомобильной дороги «Нижнее Галино – Верхние Шабурьы», «Верхние Шабурьы – Карагайцы» - 0,4 км;

2012 год: участок автомобильной дороги «Нижнее Галино - Верхние Шабурьы – Карагайцы» - 7,687 км;

2013 год: участки автомобильных дорог:

- «Верещагино – Нижнее Галино», «28 разъезд – Бородулино», «Заполье – Верх- Лысьва» - 2,15 км,

- «Верещагино - Кукетьы», «Нижнее Галино – Верхние Шабурьы - Карагайцы» - 2,1 км,

- «Верещагино – Соколово» (участок Верещагино - Сепьч) – 14,7 км,

- «Поповка-Первомайка», «Ленино-Евсино» - 0,4 км;

2014 год: участки автомобильных дорог:

- «Верещагино – Нижнее Галино» - 1,35 км,

- «Верещагино - Кукетьы» - 0,9 км,

- «Верхние Шабурьы - Карагайцы» - 3,0 км.

Кроме того, в 2014 году подготовлен проект организации дорожного движения автомобильной дороги «Верещагино – Соколово (участок Верещагино - Сепьч), позволяющий оптимизировать методы организации дорожного движения на автомобильной дороге (отдельных её участках) для повышения пропускной способности и безопасности движения транспортных средств и пешеходов. Также, в этот период проведена первичная диагностика и оценка транспортно - эксплуатационного состояния автомобильной дороги «Верещагино – Соколово» (участки Верещагино – Соколово, протяженностью 13,671 км и Верещагино - Сепьч, протяженностью 40,958 км).

Проблемы в отрасли:

- несоответствие нормативно – технического состояния дорожной сети;

- высокая доля дорог местного значения в грунтовом покрытии;

- высокая стоимость работ по ремонту автомобильных дорог;

-возросшая интенсивность дорожного движения (ухудшение технического состояния автомобильных дорог и дорожных сооружений).

Пути решения:

- диагностика и оценка дорог;

- проектирование и согласование схем организации дорожного движения, схем дислокации дорожных знаков и разметки;

- нанесение разметки дорог, установка дорожных знаков и установка искусственных дорожных неровностей;

- установка дорожных ограждений и направляющих устройств;

- поддержание надлежащего технического состояния автомобильных

дорог;

- текущий ремонт дорог,

- мониторинг состояния аварийности на дорогах района.



## Жилищная политика

Жилищные условия - важный показатель благосостояния населения, а также предпосылка социальной и экономической стабильности района.

Таблица 21

### Жилищная политика в Верещагинском муниципальном районе

Показатель	2010 год	2011 год	2012 год	2013 год	2014 год
Общая площадь жилых помещений, приходящаяся в среднем на одного жителя, кв.м.	21,1	21,3	21,2	19,3	19,6
Введено жилых домов, кв.м.	4 194,7	3 591,9	4 430,0	4 287,1	5 304,0
Введено в эксплуатацию жилых домов, ед.	19	42	51	47	58

В 2010 году введен в эксплуатацию многоквартирный дом на 60 квартир общей площадью 3 068 кв.м. по адресу г. Верещагино, ул. Октябрьская, д. 68.

Администрацией Верещагинского муниципального района ежегодно предоставляются земельные участки для жилищного строительства и ведения лично-подсобного хозяйства.

Таблица 22

### Предоставление земельных участков

Показатель	2010 год	2011 год	2012 год	2013 год	2014 год
Предоставлено земельных участков под ИЖС					
- количество, ед.	60	33	32	31	36
- площадь, га	7,79	4,31	4,10	4,15	5,22
Предоставлено земельных участков для ведения ЛПХ					
- количество, ед.	39	52	38	59	104
- площадь, га	11	11,56	9,1	14,7	22,9
Предоставлено земельных участков под многоквартирное жилищное строительство					
- количество, ед.	6	1	0	2	0
- площадь, га	1,6	0,36	0	2	0

В 2014 году предоставлено земельных участков под жилищное строительство 28,1 га, из них:

- 36 земельных участков площадью 5,22 га под ИЖС;
- 104 участка общей площадью 22,9 га для ведения ЛПХ в границах населенных пунктов с правом возведения жилого дом.

С 2012 года на основании Закона Пермского края от 01.12.2011 года № 871-ПК «О бесплатном предоставлении земельных участков многодетным семьям в Пермском крае» многодетным семьям бесплатно предоставляются

земельные участки, так в 2012 году предоставлено – 6 участков, в 2013 году – 53, в 2014 году - 61.

На территории Верещагинского муниципального района для улучшения жилищных условий действуют следующие программы:

-ПРП «Сельское жильё»;

-ДЦП «Обеспечение жильём молодых семей в Верещагинском муниципальном районе на 2011-2015 годы»;

-ПРП «Достойное жильё» (подпроект «Ликвидация ветхих домов»).

Ежегодно в рамках указанных программ выдаются свидетельства на улучшение жилищных условий.

Таблица 23

Улучшение жилищных условий в Верещагинском муниципальном районе

Показатель	2010 год	2011 год	Темп роста в % к соответствующему у периоду прошлого года	2012 год	Темп роста в % к соответствующему у периоду прошлого года	2013 год	Темп роста в % к соответствующему у периоду прошлого года	2014 год	Темп роста в % к соответствующему у периоду прошлого года
<i>ПРП «Сельское жильё»</i>									
Количество выданных свидетельств на строительство и приобретение жилых домов, ед.	7	2	28,6	11	550,0	12	109,1	10	83,3
Выделено бюджетных средств, млн. руб.	2,1	0,5	23,8	3,4	680,0	4,2	123,5	3,9	92,9
<i>ДЦП «Обеспечение жильём молодых семей в Верещагинском муниципальном районе на 2011-2015 годы»</i>									
Количество выданных свидетельств на приобретение жилых домов, ед.	19	26	136,8	44	169,2	43	97,7	7	16,3
Выделено бюджетных средств, млн. руб.	10,4	13,8	132,7	11,3	81,9	10,2	90,3	5,4	52,9

Таблица 24

ПРП «Достойное жильё» (подпроект «Ликвидация ветхих домов»)

Год	Адрес	Площадь снесенного дома, кв. м.	Количество семей / человек
2009	г. Верещагино, ул. Ленина, 23	202,7	6 семей / 14 чел.
	г. Верещагино, ул. Верещагинская, 97	170,0	2 семьи / 12 чел.
	г. Верещагино, ул. Верещагинская, 97А	88,1	2 семьи / 3 чел.
2010	г. Верещагино, ул. З. Космодемьянской, 1А	218,6	6 семей / 17 чел.
	г. Верещагино, ул. Карла Маркса, 4	375,3	8 семей / 22 чел.
2011	г. Верещагино, ул. Верещагинская, 159	317,9	7 семей / 10 чел.
2012	г. Верещагино, ул. Пролетарская 50А	509,4	15 семей / 37 чел.

2013	г. Верещагино, ул. Ленина, 49	480,7	15 семей /40 чел.
2014	г. Верещагино, ул. Фрунзе, 71	49,4	3 семьи / 5 чел.

### Охрана окружающей среды

Основным направлением природоохранных мероприятий на территории Верещагинского муниципального района является улучшение состояния окружающей среды как необходимого условия повышения качества жизни и уровня здоровья населения, экологически безопасных условий проживания на территории района, сохранение и восстановление природных экосистем, обеспечение рационального и устойчивого природопользования.

Для достижения данных целей принята Программа «Охрана окружающей среды на территории Верещагинского муниципального района».

В рамках Программы проведены следующие мероприятия:

- восстановление пруда на р. Лысьва в п. Зюкайка;
- устройство солонцов для лосей в количестве 30 шт.;
- устройство подкормочных площадок для кабанов в количестве 15 шт.;
- зарыбление прудов района (Енинский, Путинский, Мальговский, Рапинский) Белым Амуром в количестве 800 кг.;
- озеленение в г. Верещагино и в сельских поселениях;
- строительство водопровода в с. Сепыч – 3,5 км;
- строительство центральных и распределительных газопроводов по улицам г. Верещагино;
- обустройство свалок в с. Путино, с. Вознесенское, п. Зюкайка, с. Сепыч, д. Веселково.

Таблица 25

### Утилизация и захоронение бытовых и промышленных отходов

Показатель	2010 год	2011 год	Темп роста в % к соответствующему периоду прошлого года	2012 год	Темп роста в % к соответствующему периоду прошлого года	2013 год	Темп роста в % к соответствующему периоду прошлого года	2014 год	Темп роста в % к соответствующему периоду прошлого года
1	2	3	4	5	6	7	8	9	10
Количество ТБО, образующихся на территории района, тыс. тонн/год	16,2	16,1	99,4	14,8	91,9	13,5	91,2	12,4	91,9
в том числе:									
- размещено на свалке ТБО г.Верещагино, тыс. тонн/год	12,2	12,2	100,0	10,9	89,3	9,9	90,8	8,8	88,9
- размещено на санкционированных свалках в сельских поселениях, тыс. тонн/год	4,0	3,9	97,5	3,9	100,0	3,6	92,3	3,6	100,0
Проведено захоронение отходов на площади, га	42,0	82,1	195,5	110,7	134,8	82,2	74,3	83,0	101,0

В районе накопился ряд серьезных проблем, не позволяющих в полной мере достичь требуемого качества окружающей среды, обеспечить сохранение природного наследия, охрану и рациональное использование природных ресурсов.

Перечень проблем экологической безопасности Верещагинского муниципального района включает в себя:

- ухудшение демографической ситуации и состояния здоровья населения;
- загрязнение поверхностных водных объектов сбросами промышленных предприятий, предприятий коммунального хозяйства, сельскохозяйственных предприятий;
- экологическую опасность загрязнения окружающей среды от неорганизованного хранения бытовых и промышленных отходов;
- влияние экологических факторов на здоровье населения;
- недостаточный уровень экологического информирования, экологического сознания и образованности жителей района.

Пути решения экологических проблем позволят:

- обеспечить комплексное и системное решение проблем на основе определения конкретных целей, задач и методов решения, ожидаемых результатов и их оценки;
- концентрировать ресурсы для реализации мероприятий;
- использовать возможность привлечения средств федерального и регионального бюджетов, а также внебюджетных источников;
- объединить усилия всех заинтересованных сторон (органы местного самоуправления, природоохранные органы, промышленные, сельскохозяйственные предприятия, научные, образовательные и общественные организации);
- повысить эффективность управления в сфере охраны окружающей среды.

### **Управление общественными финансами**

В последние годы в Верещагинском районе осуществлен целый ряд мероприятий, направленный на повышение качества управления общественными финансами и направленные на совершенствование муниципальной бюджетной политики.

Несмотря на определенные успехи в области реформирования бюджетной системы, в Верещагинском муниципальном районе существует ряд проблем, которые в среднесрочной перспективе способны оказать негативное влияние на реализацию бюджетного процесса в районе, в частности:

-сохраняются условия увеличения бюджетных расходов, не созданы условия для мотивации органов местного самоуправления, а также муниципальных учреждений в повышении эффективности бюджетных расходов и своей деятельности в целом;

-отсутствуют методики оценки деятельности органов местного самоуправления Верещагинского муниципального района, главных



распорядителей средств бюджета района, в том числе анализ использования финансовых ресурсов;

-доходная база бюджета района является нестабильной, зависимой от безвозмездных поступлений из бюджета Пермского края.

Консолидированный бюджет Верещагинского муниципального района характеризуется высокой степенью дотационности. Основным источником поступления являются безвозмездные поступления в виде субвенций, дотаций, субсидий. Доля налоговых и неналоговых доходов составляет около 15% от всех доходов. Основными источниками налоговых доходов являются: налог на доходы физических лиц, налог на имущество и налоги на совокупный доход (ЕНВД, ЕСХН, патентная система налогообложения).

Таблица 26

Консолидированный бюджет Верещагинского муниципального района

/млн. руб./

Показатель	2010 год	2011 год	Темп роста в % к соответствующему периоду прошлого года	2012 год	Темп роста в % к соответствующему периоду прошлого года	2013 год	Темп роста в % к соответствующему периоду прошлого года	2014 год	Темп роста в % к соответствующему периоду прошлого года
1	2	3	4	5	6	7	8	9	10
Доходы – всего:	864,6	930,8	107,7	1 037,7	111,5	1 141,1	110,0	1 120,6	98,2
в том числе:									
налоговые доходы	171,7	183,5	106,9	158,8	86,5	217,4	136,9	194,8	89,6
неналоговые доходы	21,5	26,6	123,7	35,4	133,1	24,9	70,3	30,1	120,9
безвозмездные поступления	671,4	720,7	107,3	843,5	117,0	898,8	106,6	895,7	99,7
Расходы – всего:	873,4	948,1	108,6	1 025,1	108,1	1 177,9	114,9	1 125,2	95,5
образование	415,5	489,4	117,8	547,7	111,9	658,1	120,2	704,7	107,1
общегосударственные расходы	71,4	77,1	108,0	90,3	117,1	116,1	128,6	119,4	102,8
национальная экономика	46,6	41,8	89,7	50,0	119,6	105,7	211,4	99,4	94,0
культура	51,9	60,6	116,8	54,7	90,3	70,3	128,5	58,7	83,5
здравоохранение	65,8	78,3	119,0	92,5	118,1	77,3	83,6	-	-
ЖКХ	81,3	60,9	74,9	57,6	94,6	38,4	66,7	39,2	102,1
прочие (в том числе 2014 год – здравоохранение)	140,9	140,0	99,4	132,3	94,5	112,0	84,7	103,8	92,7

За 2010 - 2014 годы доходы и расходы консолидированного бюджета Верещагинского муниципального района увеличились в 1,3 раза. Основную долю расходов консолидированного бюджета составляют расходы на образование – 62,6%.

Пути решения проблем в данной отрасли:

- поэтапный переход поселений Верещагинского муниципального района на программный бюджет;
- повышение требований к эффективности деятельности органов местного самоуправления;
- создание механизмов оценки эффективности расходов бюджета района;
- регулярная оценка выполнения муниципальных программ;
- нормативный подход к расчёту субсидии на обеспечение выполнения муниципального задания.

### **3. Оценка конкурентных преимуществ и потенциала Верещагинского муниципального района, в том числе природных ресурсов, трудового, производственного, научного и финансового потенциалов**

Верещагинский муниципальный район обладает достойным потенциалом для реализации Стратегии социально-экономического развития до 2030 года. Инфраструктура, выгодное экономико-географическое положение, природно-климатические условия, близость краевого центра, богатое культурное и историческое наследие, рекреационные ресурсы в настоящее время реализуются не в полном объеме.

По итогам конкурса муниципальных районов и городских округов Пермского края по достижению наиболее результативных значений показателей управленческой деятельности за 2013 год, подготовленные Министерством территориального развития Пермского края, среди муниципальных образований и городских округов 2 группы Верещагинский район занимает 6 место из 19 районов (городских округов).

Характеристика потенциала и конкурентных преимуществ Верещагинского муниципального района представлена в разрезе функционально-целевых направлений:

#### ***1. Развитие человеческого потенциала:***

- положительная динамика коэффициента естественного прироста населения;
- сравнительно высокий уровень подготовки учащихся в системах общего и профессионального образования;
- использование различных форм государственно - частного партнерства в развитии сферы образования и здравоохранения;
- наличие спортивных объектов;
- наличие необходимой сети учреждений социальной инфраструктуры для обеспечения предоставления гарантированных услуг населению;
- уровень заработной платы выше минимального размера оплаты труда.

#### ***2. Экономическое развитие:***

- выгодное транспортное расположение района;
- умеренный уровень инвестиционного риска;
- нацеленность руководства Верещагинского муниципального района на повышение инвестиционной привлекательности района;
- наличие инфраструктуры для развития малого и среднего бизнеса;

- значительный туристический потенциал;
- значительная обеспеченность природными ресурсами;
- размещение на территории района промышленных и сельскохозяйственных предприятий;
- положительная динамика развития малых форм хозяйствования;
- увеличение используемых земель в сельском хозяйстве, более рациональное их использование;
- наличие перерабатывающих предприятий с законченным циклом производства;
- стабильная общественно-политическая обстановка;
- участие в реализации федеральных и краевых программах.

### ***3. Развитие территорий:***

- прозрачная система распределения финансовых ресурсов между поселениями района;
- наличие системы среднесрочного планирования социально-экономического развития района;
- обеспечен переход на программный бюджет и проектное управление.

### ***4. Создание комфортной среды проживания:***

- благоприятная экологическая среда,
- создание комфортного жилья, в рамках приоритетного регионального проекта «Достойное жилье», подпроект «Ликвидация ветхих домов» в г. Верещагино,
- развитие жилищного строительства и благоустройства жилищного фонда.

### ***5. Управление ресурсами:***

- наличие утвержденных документов градостроительного планирования (Генеральные планы, Правила землепользования и застройки, Схема территориального планирования Верещагинского муниципального района);
- наличие лесных и водных ресурсов на территории Верещагинского района;
- наличие свободных земельных участков для привлечения инвесторов и частных застройщиков;
- использование муниципально - частного партнерства в развитии объектов инфраструктуры;
- возможность привлечения частного бизнеса в сферу сбора и переработки отходов;
- приемлемая транспортная доступность территории района и доступность транспортных услуг для жителей;
- значительная обеспеченность природными ресурсами;
- участие в реализации федеральных и краевых программах.

## **4. Стратегические цели, приоритетные направления и ценности в сфере социально-экономического развития района**

Основной стратегической целью является создание условий для стабильного социально - экономического развития района на основе создания

благоприятного предпринимательского и инвестиционного климата, условий для устойчивого обеспечения занятости и роста доходов населения, экономических, моральных и материальных стимулов для развития всех отраслей экономики.

Приоритетные стратегические направления развития района:

– **Развитие человеческого потенциала** – стабилизация численности населения и уменьшение дифференциация населения по доходам, обеспечение равных возможностей в получении качественного образования и квалифицированной медицинской помощи.

– **Экономическое развитие** – создание благоприятных экономических, правовых и организационных условий для развития малого и среднего предпринимательства и улучшение инвестиционного климата в Верецагинском муниципальном районе.

– **Развитие территорий** – совершенствование работы институтов муниципальной власти в целях повышения эффективности выполнения муниципальных полномочий, реализации стратегических целей и приоритетов социально-экономического развития муниципального района.

– **Создание комфортной среды проживания** - развитие инфраструктуры, обеспечение безопасной экологической среды.

– **Управление ресурсами** - рациональное использование природных ресурсов, максимизация доходов бюджета от использования природных ресурсов и эффективного управления муниципальным имуществом и земельными ресурсами.

#### 4.1. Развитие человеческого потенциала

Проведение активной политики в демографической и социальной сферах жизни общества должно быть реализовано по следующим приоритетным направлениям:

- стабилизация численности населения;
- рынок труда и трудовые отношения;
- образование и культура;
- здравоохранение и здоровый образ жизни;
- обеспечение общественной безопасности.

##### Задачи:

##### *Стабилизация численности населения*

- создание предпосылок для повышения уровня рождаемости путем постепенного перехода от преимущественно малодетного (1 ребенок) к среднететному (2-3 ребенка) типу репродуктивного поведения семей;
- бесплатное предоставление земельных участков многодетным семьям;
- снижение младенческой и детской смертности, а также инвалидности путем: проведения мониторинга здоровья женщин и детей; внедрения и применения систем ультразвукового обследования беременных с риском рождения детей с врожденными пороками развития; повышения качества оказания медицинской помощи женщинам и детям в дородовой и послеродовой период;



- снижение смертности трудоспособного населения путем проведения диспансеризации работающего населения;

- снижение смертности населения от внешних причин.

#### *Рынок труда и трудовые отношения*

- осуществление системы государственных гарантий и соблюдения прав личности в сфере трудовых отношений;

- разработка и реализация системы эффективных мер по скорейшему возвращению лиц, потерявших работу, в сферу занятости и предотвращению перерастания безработицы в хронические формы;

- организация профессиональной ориентации учащихся и студентов общеобразовательных и профессиональных учебных заведений;

- повышение квалификации и переподготовка взрослого населения, в том числе, безработных граждан по востребованным специальностям;

- развитие социального партнерства в вопросах профориентационного сопровождения обучающихся подростков и молодежи, безработных граждан, оказание помощи работодателям в подборе кадров.

#### *Образование и культура*

- обеспечение развития муниципальной системы образования в качестве устойчивого механизма социально-экономического и культурного развития муниципалитета;

- повышение эффективности муниципальной системы образования через оптимизацию сети образовательных учреждений, развития эффективных финансово-экономических механизмов, развития кадрового потенциала;

- развитие услуг негосударственного сектора в целях повышения доступности дошкольного образования;

- обеспечение разнообразия культурной жизни Верещагинского района и доступности услуг учреждений культуры для всех социальных слоев населения;

- сохранение и развитие культурного потенциала общества, национальных традиций;

- обеспечение широкой доступности услуг учреждений культуры и искусства для детей и молодежи;

- воспитание подрастающего поколения в духе бережного отношения к историко-культурному наследию;

- выявление и поддержка одаренной, и талантливой и перспективной молодежи.

#### *Здравоохранение и здоровый образ жизни*

- увеличение продолжительности жизни населения за счет улучшения качества жизни, снижения преждевременной, предотвратимой смертности, в младенческом возрасте, при техногенных катастрофах;

- обеспечение медицинских учреждений квалифицированными кадрами;

- укрепление материально-технической базы медицинских учреждений;

- обеспечение равного доступа к услугам, оказываемым учреждениями здравоохранения.

#### *Обеспечение общественной безопасности*

- улучшение координации деятельности правоохранительных органов и подразделений органов местного самоуправления в предупреждении правонарушений;
- профилактика правонарушений в жилом секторе, на улице и общественных местах;
- улучшение работы по предупреждению и профилактике правонарушений, совершаемых на улицах и общественных местах среди несовершеннолетних;
- обеспечение занятости несовершеннолетних, профилактика негативных явлений в подростковой среде.

#### 4.2. Экономическое развитие

Создание благоприятных экономических, правовых и организационных условий для развития малого и среднего предпринимательства и улучшение инвестиционного климата в Верещагинском муниципальном районе.

Благодаря благоприятному инвестиционному климату возникает необходимая инвестиционная среда — созданные государством и субъектами экономической деятельности условия вложения капитала, условия гарантированности и привлекательности вложений.

Для создания благоприятных условий для привлечения инвестиций в экономику Верещагинского района необходимо решить следующие задачи:

- создание условий для реализации инвестиционных проектов;
- формирование и поддержание позитивного имиджа района как территории, благоприятной для инвестиционной деятельности.

Решение вышеуказанных задач осуществляется посредством выполнения следующих административных мероприятий:

- формирование и ведение реестра инвестиционных проектов, реализуемых (планируемых к реализации) на территории Верещагинского муниципального района;
- формирование и ведение реестра инвестиционных площадок Верещагинского района;
- разработка, анализ и совершенствование нормативно – правовой базы;
- освещение инвестиционной деятельности, осуществляемой на территории Верещагинского района, в средствах массовой информации и на официальном сайте;
- подготовка и ежегодное обновление инвестиционного паспорта Верещагинского района;
- распространение информации об инвестиционных площадках через средства массовой информации и официальный сайт.

Для создания благоприятных экономических, правовых и организационных условий деятельности для развития малого и среднего предпринимательства в Верещагинском муниципальном районе требуется решить следующие задачи:

- совершенствование созданных условий, способствующих развитию бизнеса;

- создание для субъектов малого и среднего предпринимательства более доступных условий к финансовым ресурсам;
- повышение профессионализма субъектов малого и среднего предпринимательства и их сотрудников.

Для решения вышеуказанных задач используется комплекс мероприятий, направленных на создание для субъектов малого и среднего предпринимательства более доступных условий к финансовым ресурсам.

Для привлечения инвестиций в сферу туризма с целью создания конкурентоспособных туристских кластеров на территории района необходимо решить следующие задачи:

- создание инвестиционных проектов, основанных на кластерном подходе является ключевой, поскольку связана с привлечением инвестиций в сферу туризма из разных источников, в том числе из федерального бюджета;

- привлечение инвесторов в сферу туризма Верещагинского района.

Для решения вышеуказанных задач используется комплекс мероприятий:

- разработка нормативно-правовой документации и законодательной базы для развития государственно-частного партнерства в сфере туризма;
- создание для инвесторов актуального каталога инвестиционных туристических площадок;
- подготовка конкурсной документации инвестиционных проектов;
- реализация инвестиционного проекта.

Для роста доходности и эффективности сельскохозяйственных товаропроизводителей, сохранения и увеличения посевных площадей требуется решить следующие задачи:

- увеличение объёмов производства основных видов продукции растениеводства и животноводства;
- сохранение и развитие кадрового потенциала, информационное и организационное сопровождение развития отрасли.

Решение вышеуказанных задач осуществляется посредством выполнения следующих мероприятий:

- возмещение части затрат для приобретения горюче-смазочных материалов;
- возмещение части затрат на межевание сельскохозяйственных земель;
- субсидирование части затрат на подготовку и переподготовку трактористов-машинистов сельхозпредприятий и КФХ;
- проведение районных конкурсов: пахарь года, операторов машинного доения и техников по воспроизводству стада, лучший пчеловод, конкурс сельхозтоваропроизводителей, клуб передовых животноводов;
- проведение сельскохозяйственных ярмарок-выставок.

Для увеличения объёмов произведённой и реализованной сельскохозяйственной продукции субъектами малых форм хозяйствования, развития альтернативных видов занятости сельского населения необходимо решить следующие задачи:

- увеличение числа крестьянских (фермерских) хозяйств, индивидуальных предпринимателей, занимающихся сельскохозяйственным производством;

- создание условий для увеличения количества субъектов малых форм хозяйствования, в том числе сельскохозяйственных потребительских кооперативов в сельской местности, реализующих проекты в сфере закупа, производства и переработки сельскохозяйственной продукции.

Решение вышеуказанных задач осуществляется посредством выполнения следующих мероприятий:

- поддержка начинающих крестьянских (фермерских) хозяйств;
- развитие семейных животноводческих ферм;
- компенсация расходов по оформлению земельных участков в собственность крестьянским (фермерским) хозяйствам;
- кредитование малых форм хозяйствования;
- конкурс на лучшее подсобное хозяйство, крестьянское (фермерское) хозяйство в Верецагинском муниципальном районе.

Для создания комфортных условий жизнедеятельности в сельской местности необходимо решить следующие задачи:

- удовлетворение потребностей сельского населения, в том числе молодых семей и молодых специалистов, в благоустроенном жилье;
- развитие социальной и инженерной инфраструктуры в сельской местности.

Решение вышеуказанных задач осуществляется посредством выполнения следующих мероприятий:

- улучшение жилищных условий граждан, проживающих в сельской местности;
- улучшение жилищных условий молодых семей и молодых специалистов проживающих в сельской местности;
- строительство распределительных газопроводов в сельских поселениях;
- строительство локальных сетей водоснабжения в сельских поселениях.

### **4.3. Развитие территории**

Основными задачами в сфере управления общественными финансами и бюджетным процессом являются:

- проведение консервативной бюджетной политики, в том числе:
  - консервативное планирование доходов;
  - детальная оценка принятых расходных обязательств, отказ от обязательств, не обеспеченных реальными доходами бюджета;
  - обеспечение реальной сбалансированности бюджета;
- повышение эффективности расходов бюджета района, в том числе:
  - переход на муниципальные программы как основной инструмент планирования и исполнения бюджета района;
  - создание механизмов оценки эффективности расходов бюджета района;
  - повышение эффективности затрат на содержание сети муниципальных учреждений;
- создание базовых условий для повышения качества и эффективности оказания муниципальных услуг муниципальными учреждениями, в том числе:



- нормативный подход к расчету субсидии на обеспечение выполнения муниципального задания;
- внедрение единой методологии расчета тарифов на оказание платных услуг;
- создание стимулов для повышения эффективности работы исполнительных органов местного самоуправления, в том числе:
  - регулярная оценка выполнения муниципальных программ;
  - формирование эффективной системы межбюджетных отношений.

#### **4.4. Создание комфортной среды проживания**

Приоритетное направление – развитие инфраструктуры Верещагинского муниципального района, обеспечивающей достойное качество жизни людей, восстановление и сохранение воспроизводственного потенциала природного комплекса территории.

##### Задачи:

- формирование комфортной среды;
- повышение качества предоставляемых коммунальных услуг;
- дальнейшая газификация населенных пунктов;
- создание условий, обеспечивающих снижение износа жилищного фонда, в том числе ликвидацию аварийного и ветхого жилья;
- развитие жилищного строительства и благоустройства жилищного фонда;
- строительство и реконструкция биологических очистных сооружений в Верещагинском муниципальном районе;
- развитие современной спортивной, туристической и рекреационной инфраструктуры;
- предотвращение чрезвычайных ситуаций, возникающих в результате развития опасных природных, техногенных, техно-природных и природно-техногенных процессов.

#### **4.5. Управление ресурсами**

Внедрение системного подхода в управление территорией, комплексное освоение и использование всей совокупности ресурсов, включая имущество и земельные ресурсы Верещагинского муниципального района, ограничение объемов добычи первичного природного сырья с одновременным уменьшением загрязнения окружающей среды.

Для Верещагинского района в этом направлении можно выделить следующие задачи:

- рациональное использование ресурсов через внедрение ресурсосберегающих, ресурсоэффективных и безотходных технологий;
- сохранение богатого рекреационного потенциала территории;
- сохранение и восстановление на территории района естественных экосистем;



- обеспечение учета всего объема потребляемых энергетических ресурсов;
- принятие программ по повышению эффективности использования энергии в муниципальных образованиях, расположенных на территории района;
- воспроизводство и повышение эффективности использования в сельском хозяйстве земельных и других природных ресурсов;
- повышение эффективности управления муниципальным имуществом и земельными ресурсами Верещагинского муниципального района на основе современных принципов и методов управления, а также оптимизация состава муниципальной собственности и увеличение поступлений в бюджет от управления и распоряжения муниципальным имуществом и землей.