

ИТОГИ

**социально-экономического
развития Верещагинского
муниципального района**

январь - июнь 2018 года

ДЕМОГРАФИЧЕСКАЯ СИТУАЦИЯ за январь- июнь 2018 года

Родилось

• 255 чел. (2017 год - 276 чел.)

Умерло

• 282 чел. (2017 год - 260 чел.)



Прибыло

• 465 чел. (2017 год - 440 чел.)

Выбыло

• 683 чел. (2017 год - 719 чел.)



Убыль населения 245 человек

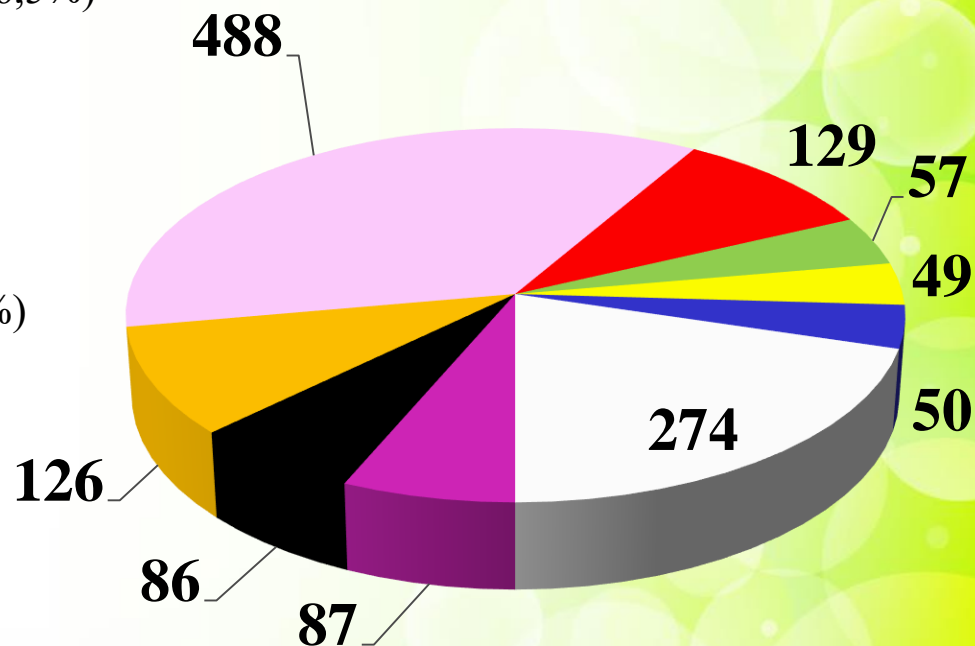
ХОЗЯЙСТВУЮЩИЕ СУБЪЕКТЫ ВЕРЕЩАГИНСКОГО РАЙОНА на 01 июля 2018 года

1 346

**субъектов хозяйственной
деятельности**

- 403 организации,
- 943 индивидуальных предпринимателя

- Сельское хозяйство, охота и лесное хозяйство (6,5%)
- Обрабатывающие производства (6,4%)
- Строительство (9,4 %)
- Оптовая и розничная торговля; ремонт автотранспортных средств и мотоциклов (36,3%)
- Транспортировка и хранение (9,6 %)
- Деятельность по операциям с недвижимым имуществом (4,2 %)
- Деятельность профессиональная, научная и техническая (3,6 %)
- Образование (3,7%)
- Прочие (20,3%)



СЕТЬ ОБРАЗОВАТЕЛЬНЫХ УЧРЕЖДЕНИЙ



18

общеобразовательных школ



14

детских садов (юридических лиц)



3

**учреждений дополнительного
образования**

Сервисное сопровождение деятельности образовательных организаций:

❖ МКУ «Районный информационно-методический центр»

**СРЕДНЕМЕСЯЧНАЯ ЗАРАБОТНАЯ ПЛАТА
ПЕДАГОГИЧЕСКИХ РАБОТНИКОВ, руб.
на 01 июля 2018 года**



**Дошкольные
образовательные
учреждения
23 645,0**



***Среднемесячная заработная плата
по Верещагинскому району на 01 июля 2018 года – 28 282,5 руб.***

**Образовательные
учреждения общего
образования
35 046,1**

**Учреждения
дополнительного
образования
34 015,1**

Среднемесячная заработная плата по видам экономической деятельности, руб.

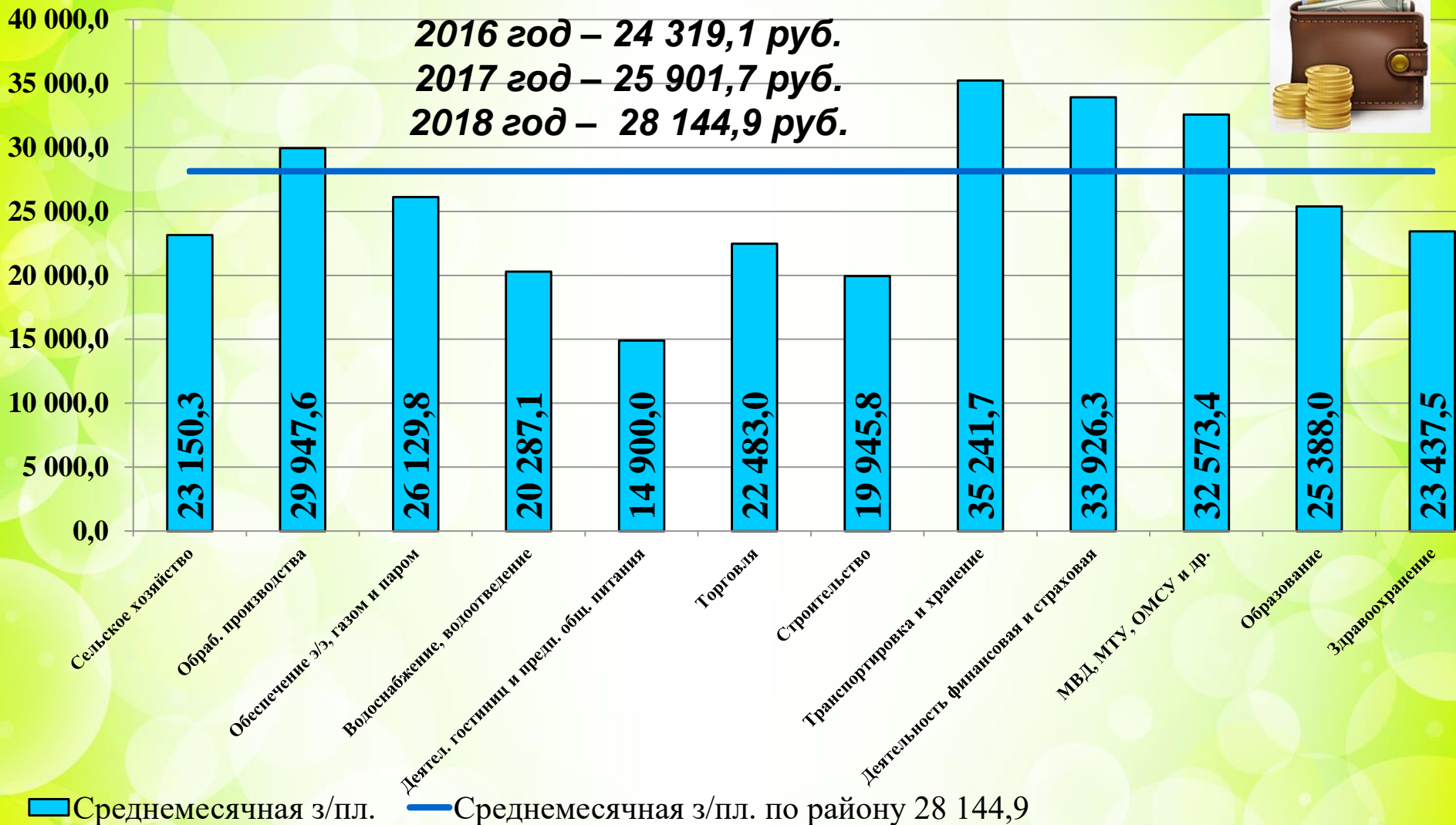
за январь - июнь 2017 года



2016 год – 24 319,1 руб.

2017 год – 25 901,7 руб.

2018 год – 28 144,9 руб.



Численность безработных граждан – 167 чел.
Уровень зарегистрированной безработицы – 0,8%

СЕТЬ УЧРЕЖДЕНИЙ КУЛЬТУРЫ



**11 учреждений
(31 структурное
подразделение
и 3 филиала)**

8
учреждений
культурно –
досугового
типа

16 структурных
подразделений

1
централизованная
библиотечная
система

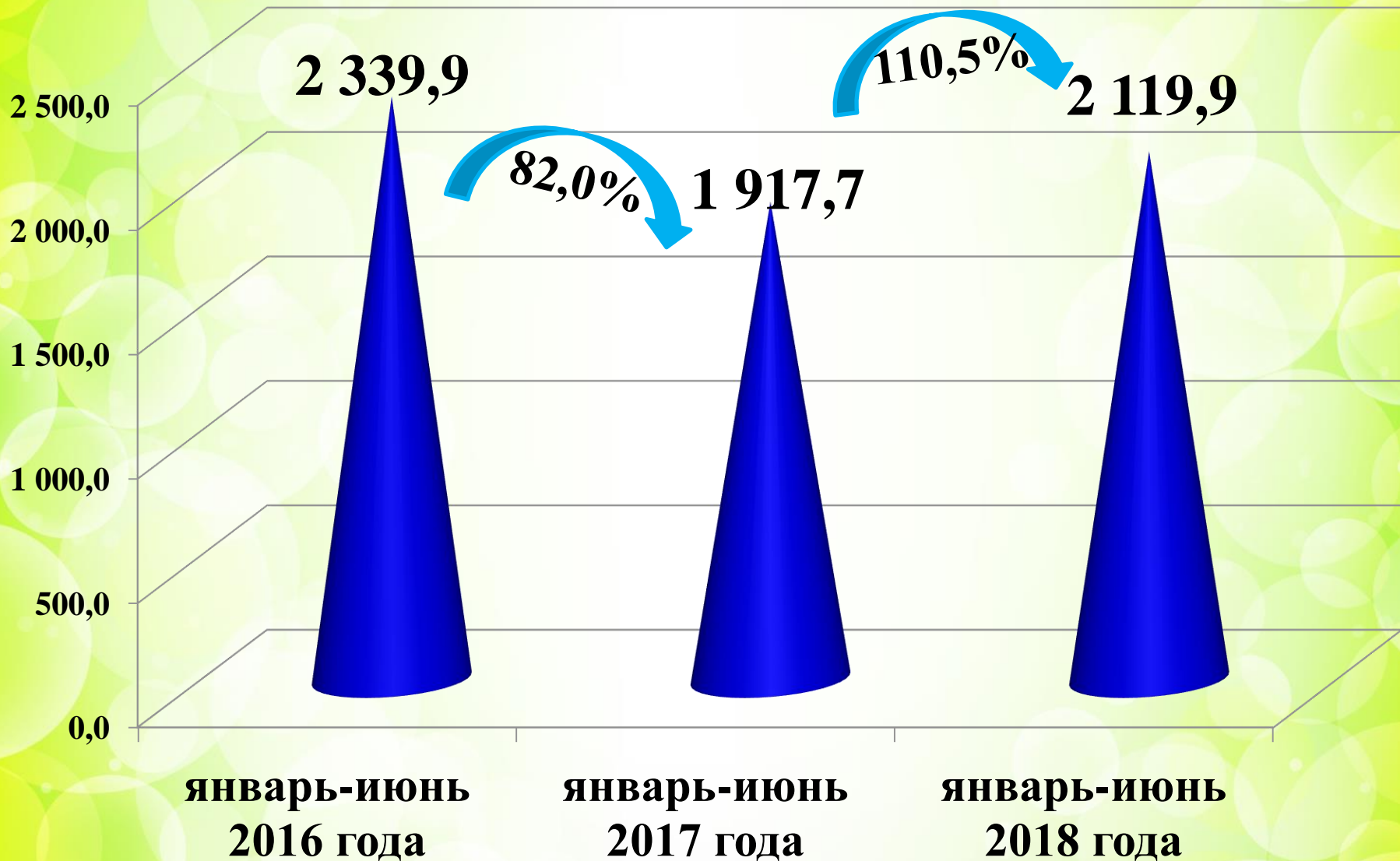
15 структурных
подразделений

Верещагинский
районный
музейно –
культурный
центр
1 филиал

Школа
искусств

2 филиала

**ОТГРУЖЕНО ТОВАРОВ
СОБСТВЕННОГО ПРОИЗВОДСТВА,
ВЫПОЛНЕННЫХ РАБОТ И УСЛУГ, МЛН. РУБ.**



ОБОРОТ РОЗНИЧНОЙ ТОРГОВЛИ И ОБЩЕСТВЕННОГО ПИТАНИЯ, млн. руб.

Оборот розничной торговли



Оборот общественного питания

ИНДЕКСЫ ПОТРЕБИТЕЛЬСКИХ ЦЕН НА ТОВАРЫ И УСЛУГИ

за июнь 2018 к декабрю 2017 года (в %)



Продовольственные товары
101,3%



Услуги
102,0%



Непродовольственные товары
102,3%

**Все товары
и услуги
101,8%**

ИНВЕСТИЦИИ В ОСНОВНОЙ КАПИТАЛ на 01 июля 2018 года

Введено в эксплуатацию
13 жилых домов,
S – 1 094,8 м²



173,9
млн. руб.

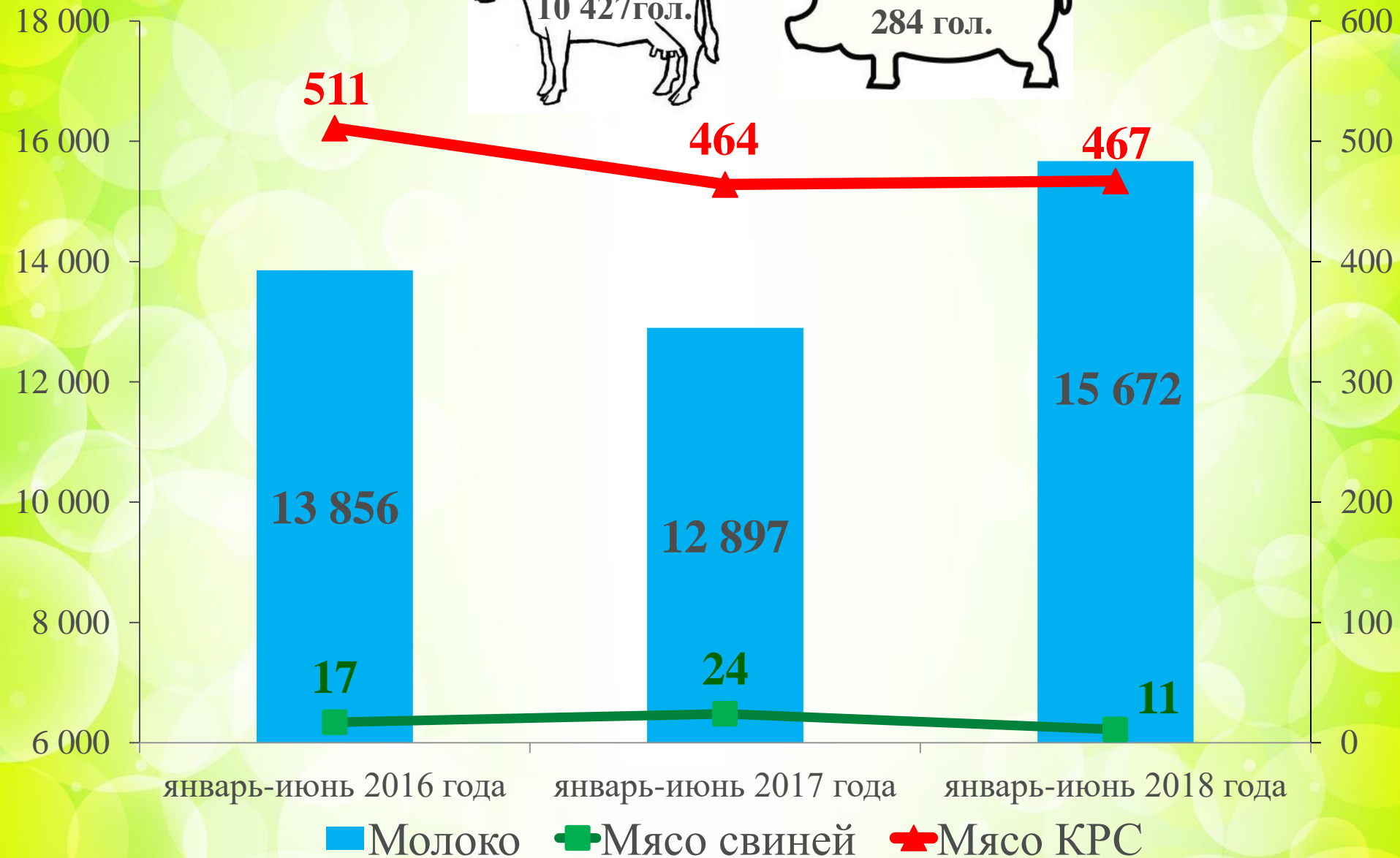



Источники финансирования:

- Собственные средства 77,8 млн.руб. (45%)
- Привлеченные средства 96,1 млн. руб. (55%)

- Сооружения и здания – 78,8 млн. руб.
- Транспортные средства – 11,3 млн. руб.
- Машины, оборудование и инвентарь – 65,4 млн. руб.
- Прочие – 18,4 млн.руб.

СЕЛЬСКОЕ ХОЗЯЙСТВО



«АгроФест - 2018»

выставка «Племенное животноводство-2018»

Верещагинский район представили три хозяйства: ООО АП «Заря Путино», ОАО ППС «Тимирязевский», ООО «Агросепыч».

Наиболее успешным было участие «Зари Путино».

На «АгроФесте» был организован первый краевой конкурс зоотехников-селекционеров. В нём участвовали двадцать человек.

Третье место заняла селекционер Марина Павловна Боброва (ООО АП «Заря Путино»).



**СПАСИБО
ЗА
ВНИМАНИЕ**