



О показателях федеральных проектов национальных проектов «ДЕМОГРАФИЯ» и «ЗДРАВООХРАНЕНИЕ»

Национальные цели развития Российской Федерации

Указ Президента Российской Федерации от 7 мая 2018 года № 204 «О НАЦИОНАЛЬНЫХ ЦЕЛЯХ И СТРАТЕГИЧЕСКИХ ЗАДАЧАХ РАЗВИТИЯ РОССИЙСКОЙ ФЕДЕРАЦИИ НА ПЕРИОД ДО 2024 ГОДА»

9 ЦЕЛЕЙ

- Обеспечение устойчивого естественного роста численности населения Российской Федерации;
- Повышение ожидаемой продолжительности жизни до 78 лет (к 2030 году - до 80 лет);
- Обеспечение устойчивого роста реальных доходов граждан, а также роста уровня пенсионного обеспечения выше уровня инфляции;
- Снижение в два раза уровня бедности в Российской Федерации;
- Улучшение жилищных условий не менее 5 млн. семей ежегодно;
- Ускорение технологического развития Российской Федерации, увеличение количества организаций, осуществляющих технологические инновации, до 50 процентов от их общего числа;
- Обеспечение ускоренного внедрения цифровых технологий в экономике и социальной сфере;
- Вхождение Российской Федерации в число пяти крупнейших экономик мира, обеспечение темпов экономического роста выше мировых при сохранении макроэкономической стабильности, в том числе инфляции на уровне, не превышающем 4 процентов;
- Создание в базовых отраслях экономики высокопроизводительного экспортно ориентированного сектора, развивающегося на основе современных технологий и обеспеченного высококвалифицированными кадрами

12 НАЦИОНАЛЬНЫХ ПРОЕКТОВ

- Демография;
- Здравоохранение;
- Образование;
- Жилье и городская среда;
- Экология;
- Безопасные и качественные автомобильные дороги;
- Производительность труда и поддержка занятости;
- Наука;
- Цифровая экономика;
- Культура;
- Малое и среднее предпринимательство и поддержка индивидуальной предпринимательской инициативы;
- Международная кооперация и экспорт.

Национальный проект «ДЕМОГРАФИЯ»

Цели: увеличение ожидаемой продолжительности здоровой жизни до 67 лет
увеличение доли граждан, ведущих здоровый образ жизни

5 ФЕДЕРАЛЬНЫХ ПРОЕКТОВ

1. Финансовая поддержка семей при рождении детей
2. Содействие занятости женщин – создание условий дошкольного образования для детей до трех лет
3. Старшее поколение
4. Укрепление общественного здоровья
5. Спорт – норма жизни

5 ЦЕЛЕВЫХ ПОКАЗАТЕЛЕЙ (ВЕРХНИЙ ОБЩЕРОССИЙСКИЙ УРОВЕНЬ)

Наименование показателя		2018 (оценка)	2019	2020	2021	2022	2023	2024
1	Смертность населения старше трудоспособного возраста на 100 тыс. населения	37,9	37,6	37,3	37,0	36,7	36,7	36,1
2	Суммарный коэффициент рождаемости, число детей на 1 женщину	1,60	1,63	1,65	1,66	1,68	1,69	1,70
3	Обращаемость в медицинские организации по вопросам здорового образа жизни, тысяч человек	1 718	1 861	2 005	2 248	2 491	2 734	2 997
4	Число лиц, которым рекомендованы индивидуальные планы по здоровому образу жизни (паспорта здоровья), в центрах здоровья, млн. человек	4,0	4,2	4,4	4,7	5,0	5,3	5,5
5	Доля граждан, систематически занимающихся физической культурой и спортом, %	37,6	40,3	42,6	45,2	48,0	51,5	55,0

Региональный проект «Финансовая поддержка семей при рождении детей»

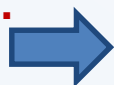
Цель: увеличение суммарного коэффициента рождаемости до 1,7 в 2024 году

3 ЦЕЛЕВЫХ ПОКАЗАТЕЛЯ

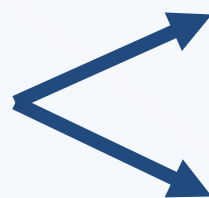
Наименование показателя			2018 (оценка)	2019	2020	2021	2022	2023	2024
1	Суммарный коэффициент рождаемости, число детей на 1 женщину	Утверждено в соответствии с прогнозом Минтруда РФ	-	1,760	1,787	1,806	1,834	1,854	1,880
		Оценка достижения результата	1,712	1,632	1,652	1,662	1,682	1,692	1,702
2	Коэффициенты рождаемости в возрастной группе 25-29 лет (число родившихся на 1000 женщин соответствующего возраста)	Утверждено в соответствии с прогнозом Минтруда РФ	-	113,5	115,7	117,2	119,3	120,8	122,8
		Оценка достижения результата	114,4	109,06	110,39	111,05	112,39	113,05	113,72
3	Коэффициенты рождаемости в возрастной группе 30-34 лет (число родившихся на 1000 женщин соответствующего возраста)	Утверждено в соответствии с прогнозом Минтруда РФ	-	90,7	95,2	99,4	104,2	108,5	113,6
		Оценка достижения результата	79,5	75,79	76,71	77,18	78,12	78,56	79,03

ОБЪЕМ ФИНАНСИРОВАНИЯ

16 809,1 млн. руб.
(2019-2024 гг.)



9 379,1 млн. руб.
(2019-2021 гг.)



8 698,7 млн. руб.
(федеральный бюджет)

680,4 млн. руб.
(бюджет Пермского края)

УРОВЕНЬ
СОФИНАНСИРОВАНИЯ

92,7%

7,3%

Региональный проект «Содействие занятости женщин – создание условий дошкольного образования для детей до трех лет»

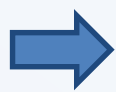
Цель: обеспечение возможности женщинам, имеющих детей, совмещать трудовую деятельность с семейными обязанностями, в том числе за счет повышения доступности дошкольного образования для детей в возрасте до трех лет

5 ЦЕЛЕВЫХ ПОКАЗАТЕЛЕЙ


Наименование показателя		2018 (оценка)	2019	2020	2021	2022	2023	2024
1	Уровень занятости женщин, имеющих детей дошкольного возраста, %	70,8	71,5	71,9	72,3	72,7	73,1	73,5
2	Численность женщин, находящихся в отпуске по уходу за ребенком в возрасте до трех лет, прошедших профессиональное обучение и дополнительное профессиональное образование, человек	315	315	1 000	1 000	1 000	1 000	1 000
3	Численность воспитанников в возрасте до трех лет, посещающих государственные и муниципальные организации, осуществляющие образовательную деятельность по образовательным программам дошкольного образования, присмотр и уход, человек	23 571	26 036	28 191	28 526	29 000	29 600	31 200
4	Численность воспитанников в возрасте до трех лет, посещающих частные организации, осуществляющие образовательную деятельность по образовательным программам дошкольного образования, присмотр и уход, человек	1 650	1 800	1 300	950	800	700	700
5	Доступность дошкольного образования для детей в возрасте от полутора до трех лет, %	97,2	98,0	99,2	100,0	100,0	100,0	100,0

ОБЪЕМ ФИНАНСИРОВАНИЯ

3 641, 64
млн. руб.
(2019-2024 гг.)



3 495,6
млн. руб.
(2019-2021 гг.)



3 242,8 млн. руб.
(федеральный
бюджет)

252,8 млн. руб.
(консолидированный
бюджет
Пермского края)

УРОВЕНЬ СОФИНАНСИРОВАНИЯ

92,8%

7,2%

По показателям **3-5**
будут определены
целевые значения для
территорий

Региональный проект «Старшее поколение»

Цель: увеличение ожидаемой продолжительности здоровой жизни

4 ЦЕЛЕВЫХ ПОКАЗАТЕЛЯ

Наименование показателя		2018 (оценка)	2019	2020	2021	2022	2023	2024
1	Уровень госпитализации на геронтологические койки лиц старше 60 лет на 10 тыс. населения соответствующего возраста	-	22,6	52,0	52,0	52,0	52,0	52,0
2	Охват граждан старше трудоспособного возраста профилактическими осмотрами, включая диспансеризацию, %	21,1	21,1	26,1	32,1	55,7	65,3	70,0
3	Доля лиц старше трудоспособного возраста, у которых выявлены заболевания и патологические состояния, находящихся под диспансерным наблюдением, %	60,8	63,0	65,0	67,0	69,1	80,0	90,0
4	Численность граждан старшего возраста, прошедших профессиональное обучение и дополнительное профессиональное образование, человек	298	923	1 846	2 769	3 692	4 615	5 538

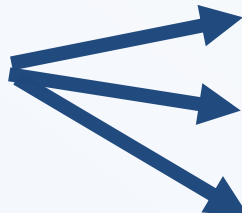
* После определения методики исчисления проект будет дополнен показателями «*Ожидаемая продолжительность жизни граждан в возрасте 55 лет*» и «*Доля граждан пожилого возраста и инвалидов, проживающих в стационарных организациях социального обслуживания "нового типа", от общего числа граждан, проживающих в стационарных организациях социального обслуживания, %*»

ОБЪЕМ ФИНАНСИРОВАНИЯ

978,8
млн. руб.
(2019-2024 гг.)



858,8
млн. руб.
(2019-2021 гг.)



519,2 млн. руб.
(федеральный бюджет)

35,2 млн. руб.
(консолидированный бюджет
Пермского края)

304,4 млн. руб.
(ТФОМС)

УРОВЕНЬ СОФИНАНСИРОВАНИЯ

60,5%

4,1%

35,4%

Федеральный проект «Укрепление общественного здоровья»

Цель: обеспечение к 2024 году увеличения доли граждан, ведущих здоровый образ жизни

4 ЦЕЛЕВЫХ ПОКАЗАТЕЛЯ

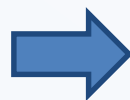
Наименование показателя		2018 (оценка)	2019	2020	2021	2022	2023	2024
1	Смертность мужчин в возрасте 16-59 лет (на 100 тыс. населения)	855,5	822,9	781,9	740,9	705,9	675,7	640,3
2	Смертность женщин в возрасте 16-54 лет (на 100 тыс. населения)	269,2	266,6	262,7	258,8	254,9	249,7	244,5
3	Розничные продажи алкогольной продукции на душу населения (в литрах)	6,5	6,4	6,3	6,2	6,2	6,1	6,0
4	Заболеваемость ожирением (на 100 тыс. населения)	211,1	214,0	217,2	220,6	224,2	228,0	232,1

ОБЪЕМ ФИНАНСИРОВАНИЯ

109,8
млн. руб.
(2019-2024 гг.)



54,9
млн. руб.
(2019-2021 гг.)



54,9 млн. руб.
(федеральный бюджет)

УРОВЕНЬ СОФИНАНСИРОВАНИЯ

100,0%

Федеральный проект «Спорт – норма жизни»

Цель: доведение к 2024 году до 55% доли граждан, систематически занимающихся физической культурой и спортом, путем мотивации населения, активизации спортивно-массовой работы на всех уровнях и в корпоративной среде, в том числе вовлечения в подготовку и выполнение нормативов Всероссийского физкультурно-спортивного комплекса "Готов к труду и обороне" (ГТО), а также подготовки спортивного резерва и развития спортивной инфраструктуры

5 ЦЕЛЕВЫХ ПОКАЗАТЕЛЕЙ

	Наименование показателя	2018 (оценка)	2019	2020	2021	2022	2023	2024
1	Доля детей и молодежи (возраст 3-29 лет), систематически занимающихся физической культурой и спортом, в общей численности детей и молодежи, %	71,0	73,4	78,0	80,	81,0	81,5	82,0
2	Доля граждан среднего возраста (женщины: 30-54 года; мужчины: 30-59 лет), систематически занимающихся физической культурой и спортом, в общей численности граждан среднего возраста, %	27,4	31,5	35,4	41,5	47,5	58,0	61,2
3	Доля граждан старшего возраста (женщины: 55-79 лет; мужчины: 60-79 лет), систематически занимающихся физической культурой и спортом в общей численности граждан старшего возраста, %	7,0	7,4	8,2	9,6	11,0	12,4	13,6
4	Уровень обеспеченности граждан спортивными сооружениями исходя из единовременной пропускной способности объектов спорта, %	56,8	57,5	58,5	59,5	60,0	61,7	65,0
5	Доля занимающихся по программам спортивной подготовки в организациях ведомственной принадлежности физической культуры и спорта, в общем количестве занимающихся в организациях ведомственной принадлежности физической культуры и спорта, %	21,0	30,0	45,0	60,0	69,0	74,0	80,0

ОБЪЕМ ФИНАНСИРОВАНИЯ

1 557,1
млн. руб.
(2019-2024 гг.)



257,2
млн. руб.
(2019-2021 гг.)



244,3 млн. руб.
(федеральный
бюджет)
12,9 млн. руб.
(консолидированный
бюджет Пермского
края)

УРОВЕНЬ СОФИНАНСИРОВАНИЯ

95,0%

5,0%

По **ВСЕМ 5**
показателям
будут определены
целевые значения
для территорий

Национальный проект «ЗДРАВООХРАНЕНИЕ»

снижение смертности населения

Цели:

ликвидация кадрового дефицита в медицинских организациях
обеспечение охвата граждан профилактическими медицинскими осмотрами не реже одного раза в год
обеспечение оптимальной доступности для населения медицинских организаций, оказывающих первичную медико-санитарную помощь

8 ФЕДЕРАЛЬНЫХ ПРОЕКТОВ

1. Развитие системы оказания первичной медико-санитарной помощи
2. Борьба с сердечно-сосудистыми заболеваниями
3. Борьба с онкологическими заболеваниями
4. Развитие детского здравоохранения, включая создание современной инфраструктуры оказания медицинской помощи детям
5. Обеспечение медицинских организаций системы здравоохранения квалифицированными кадрами
- ~~6. Развитие сети национальных медицинских исследовательских центров и внедрение инновационных медицинских технологий~~
7. Создание единого цифрового контура в здравоохранении на основе единой государственной системы здравоохранения (ЕГИСЗ)
8. Развитие экспорта медицинских услуг

12 ЦЕЛЕВЫХ ПОКАЗАТЕЛЕЙ НАЦИОНАЛЬНОГО ПРОЕКТА «ЗДРАВООХРАНЕНИЕ» (ВЕРХНИЙ ОБЩЕРОССИЙСКИЙ УРОВЕНЬ)

Наименование показателя		2018 (оценка)	2019	2020	2021	2022	2023	2024
1	Смертность населения трудоспособного возраста, случаев на 100 000 населения	455	437	419	401	383	365	350
2	Смертность от болезней системы кровообращения, случаев на 100 000 населения	565	545	525	505	485	465	450
3	Смертность от новообразований, в том числе злокачественных, случаев на 100 000 населения	199,9	199,5	197,0	193,5	189,5	187	185
4	Младенческая смертность на 1 000 родившихся детей	5,5	5,4	5,2	5,0	4,8	4,6	4,5
5	Укомплектованность врачебных должностей в подразделениях, оказывающих медицинскую помощь в амбулаторных условиях (физическим лицам при коэффициенте совместительства 1,2), проценты	80	81	83	86	89	92	95
6	Укомплектованность должностей среднего медицинского персонала в подразделениях, оказывающих медицинскую помощь в амбулаторных условиях (физическим лицам при коэффициенте совместительства 1,2), проценты	89	90	91	92	93	94	95
7	Число специалистов, вовлеченных в систему непрерывного образования медицинских работников, в том числе с использованием дистанционных образовательных технологий, тысяч человек	240	350	560	850	1 170	1 500	1 880
8	Охват всех граждан профилактическими осмотрами, проценты	39,7	41,8	43,4	45,0	53,5	59,7	70,0
9	Охват детей в возрасте 15-17 лет профилактическими медицинскими осмотрами с целью сохранения их репродуктивного здоровья (доля общего числа детей подлежащих осмотрам), проценты	50	60	65	70	73	75	80
10	Число населенных пунктов с численностью населения свыше 100 человек до 2 000 человек, по данным геоинформационной системы Минздрава России, находящихся не зоны доступности от медицинской организации или ее структурного подразделения, оказывающих первичную медико-санитарную помощь, единиц	499	144	30	0	0	0	0
11	Доля медицинских организаций, участвующих в создании и тиражировании «Новой модели медицинской организации, оказывающей первичную медико-санитарную помощь» от общего числа медицинских организаций, оказывающих данный вид помощи, проценты	5,2	9,2	54,7	59,8	63,8	68,0	72,3
12	Объем экспорта медицинских услуг не менее, чем в четыре раза по сравнению с 2017 годом, млн. долларов	360	470	580	690	800	900	1 000

Региональный проект «Развитие системы оказания первичной медико-санитарной помощи»

Цель: обеспечение оптимальной доступности для населения (в том числе для жителей населенных пунктов, расположенных в отдаленных местностях) медицинских организаций, оказывающих первичную медико-санитарную помощь

9 ЦЕЛЕВЫХ ПОКАЗАТЕЛЕЙ

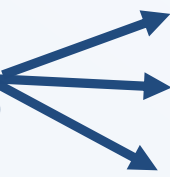
	Наименование показателя	2018 (оценка)	2019	2020	2021	2022	2023	2024
1	Число граждан, прошедших профилактические осмотры, млн чел.	0,975	1,021	1,071	1,147	1,391	1,549	1,812
2	Доля впервые в жизни установленных неинфекционных заболеваний, выявленных при проведении диспансеризации и профилактическом медицинском осмотре у взрослого населения, от общего числа неинфекционных заболеваний с впервые установленным диагнозом, %	-	10,6	12,5	14,4	16,3	18,1	20,0
3	Количество медицинских организаций, участвующих в создании и тиражировании «Новой модели медицинской организации, оказывающей первичную медико-санитарную помощь», ед.	43	55	68	73	83	95	110
4	Доля записей к врачу, совершенных гражданами без очного обращения в регистратуру медицинской организации, %	58,8	61,4	64,4	67,4	70,4	73,4	76,4
5	Доля обоснованных жалоб (от общего количества поступивших жалоб), урегулированных в досудебном порядке страховыми медицинскими организациями, %	60,3	69,7	73,7	78,2	82,2	86,2	90,2
6	Доля медицинских организаций, оказывающих в рамках обязательного медицинского страхования первичную медико-санитарную помощь, на базе которых функционируют каналы связи граждан со страховыми представителями страховых медицинских организаций, %	44,8	37,6	46,5	49,7	56,7	65,6	73,9
7	Число лиц (пациентов), дополнительно эвакуированных с использованием санитарной авиации (ежегодно, человек) не менее	160	95	95	103	113	124	135
8	Количество посещений при выездах мобильных медицинских бригад, тыс. посещений	-	16,9	30,2	30,2	30,2	30,2	30,2
9	Доля лиц, госпитализированных по экстренным показаниям в течение первых суток от общего числа больных, к которым совершены вылеты, %	-	90	90	90	90	90	90

ОБЪЕМ ФИНАНСИРОВАНИЯ

22 423,4
млн. руб.
(2019-2024 гг.)



9 049,1
млн. руб.
(2019-2021 гг.)



458,9 млн. руб.
(федеральный бюджет)

95,4 млн. руб.
(бюджет Пермского края)

8 494,8 млн. руб. (ТФОМС)

УРОВЕНЬ СОФИНАНСИРОВАНИЯ

5,0%

1,0%

94,0%

Региональный проект «Борьба с сердечно-сосудистыми заболеваниями»

Цель: снижение смертности от болезней системы кровообращения населения

7 ЦЕЛЕВЫХ ПОКАЗАТЕЛЕЙ

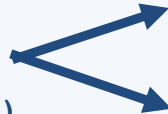
	Наименование показателя	2018 (оценка)	2019	2020	2021	2022	2023	2024
1	Смертность от инфаркта миокарда, на 100 тыс. населения	40,0	34,3	33,1	31,8	30,5	29,3	28,3
2	Смертность от острого нарушения мозгового кровообращения, на 100 000 населения	117,0	99,4	95,8	92,1	88,5	84,8	82,1
3	Больничная летальность от инфаркта миокарда, %	13,5	12,0	11,2	10,4	9,6	8,8	8,0
4	Больничная летальность от острого нарушения мозгового кровообращения, %	18,0	17,8	17,1	16,3	15,6	14,8	14,0
5	Отношение числа рентген-эндоваскулярных вмешательств в лечебных целях, к общему числу выбывших больных, перенесших острый коронарный синдром, %	44	48,0	50,0	52,0	54,0	57,0	60,0
6	Количество рентген-эндоваскулярных вмешательств в лечебных целях, тыс. ед.	4 420	4 853	5 055	5 257	5 459	5 763	6 066
7	Доля профильных госпитализаций пациентов с острыми нарушениями мозгового кровообращения, доставленных автомобилями скорой медицинской помощи, %	90	85,3	87,2	89,2	91,1	93,1	95,0

ОБЪЕМ ФИНАНСИРОВАНИЯ

1 757,65
млн. руб.
(2019-2024 гг.)



674,2
млн. руб.
(2019-2021 гг.)



640,5 млн. руб.
(федеральный бюджет)

33,6 млн. руб.
(бюджет Пермского края)

УРОВЕНЬ СОФИНАНСИРОВАНИЯ

95,0%

5,0%

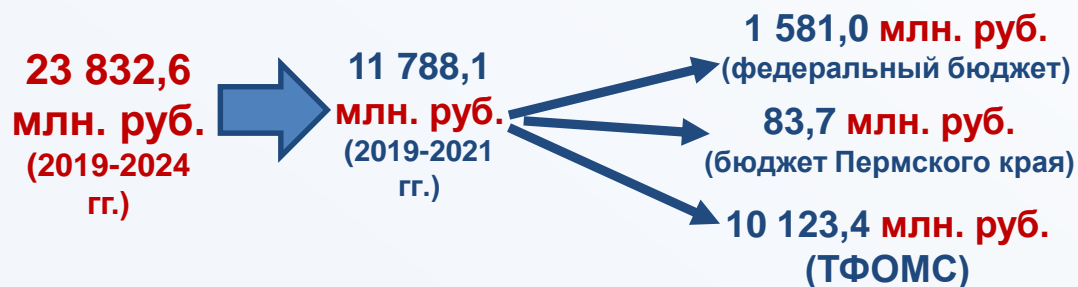
Региональный проект «Борьба с онкологическими заболеваниями»

Цель: снижение смертности от новообразований, в том числе от злокачественных

3 ЦЕЛЕВЫХ ПОКАЗАТЕЛЯ

Наименование показателя		2018 (оценка)	2019	2020	2021	2022	2023	2024
1	Доля злокачественных новообразований, выявленных на ранних стадиях (I-II стадии), %	53,9	55,5	56,3	57,1	57,9	58,7	60,0
2	Удельный вес больных со злокачественными новообразованиями, состоящих на учете 5 лет и более, %	52,0	54,2	55,3	56,4	57,6	58,8	60,0
3	Одногодичная летальность больных со злокачественными новообразованиями (умерли в течение первого года с момента установления диагноза из числа больных, впервые взятых на учет в предыдущем году), %	21,0	21,0	20,2	19,5	18,8	18,1	17,3

ОБЪЕМ ФИНАНСИРОВАНИЯ



УРОВЕНЬ СОФИНАНСИРОВАНИЯ

13,4%

0,7%

85,9%

Региональный проект «Развитие детского здравоохранения, включая создание современной инфраструктуры оказания медицинской помощи детям»

Цель: снижение младенческой смертности

10 ЦЕЛЕВЫХ ПОКАЗАТЕЛЕЙ

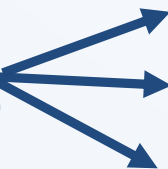
Наименование показателя		2018 (оценка)	2019	2020	2021	2022	2023	2024
1	Младенческая смертность на 1 000 родившихся живыми, промилле	5,0	5,1	4,9	4,8	4,5	4,4	4,3
2	Доля преждевременных родов (22-37 недель) в перинатальных центрах, %	71,0	71,5	72,0	72,5	73,0	74,0	75,0
3	Смертность детей в возрасте 0-4 года на 1 000 родившихся живыми	6,1	6,0	5,9	5,8	5,7	5,5	5,3
4	Смертность детей в возрасте 0-17 лет на 100 000 детей соответствующего возраста	-	55,7	55,4	55,1	54,6	54,1	53,6
5	Доля посещений детьми медицинских организаций с профилактическими целями, %	52,5	52,9	53,0	53,1	53,1	53,2	53,3
6	Доля взятых под диспансерное наблюдение детей в возрасте 0 - 17 лет с впервые в жизни установленными диагнозами болезней костно-мышечной системы и соединительной ткани, %	14,0	30,0	50,0	60,0	70,0	80,0	90,0
7	Доля взятых под диспансерное наблюдение детей в возрасте 0 - 17 лет с впервые в жизни установленными диагнозами болезней глаза и его придаточного аппарата, %	25,0	40,0	50,0	60,0	70,0	80,0	90,0
8	Доля взятых под диспансерное наблюдение детей в возрасте 0 - 17 лет с впервые в жизни установленными диагнозами болезней органов пищеварения, %	29,0	40,0	50,0	60,0	70,0	80,0	90,0
9	Доля взятых под диспансерное наблюдение детей в возрасте 0 - 17 лет с впервые в жизни установленными диагнозами болезней системы кровообращения, %	37,0	50,0	60,0	70,0	80,0	90,0	90,0
10	Доля взятых под диспансерное наблюдение детей в возрасте 0 - 17 лет с впервые в жизни установленными диагнозами болезней эндокринной системы, расстройств питания и нарушения обмена веществ, %	68,0	70,0	75,0	80,0	85,0	90,0	90,0

ОБЪЕМ ФИНАНСИРОВАНИЯ

2 887,7
млн. руб.
(2019-2024 гг.)



2 188,7
млн. руб.
(2019-2021 гг.)



1 586,7 млн. руб.
(федеральный бюджет)

83,6 млн. руб.
(бюджет Пермского края)

518,4 млн. руб. (ТФОМС)

УРОВЕНЬ СОФИНАНСИРОВАНИЯ

72,5%

3,8%

23,7%

Региональный проект «Обеспечение медицинских организаций системы здравоохранения квалифицированными кадрами»

Цель: ликвидация кадрового дефицита в медицинских организациях, оказывающих первичную медико-санитарную помощь

7 ЦЕЛЕВЫХ ПОКАЗАТЕЛЕЙ

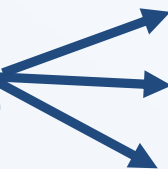
Наименование показателя			2018 (оценка)	2019	2020	2021	2022	2023	2024
1	Обеспеченность врачами, работающими в государственных и муниципальных медицинских организациях, человек на 10 000 населения	Утверждено Минздравом РФ	-	39,6	39,8	40,3	41,5	42,3	43,3
		Оценка достижения результата	38,6	39,0	39,1	39,3	39,5	39,7	39,9
2	Обеспеченность средними медицинскими работниками, работающими в государственных и муниципальных медицинских организациях, человек на 10 000 населения	Утверждено Минздравом РФ	-	84,9	85,5	87,1	89,1	91,3	93,5
		Оценка достижения результата	82,5	82,2	82,7	83,3	83,9	84,6	85,3
3	Обеспеченность населения врачами, оказывающими медицинскую помощь в амбулаторных условиях, человек на 10 000 населения	Утверждено Минздравом РФ	-	22,3	22,5	22,6	22,8	23,0	23,5
		Оценка достижения результата	22,0	22,3	22,4	22,5	22,5	22,7	22,8
4	Доля специалистов, допущенных к профессиональной деятельности через процедуру аккредитации, от общего количества работающих специалистов, %		4,0	-	-	23,7	44,0	63,9	83,2
5	Укомплектованность врачебных должностей в подразделениях, оказывающих медицинскую помощь в амбулаторных условиях (физическими лицами при коэффициенте совместительства 1,2), %		82,4	82,6	83,4	85,1	86,8	89,6	95,0
6	Укомплектованность должностей среднего медицинского персонала в подразделениях, оказывающих медицинскую помощь в амбулаторных условиях (физическими лицами при коэффициенте совместительства 1,2), %		74,7	76,2	77,5	79,9	83,6	87,7	95,0
7	Число специалистов, вовлеченных в систему непрерывного образования медицинских работников, в том числе с использованием дистанционных образовательных технологий, человек		7 000	7 500	11 500	17 500	23 000	29 000	35 300

ОБЪЕМ ФИНАНСИРОВАНИЯ

1 597,6
млн. руб.
(2019-2024 гг.)



740,8
млн. руб.
(2019-2021 гг.)



414,3 млн. руб.
(федеральный бюджет)

21,8 млн. руб.
(бюджет Пермского края)

304,7 млн. руб.
(внебюджетные источники)

УРОВЕНЬ СОФИНАНСИРОВАНИЯ

56,0%

2,9%

41,1%

Региональный проект «Создание единого цифрового контура в здравоохранении на основе единой государственной информационной системы в сфере здравоохранения (ЕГИСЗ)»

Цель: повышение эффективности функционирования системы здравоохранения путем создания механизмов взаимодействия медицинских организаций на основе единой государственной системы в сфере здравоохранения и внедрения цифровых технологий и платформенных решений до 2024 года, формирующих единый цифровой контур здравоохранения

4 ЦЕЛЕВЫХ ПОКАЗАТЕЛЯ

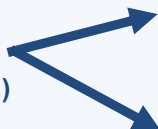
Наименование показателя		2018 (оценка)	2019	2020	2021	2022	2023	2024
1	Число граждан, воспользовавшихся услугами (сервисами) в Личном кабинете пациента «Мое здоровье» на Едином портале государственных услуг и функций в отчетном году, тысяч человек	53,0	94,96	183,23	282,61	387,18	530,05	645,83
2	Доля медицинских организаций государственной и муниципальной систем здравоохранения, использующих медицинские информационные системы для организации и оказания медицинской помощи гражданам, обеспечивающих информационное взаимодействие с ЕГИСЗ, %	20	30	58	100	100	100	100
3	Доля медицинских организаций государственной и муниципальной систем здравоохранения, обеспечивающих преемственность оказания медицинской помощи гражданам путем организации информационного взаимодействия с централизованными подсистемами государственных информационных систем в сфере здравоохранения субъектов Российской Федерации, %	0	25	66	93	100	100	100
4	Доля медицинских организаций государственной и муниципальной систем здравоохранения, обеспечивающих доступ гражданам к электронным медицинским документам в Личном кабинете пациента «Мое здоровье» на Едином портале государственных услуг и функций, %	0	3%	25%	46%	73%	100%	100%

ОБЪЕМ ФИНАНСИРОВАНИЯ

2 538,1 млн.
руб.
(2019-2024 гг.)



1 575,7
млн. руб.
(2019-2021 гг.)



1 111,6 млн. руб.
(федеральный бюджет)

58,5 млн. руб.
(бюджет Пермского края)

405,6 млн. руб.
(ТФОМС)

УРОВЕНЬ СОФИНАНСИРОВАНИЯ

70,6%

3,7%

25,7%

Региональный проект «Развитие экспорта медицинских услуг»

Цель: увеличение объема экспорта медицинских услуг не менее, чем в 4 раза по сравнению с 2017 годом

1 ЦЕЛЕВОЙ ПОКАЗАТЕЛЬ

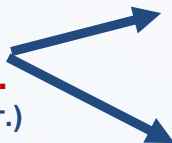
Наименование показателя		2018 (оценка)	2019	2020	2021	2022	2023	2024
1	Количество пролеченных иностранных граждан, тысяч человек	0,02	0,03	0,07	0,12	0,25	0,42	0,83

ОБЪЕМ ФИНАНСИРОВАНИЯ

9,5
млн. руб.
(2019-2024 гг.)



3,5
млн. руб.
(2019-2021 гг.)



3,3
млн. руб.
(федеральный бюджет)

0,2
млн. руб.
(бюджет Пермского края)

УРОВЕНЬ СОФИНАНСИРОВАНИЯ

95 %

5 %



СПАСИБО ЗА ВНИМАНИЕ!