



Итоги
социально-
экономического
развития
Верещагинского
муниципального
района
за 1 квартал
2017 года



Демографическая ситуация

Родилось

• 128 чел. (2016 год - 154 чел.)



Умерло

• 132 чел. (2016 год - 154 чел.)



Прибыло

• 180 чел. (2016 год - 211 чел.)



Убыло

• 361 чел. (2016 год - 321 чел.)

Убыль населения 185 человек

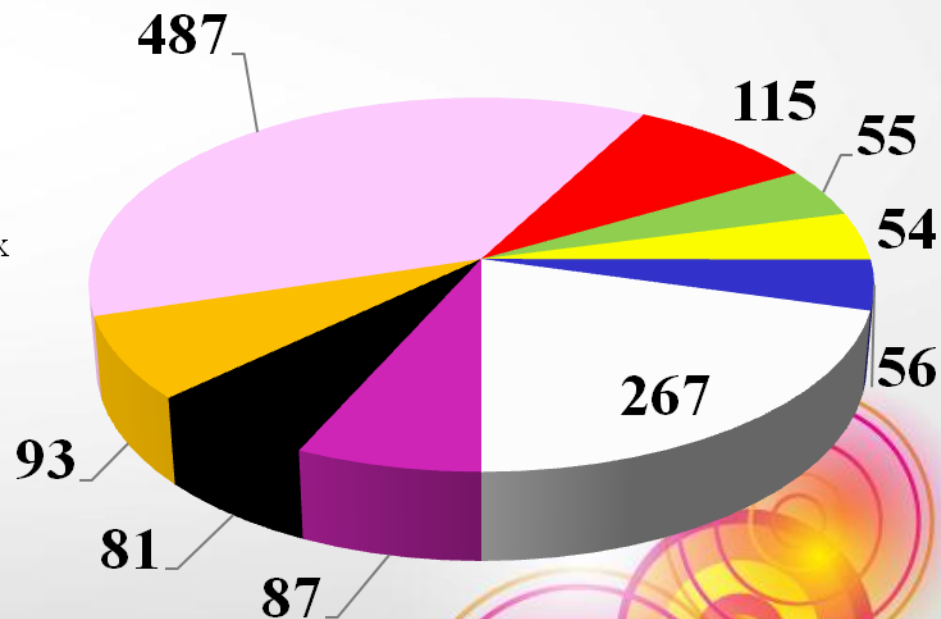


Характеристика организаций Верещагинского района на 01 апреля 2017 года

1 295
субъектов хозяйственной
деятельности

- 434 юридических лиц,
- 861 индивидуальный предприниматель

- Сельское хозяйство, охота и лесное хозяйство (6,7%)
- Обрабатывающие производства (6,3%)
- Строительство (7,2%)
- Оптовая и розничная торговля; ремонт автотранспортных средств и мотоциклов (37,6%)
- Транспортировка и хранение (8,9%)
- Деятельность по операциям с недвижимым имуществом (4,2%)
- Деятельность профессиональная, научная и техническая (4,2%)
- Образование (4,3%)
- Прочие (20,6%)



Сеть образовательных учреждений



19

общеобразовательных школ



16

детских садов (юридических лиц)



7

учреждений дополнительного образования

Сервисное сопровождение деятельности образовательных организаций:

❖ МКУ «Районный информационно-методический центр»

Сеть учреждений культуры



12 учреждений
(41 структурное
подразделение
и 3 филиала)



9

**учреждений
культурно –
досугового
типа**

**16 структурных
подразделений**

1

**централизованная
библиотечная
система**

**25 структурных
подразделений**

**Верещагинский
районный
музейно –
культурный
центр**

1 филиал

**Школа
искусств**

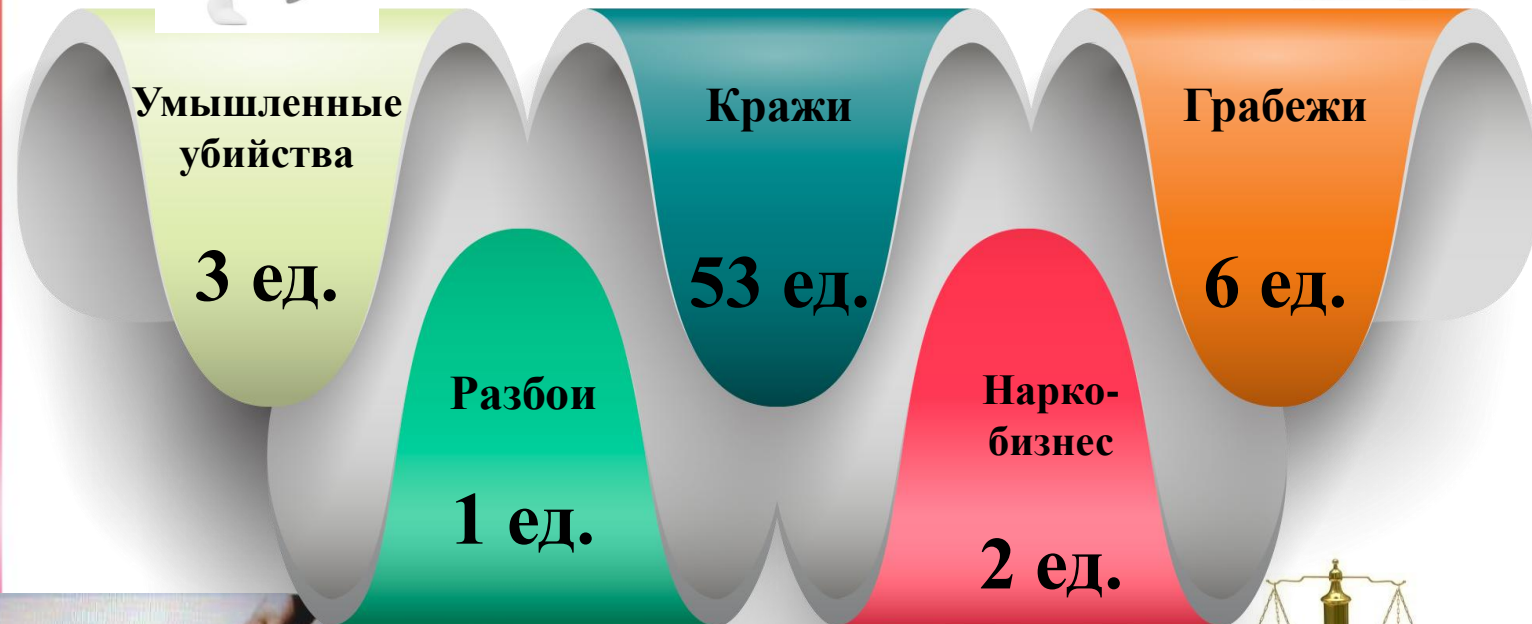
2 филиала

Общественная безопасность за январь - март 2017 года

Преступлений 136 ед.

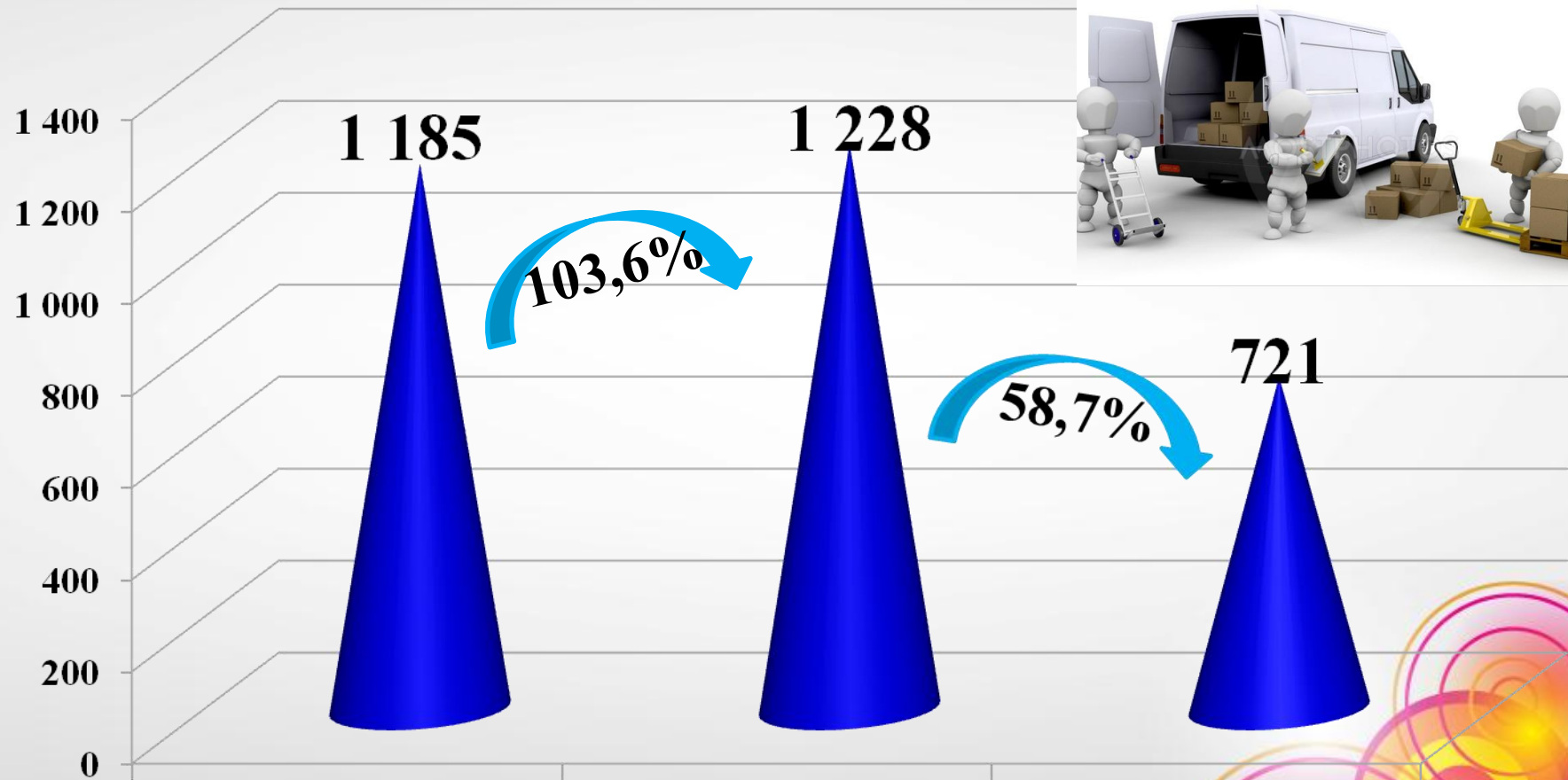
(снижение 29,9%),

в том числе:





ОТГРУЖЕНО ТОВАРОВ СОБСТВЕННОГО ПРОИЗВОДСТВА, ВЫПОЛНЕННЫХ РАБОТ И УСЛУГ, МЛН. РУБ.



**январь-март
2015 года**

**январь-март
2016 года**

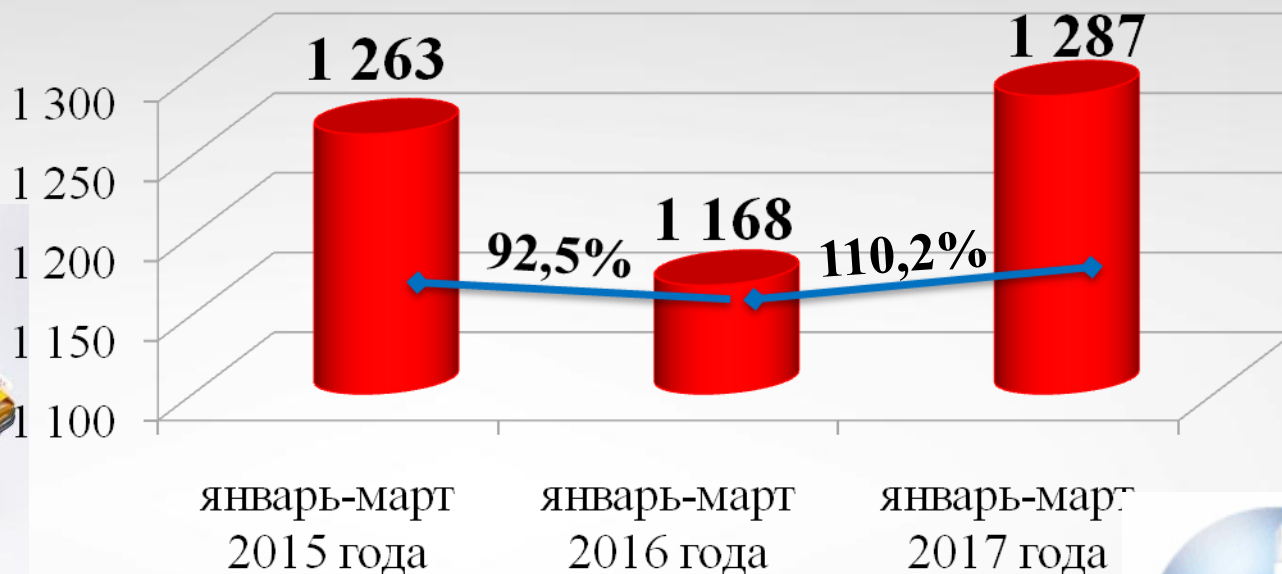
**январь-март
2017 года**



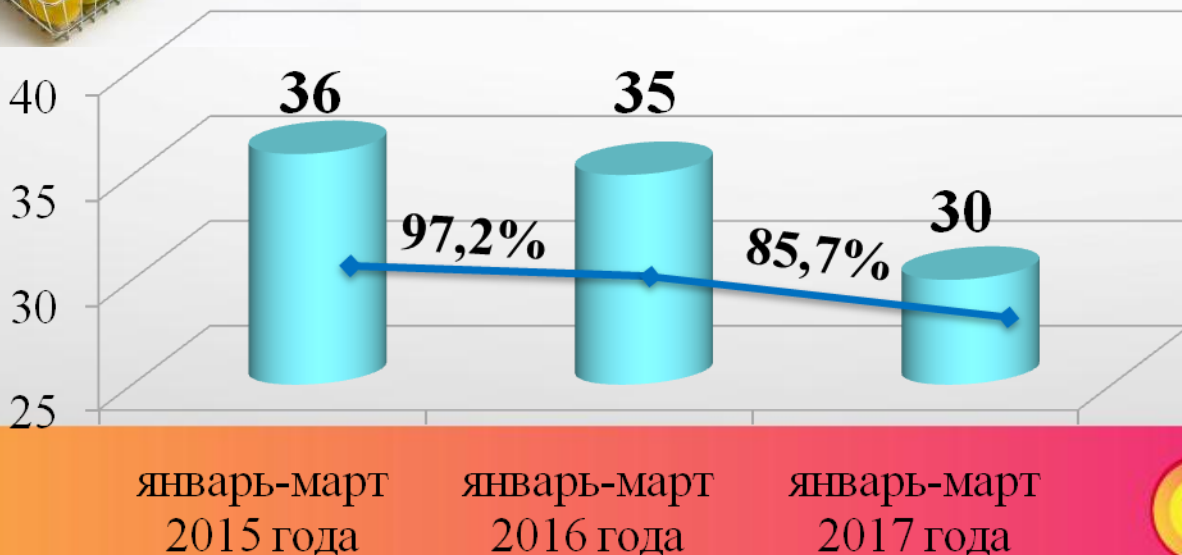
Оборот розничной торговли и общественного питания, млн. руб.



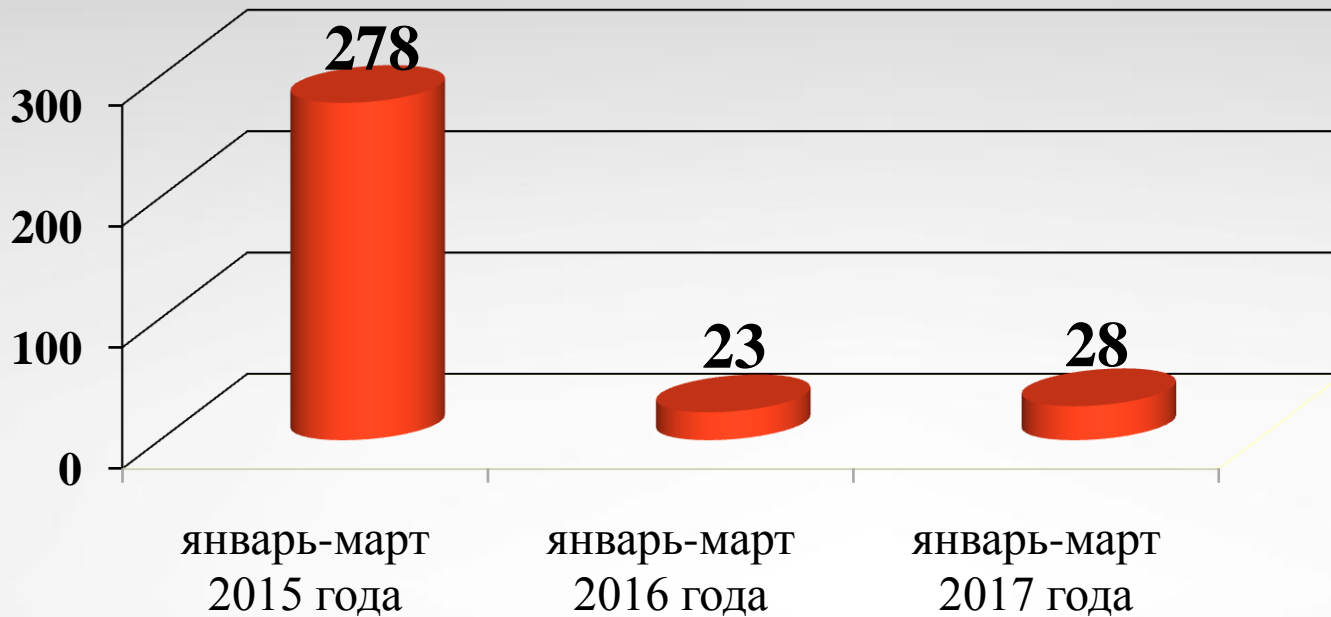
**Оборот
розничной
торговли**



**Оборот
общественного
питания**



Инвестиции в основной капитал



млн. руб.



• Собственные средства
82,1%

23,0



• ВСЕГО

28,0



• Привлеченные средства
17,9%

5,0



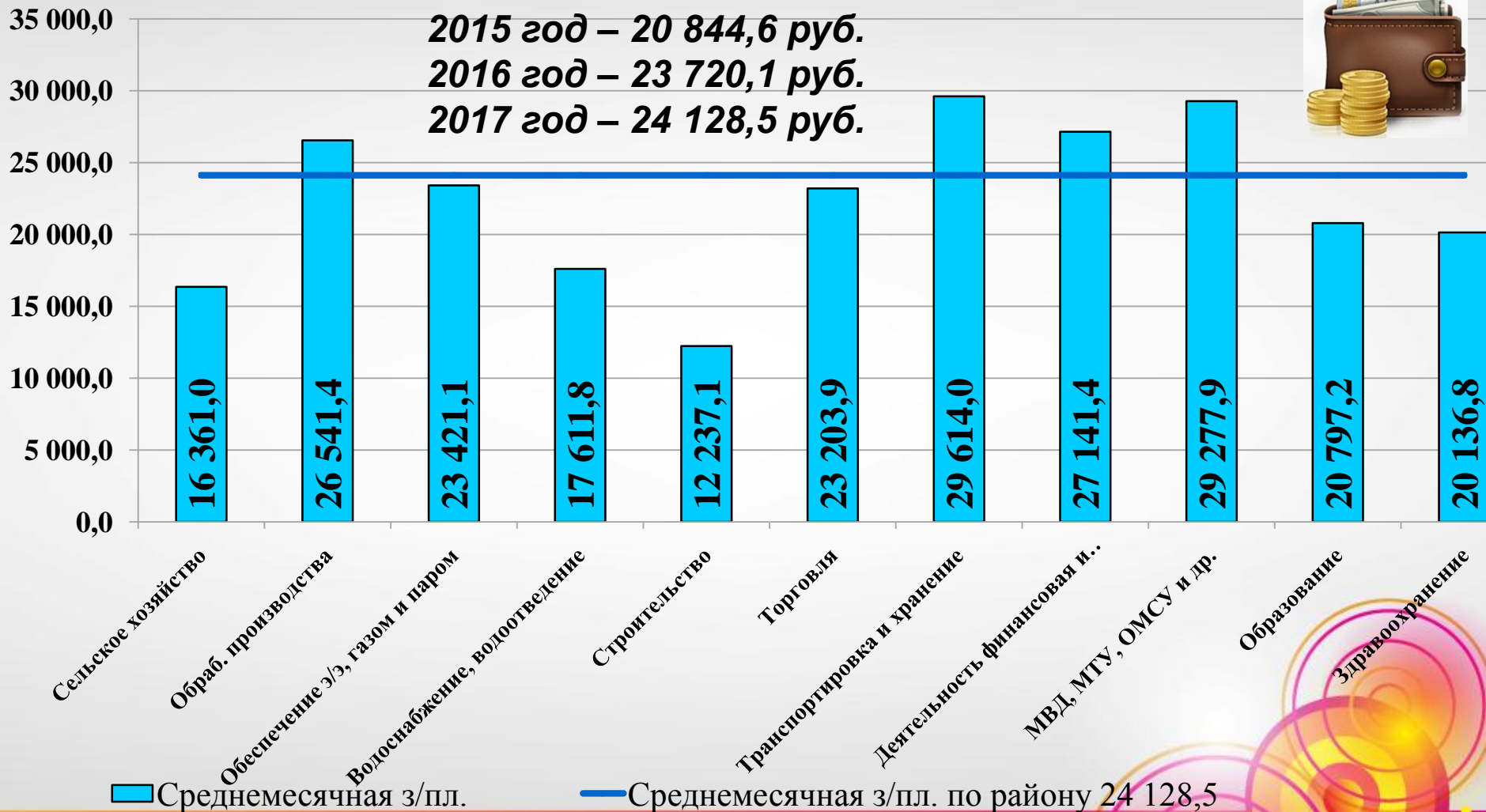
Среднемесячная заработная плата ПО ВИДАМ ЭКОНОМИЧЕСКОЙ ДЕЯТЕЛЬНОСТИ, руб.

за январь - март 2017 года

2015 год – 20 844,6 руб.

2016 год – 23 720,1 руб.

2017 год – 24 128,5 руб.



**Численность безработных граждан – 192 чел.
Уровень зарегистрированной безработицы – 0,9%**

Сельское хозяйство



Поголовье крупного рогатого скота


9 835 гол. (2016 год – 10 315 гол.), в т.ч.
коров 4 890 гол. (2016 год – 4 718 гол.)

Произведено мяса крупного рогатого скота

247 тонн (2016 год – 240 тонн)

Валовое производство молока

6 150 тонн (2016 год - 6 757 тонн)



Поголовье свиней

389 гол. (2016 год - 516 гол.)

Произведено мяса свинины

7,5 тонн (2016 год – 2,3 тонны)

Посевная площадь

31 629,5 га

в том числе:

7 228 га – зерновые и зернобобовые

6 183 га – кормовые

18 183,5 га – многолетние травы прошлых лет


32 га – картофель

3 га - овощи





Введено в эксплуатацию индивидуальных домов, м²



■ январь-март 2015 года

■ январь-март 2016 года

■ январь-март 2017 года

СПАСИБО
ЗА
ВНИМАНИЕ

