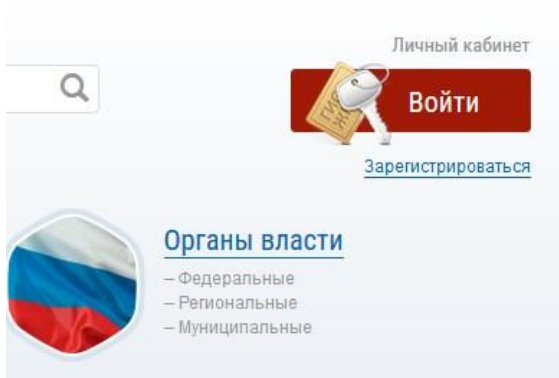


Регистрация в ГИС ЖКХ

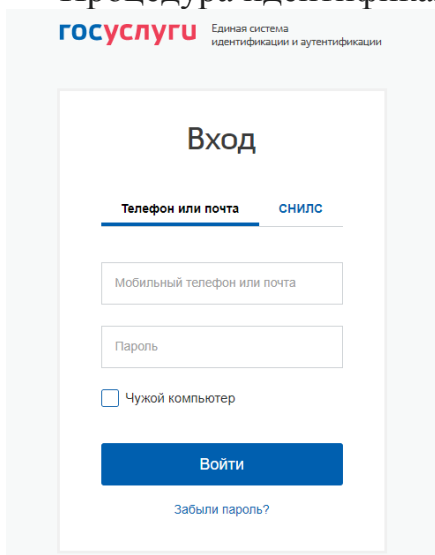
Как таковая регистрация в ГИС ЖКХ (государственная информационная система жилищно-коммунального хозяйства) не требуется, так как вход в личный кабинет осуществляется через портал ГОСУСЛУГИ с использованием Единой Системы Идентификации и Авторизации.

Если у вас уже имеется учетная запись в Госуслугах, вы можете, авторизовавшись там, смело осуществить вход в личный кабинет ГИС ЖКХ по ссылке <https://my.dom.gosuslugi.ru/citizen-cabinet/>.



Если вам требуется регистрация на портале госуслуг, следуйте следующей инструкции:

1. - **Создание упрощенной учетной записи:** на странице регистрации esia.gosuslugi.ru требуется ввести свои имя и фамилию, номер сотового телефона и e-mail (адрес электронной почты); на следующей странице нужно подтвердить номер телефона или e-mail; далее требуется создать пароль для входа в личный кабинет.
2. - **Создание стандартной учетной записи:** ввести в Личном кабинете Госуслуг свои паспортные данные, а также номер СНИЛС, затем отправить их на проверку; дождаться проверки которая занимает 15-20 минут, а в отдельных случаях немного больше.
3. - **Подтверждение личности.** После того, как проверка пройдена, нужно обратиться в любой спеццентр, будь то МФЦ, отделение Ростелеком или Почты России (любое из них), прихватив с собой СНИЛС и паспорт. Процедура идентификации личности займет пару-тройку минут.

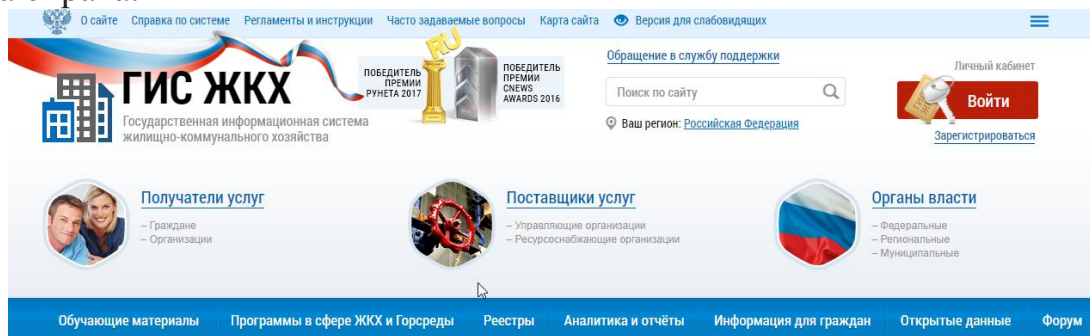


Вход в Личный Кабинет ГИС ЖКХ

Имея подтвержденную учетную запись на портале ГОСУСЛУГ, вы автоматически имеете доступ к личному кабинету ГИС ЖКХ на официальном сайте dom.gosuslugi.ru.

Как войти в личный кабинет ГИС ЖКХ?

1. Используя учетную запись на госуслугах, вы можете произвести регистрацию ГИС ЖКХ. Просто зайдите на официальный сайт dom.gosuslugi.ru и нажмите кнопку "Войти", которая располагается вверху сайта справа.



Новости и события



Электронные сервисы

Все сервисы



2. В всплывающем окне введите логин и пароль от учетной записи на госуслугах. Логин может служить номер телефона, e-mail или СНИЛС. Не забудьте принять пользовательское соглашение - это нужно сделать однократно перед первых входов в личный кабинет ГИС ЖКХ.

3. Далее вы будете переадресованы на страничку личного кабинета ГИС ЖКХ.

Пошаговая инструкция по регистрации и работе в ГИС ЖКХ размещена по ссылке

<https://dom.gosuslugi.ru/filestore/publicDownloadServlet?context=contentmanagement&uid=88a31259-7aab-4ea3-8666-0ce62e089458&mode=view>