

Среднеканский городской округ



**по решению Собрания представителей Среднеканского
городского округа «О бюджете муниципального образования
«Среднеканский городской округ» на 2017 год»
(с учетом изменений от 28.12.2017 года)**



БЮДЖЕТ ДЛЯ ГРАЖДАН





Основные направления бюджетной и налоговой политики на 2017 год

Выполнение
социальных
обязательств

Своевременная
и в полном
объеме выплата
зарботной
платы, пенсий,
пособий

Повышение
адресности
оказания
социальной
помощи

Повышение
доходного
потенциала

повышение
уровня
собираемости
налогов и
сборов

сокращение
недоимок по
налоговым и
неналоговым
платежам в
бюджет

повышение
эффективности
управления
муниципальной
собственностью

Обеспечение
прозрачности и
открытости
бюджетного
процесса


Внедрение
проекта
«Бюджет для
граждан»

Обеспечение
устойчивости
бюджетной системы

Оценка
эффективности
и усиление
контроля над
расходами

Отказ от
реализации
неэффективных
мероприятий

Снижение
долговой
нагрузки



Административно-территориальное деление Среднеканского городского округа



Площадь 91818,35 кв.км

Численность населения района 2523 чел.

Административный центр – п. Сеймчан

Административно-территориальных единиц:
5 (п. Сеймчан, с. Колымское , с. Верхний
Сеймчан, с. Усть-Среднекан , с. Балыгычан)

Расстояние от населенных пунктов до
административного центра городского округа
(км):

- с. Колымское – п. Сеймчан (8 км);
- с. Верхний Сеймчан – п. Сеймчан (25 км);
- с. Усть-Среднекан – п. Сеймчан (88 км);
- с. Балыгычан – п. Сеймчан (140 км)

Демография, труд и занятость

Показатели	Единица измерения	оценка			
		2016	2017	2018	2019
Численность постоянного населения по состоянию на 01.01. соответствующего года	тыс. человек	2,52	2,47	2,47	2,47
Численность занятых в экономике	тыс. человек	1,95	1,93	1,93	1,93
Численность безработных, зарегистрированных в государственных учреждениях службы занятости населения	тыс. человек	0,06	0,05	0,05	0,05
Денежные доходы населения	млн.руб.	1746,73	1722,59	1772,03	1790,54
Расходы населения	млн.руб.	600,67	611,58	624,96	630,56
Денежные доходы в расчете на душу населения в месяц	рублей	57015,73	56227,56	57841,27	58445,60
Среднемесячная номинальная начисленная заработная плата крупных и средних предприятий	рублей	60950,90	60950,90	60950,90	60950,90
Величина прожиточного минимума в среднем за год на душу населения в месяц	руб.	18135,33	19042,10	19994,21	20993,92
Численность населения с денежными доходами ниже прожиточного минимума	человек	250,00	250,00	250,00	250,00



Промышленность

Показатели	Единица измерения	оценка	прогноз		
		2016	2017	2018	2019
Оборот крупных и средних предприятий	млн. руб. в основных ценах соответствующих лет	4187,53	4396,91	4528,82	4664,68
Объем отгруженных товаров собственного производства, выполненных работ и услуг (Добыча полезных ископаемых)	млн. руб.	135,36	135,36	135,36	135,36
Объем отгруженных товаров собственного производства, выполненных работ и услуг (Производство и распределение электроэнергии, газа и воды)	млн. руб.	510,30	515,40	520,56	525,76
Добыча полезных ископаемых (золото)	кг	1310,00	1349,30	1376,29	1390,05
Добыча полезных ископаемых (серебро)	тонн	30,00	35,00	35,00	35,00
Добыча полезных ископаемых (материалы строительные нерудные)	тыс. куб. м	851,29	936,42	983,24	1032,40



Сельское хозяйство

Показатели	Единица измерения	оценка				прогноз			
		2016	2017	2018	2019	2016	2017	2018	2019
Продукция сельского хозяйства:	млн.руб.	201,22	216,00	223,98	231,14				
Производство важнейших видов продукции в натуральном выражении:									
Картофель	тыс. тонн	1,78	1,78	1,78	1,78				
Овощи (корнеплоды и клубнеплоды овощные, культуры овощные плодовые, культуры овощные прочие)	тыс. тонн	0,96	0,96	0,96	0,96				
Молоко жидкое обработанное	тыс. тонн	0,13	0,13	0,13	0,13				
Яйца в скорлупе	млн. штук	0,45	0,45	0,45	0,45				
Мясо и субпродукты пищевые убойных животных	тыс. тонн	0,02	0,02	0,02	0,02				
Продукты молочные	тыс. тонн	0,02	0,02	0,02	0,02				
Заготовка древесины	тыс. куб. м	6,05	6,05	6,05	6,05				



Транспорт

Показатели	Единица измерения	оценка	прогноз			
		2016	2017	2018	2019	
Объем грузоперевозок автомобильным транспортом	в % к пред.году	138,40	100,00	100,00	100,00	
Грузооборот к уровню предшествующего года	в % к пред.году	90,20	100,00	100,00	100,00	
Объем пассажирских перевозок автомобильным транспортом	в % к пред.году	101,00	100,00	100,00	100,00	
Пассажирооборот к уровню предшествующего года	в % к пред.году	102,00	100,00	100,00	100,00	

Жилищно-коммунальное хозяйство

Показатели	Единица измерения	оценка				прогноз			
		2016	2017	2018	2019	2016	2017	2018	2019
Потребление электроэнергии, в том числе:	млн.кВт.ч.	12,20	12,20	12,20	12,20	12,20	12,20	12,20	12,20
Базовые потребители (социальная сфера)	млн. кВт. ч.	1,90	1,90	1,90	1,90	1,90	1,90	1,90	1,90
Население	млн. кВт. ч.	3,80	3,80	3,80	3,80	3,80	3,80	3,80	3,80
Потребление теплоснабжения, в том числе:	тыс. куб.м	56,64	56,64	56,64	56,64	56,64	56,64	56,64	56,64
Базовые потребители (социальная сфера)	тыс. куб.м	20,60	20,60	20,60	20,60	20,60	20,60	20,60	20,60
Население	тыс. куб.м	103,30	103,30	103,30	103,30	103,30	103,30	103,30	103,30
Потребление водоснабжения, в том числе:	тыс. куб.м	180,60	180,60	180,60	180,60	180,60	180,60	180,60	180,60
Базовые потребители (социальная сфера)	тыс. куб.м	20,60	20,60	20,60	20,60	20,60	20,60	20,60	20,60
Население	тыс. куб.м	103,30	103,30	103,30	103,30	103,30	103,30	103,30	103,30
Стоимость предоставляемых населению жилищно-коммунальных услуг	млн. руб.	90,24	91,06	91,88	92,70	90,24	91,06	91,88	92,70

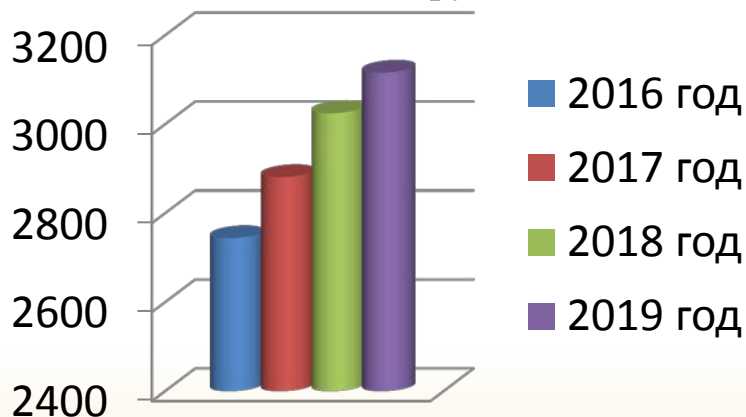


Социальная сфера

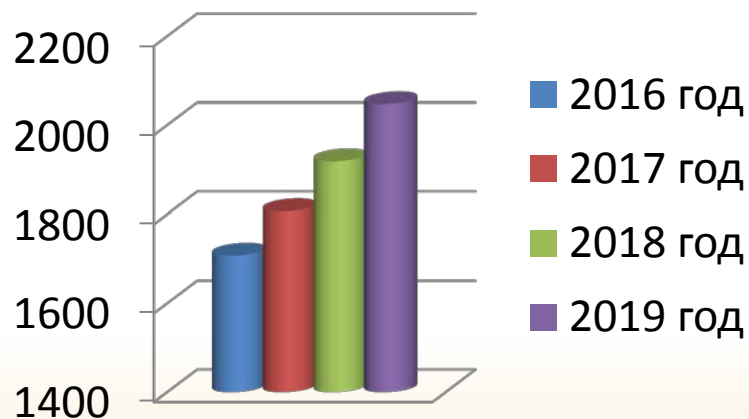
Показатели	Единица измерения	оценка	прогноз			
		2016	2017	2018	2019	
Численность детей		454,00	454,00	454,00	454,00	
Численность пенсионеров, состоящих на учете в системе Пенсионного фонда РФ	тыс. чел.	1135,00	1130,00	1130,00	1130,00	
Обеспеченность общедоступными библиотеками	ед. на 10 тыс. населения	11,75	11,75	11,75	11,75	
Обеспеченность учреждениями культурно-досугового типа	ед. на 10 тыс. населения	7,83	7,83	7,83	7,83	
Обеспеченность дошкольными образовательными учреждениями	ед. на 10 тыс. населения	11,75	11,75	11,75	11,75	
учреждениями общего образования	ед. на 10 тыс. населения	7,83	7,83	7,83	7,83	
Обеспеченность больничными койками	коек на 10 тыс. населения	117,51	117,51	117,51	117,51	
укомплектованность врачами	%	65,80	65,80	65,80	65,80	
укомплектованность средним медицинским персоналом	%	71,40	71,40	71,40	71,40	
Укомплектованность педагогическими кадрами общего, дошкольного и дополнительного образования	%	91,00	91,00	91,00	91,00	

Прочие показатели прогноза социально-экономического развития

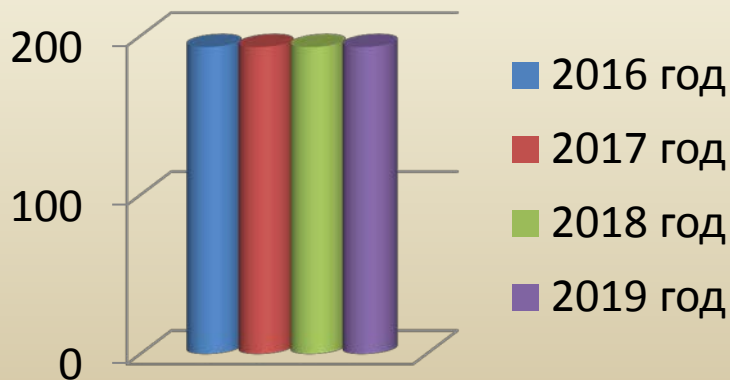
Объем инвестиций в основной капитал, млн.руб



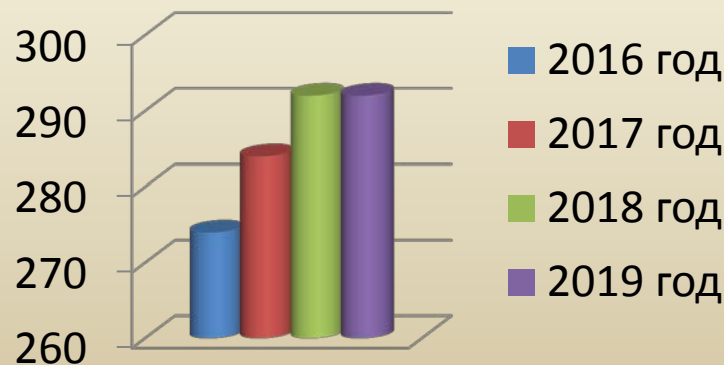
Строительство, млн.руб



Малое предпринимательство, единиц



Связь, количество пользователей сети интернет, единиц





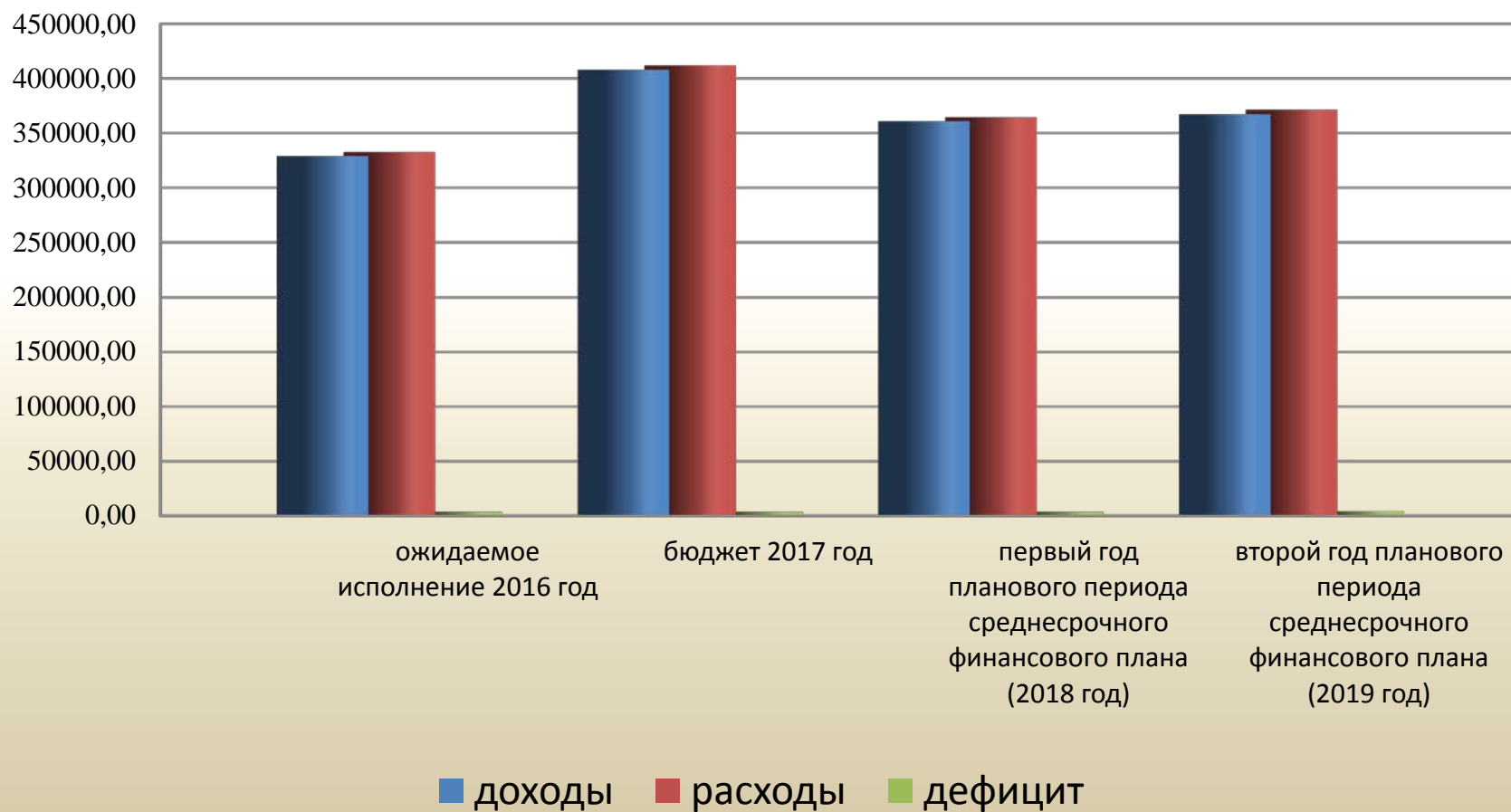
Основные параметры бюджета

Основные характеристики бюджета	Ожидаемое исполнение 2016 года(тыс.руб.)	Бюджет 2017 года (тыс.руб.)	Среднесрочный финансовый план 2018 год (тыс.руб.)	Среднесрочный финансовый план 2019 год (тыс.руб.)
Общий объем доходов	329 018,27	413 020,20	360 884,60	367 299,00
Общий объем расходов	332 782,27	418 332,40	364 629,86	371 355,53
Дефицит бюджета	3 764,00	5 312,20	3 745,26	4 026,53
Верхний предел муниципального долга на 1 января года, следующего за очередным финансовым годом	87 100,00	85 350,00	85 350,00	85 350,00



Основные параметры бюджета

Млн.рублей





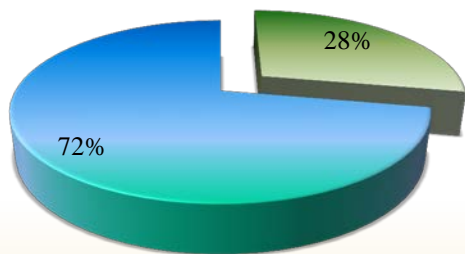
Сведения о крупных налогоплательщиках

Основные характеристики бюджета	Уплаченная сумма налога на доходы физических лиц по состоянию на 01.12.2016 г. (тыс.руб.)	Сумма налога на доходы физических лиц, поступившая в бюджет округа, по состоянию на 01.12.2016 г. (тыс.руб.)
МОГБУЗ "Среднеканская районная больница"	10 922,7	3 276,81
ПАО Колымаэнерго	11 283,2	3 384,96
Акционерное общество "Серебро Магадана"	14 001,1	4 200,33
АО "Усть-СреднеканГЭСстрой"	51 733,1	15 519,93

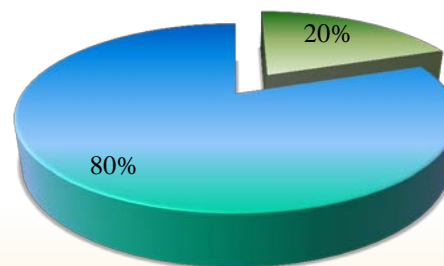


Объем и структура поступлений в бюджет в динамике

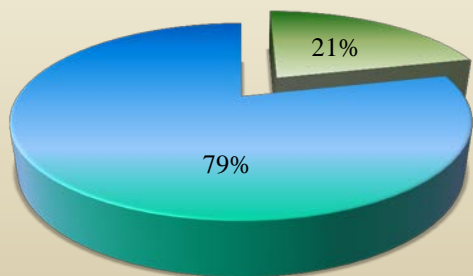
Бюджет 2016 года



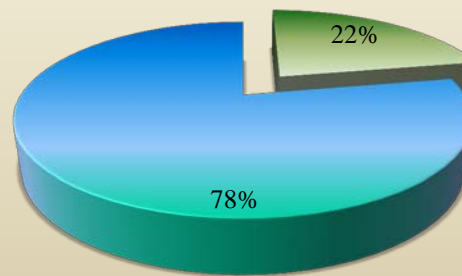
Бюджет 2017 года



Среднесрочный финансовый план на 2018 год



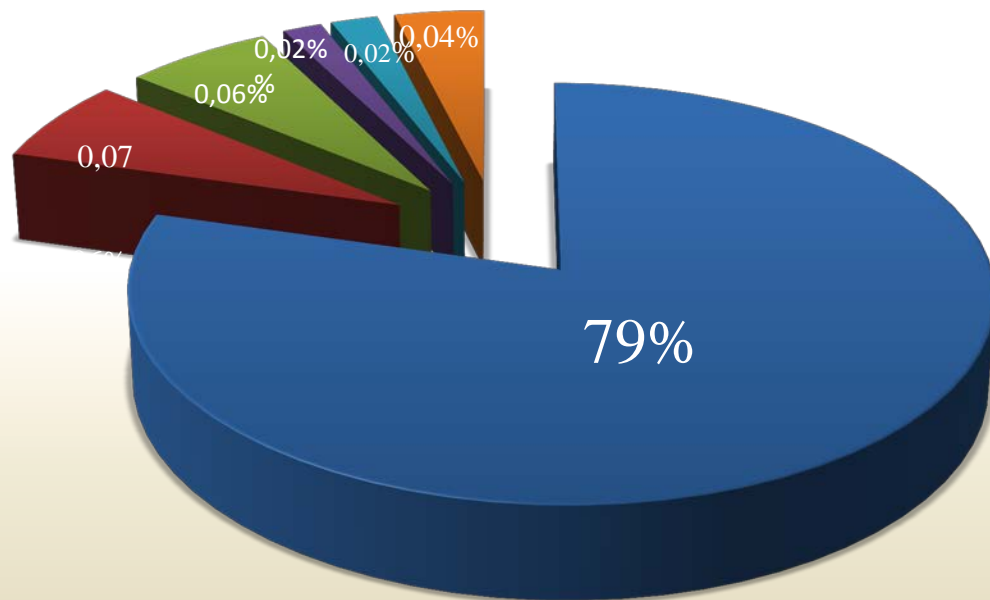
Среднесрочный финансовый план на 2019 год



- налоговые и неналоговые доходы
- безвозмездные поступления



Налоговые и неналоговые доходы бюджета в 2017 году



■ Налог на доходы 64 072,0 тыс. руб.

■ Акцизы 5 310,3 тыс.руб.

■ Налоги на совокупный доход
5 154,4 тыс.руб.

■ Доходы от использования
имущества 1 361 тыс.руб.

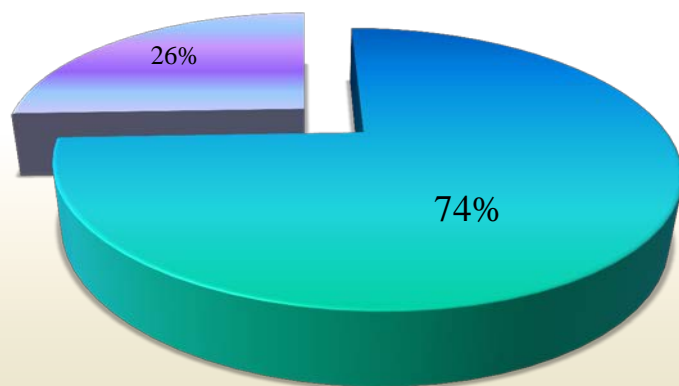
■ Доходы от оказания платных услуг
1 645

■ Прочие налоги и сборы 3 140,1
тыс.руб.

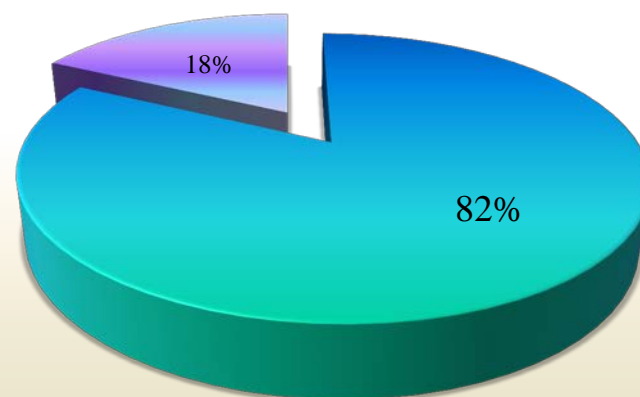


Выпадающие доходы бюджета в связи с предоставлением налоговых льгот в 2017 году

Земельный налог



Налог на имущество



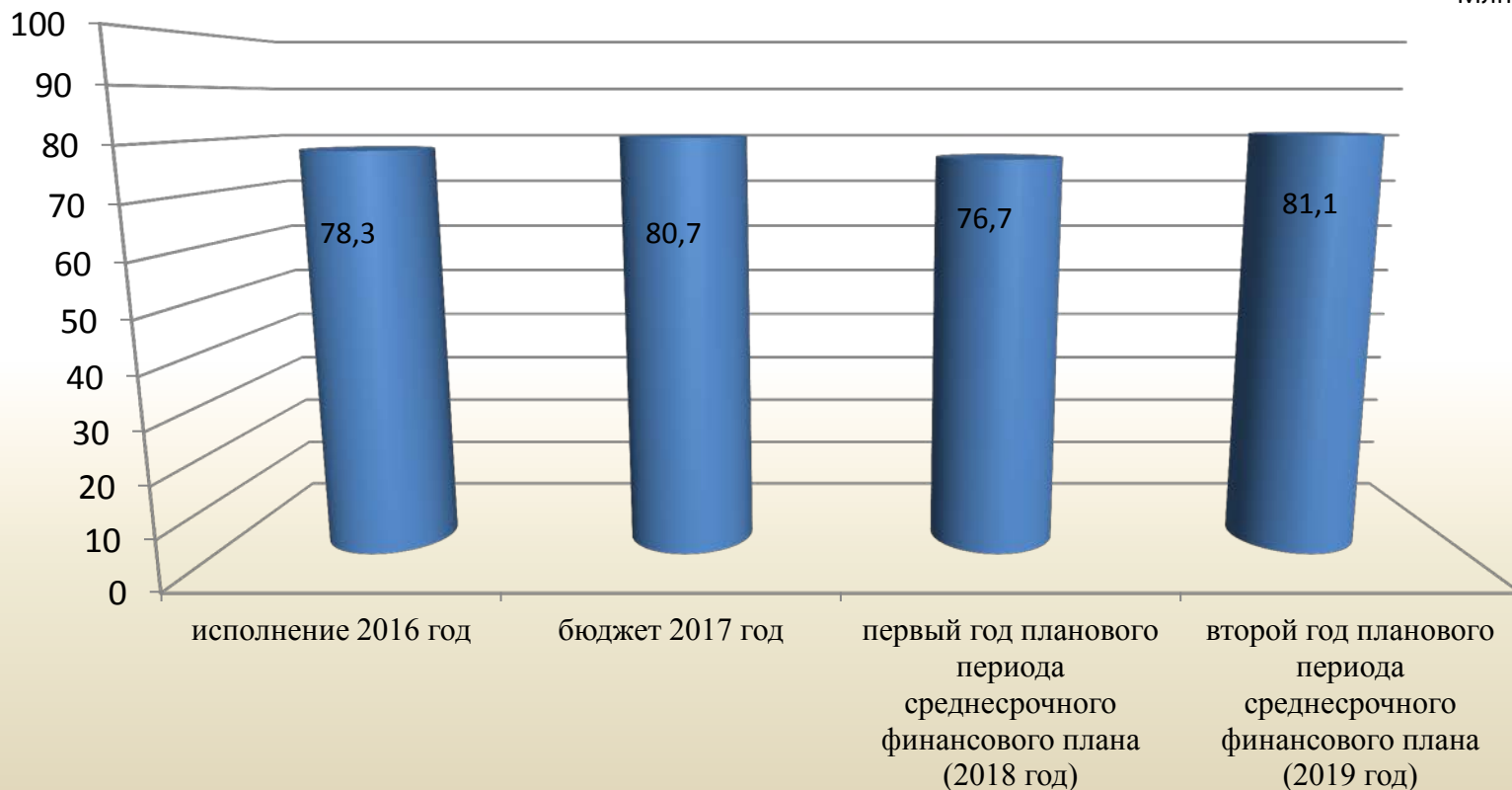
■ общий объем налога

■ выпадающие доходы



Поступление налоговых и неналоговых доходов

Млн.рублей



**31,03 тыс.
рублей
на 1 жителя**

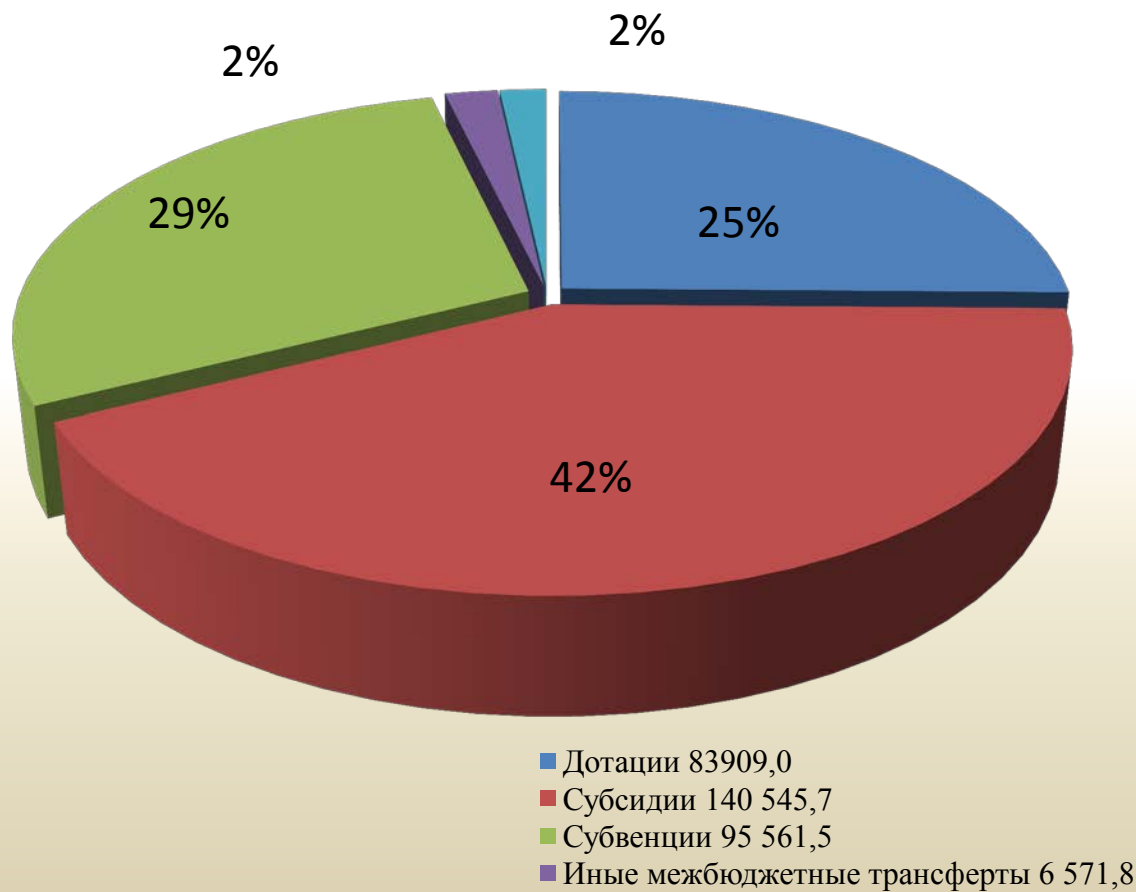
**31,98 тыс.
рублей
на 1 жителя**

**30,40 тыс.
рублей
на 1 жителя**

**32,16 тыс.
рублей
на 1 жителя**

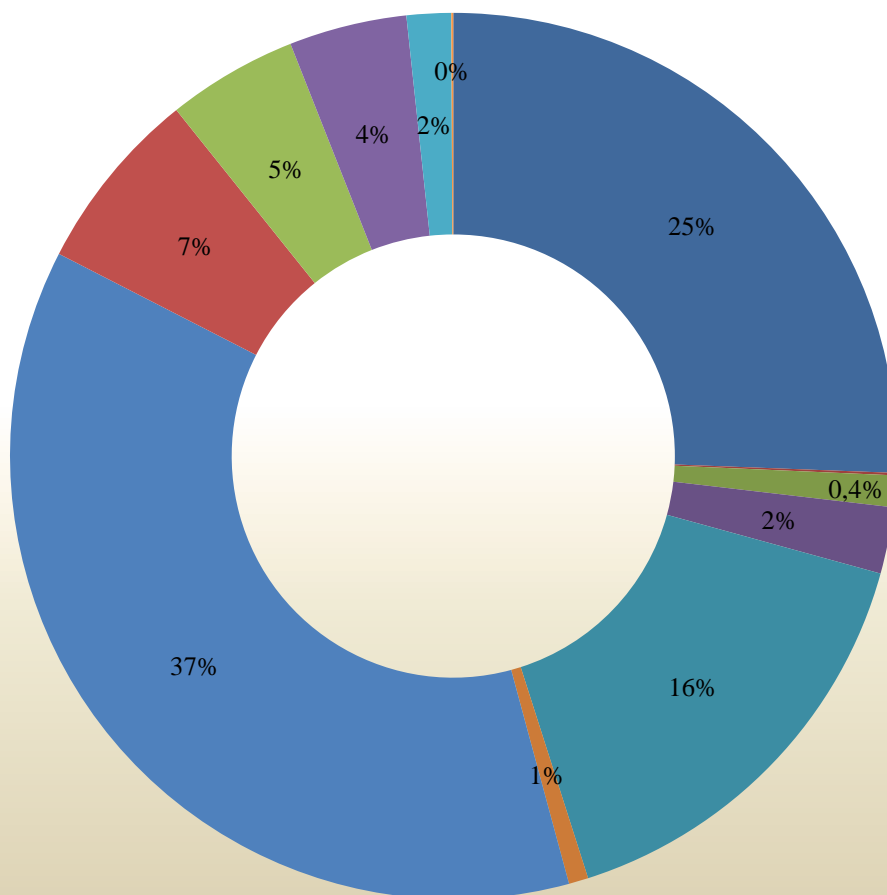


Безвозмездные поступления от других бюджетов бюджетной системы Российской Федерации в 2017 году



Распределение расходов по разделам классификации расходов

Млн. рублей



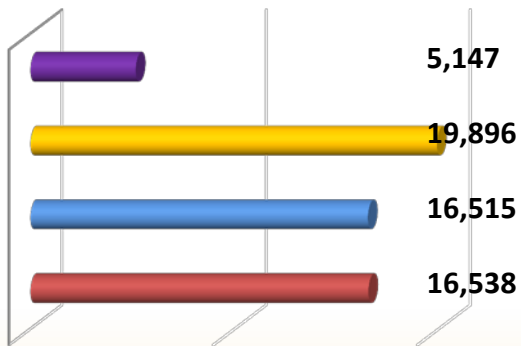
- **Общегосударственные вопросы** 107,1
- **Национальная оборона** 0,4
- **Национальная безопасность и правоохранительная деятельность** 4,8
- **Национальная экономика** 10,1
- **Жилищно- коммунальное хозяйство** 66,1
- **Охрана окружающей среды** 3,0
- **Образование** 153,7
- **Культура и кинематография** 28,1
- **Социальная политика** 19,9
- **Физическая культура и спорт** 18,0
- **Средства массовой информации** 6,8
- **Обслуживание государственного и муниципального долга** 0,3



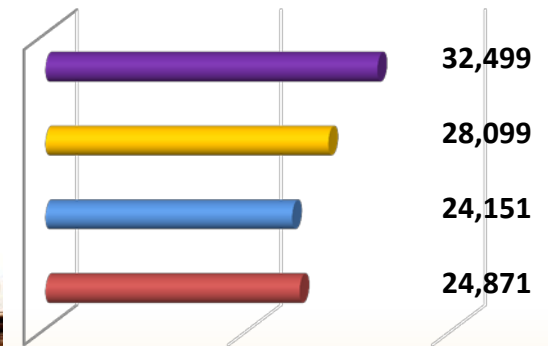
Расходы по отраслям социальной сферы

млн. рублей

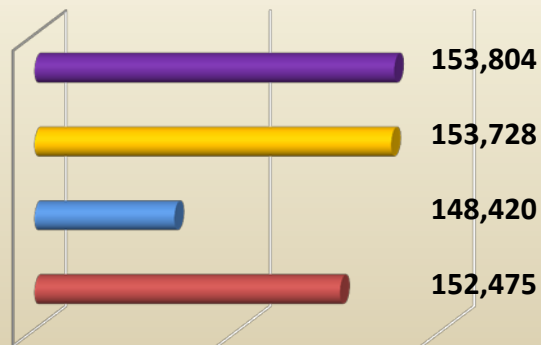

Социальная политика



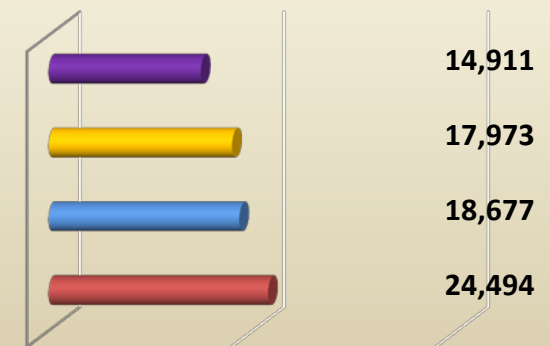
Культура, кинематография



Образование



Физическая культура и спорт



■ 2016 год ■ 2017 год ■ 2018 год ■ 2019 год



Объем бюджетных средств, направленных на образование

Дошкольное образование 50,75 млн. рублей

Общее образование 77,27 млн. рублей

**Дополнительное
образование 20,22 млн. рублей**

**Молодежная политика и
оздоровление детей 3,97 млн. рублей**

**Другие вопросы в
области образования 1,52 млн. рублей**





Объем бюджетных средств, направленных на учреждения культуры



Клубная система **13,1 млн. рублей**

Библиотеки **10,1 млн. рублей**

Музеи **4,7 млн. рублей**





Объем бюджетных средств, направленных на жилищно- коммунальное хозяйство

**Жилищное
хозяйство**

12,2 млн. рублей

**Коммунальное
хозяйство**

32,72 млн. рублей

Благоустройство

7,46 млн. рублей





Объем дорожного и резервного фондов

Наименование фонда	Бюджет 2016 года(тыс.руб.)	Бюджет 2017 года (тыс.руб.)	Среднесрочный финансовый план 2018 год (тыс.руб.)	Среднесрочный финансовый план 2019 год (тыс.руб.)
Дорожный фонд	4 874,9	6 310,3	5 025,0	5 025,0
Резервный фонд	245,9	87,8	87,8	87,8





Контактная информация

**«Бюджет для граждан»
подготовлен Управлением финансов
Администрации Среднеканского городского округа**

**п.Сеймчан Магаданской области, ул. Ленина 9
Телефон 8 413 47 94363, электронная почта sredfo@49gov.ru**

**Информацию о бюджете можно получить на официальном сайте
Администрации Среднеканского городского округа**

www.admмосrednekan.ru