



**РЕГИОНАЛЬНАЯ ЭНЕРГЕТИЧЕСКАЯ КОМИССИЯ -
ДЕПАРТАМЕНТ ЦЕН И ТАРИФОВ КРАСНОДАРСКОГО КРАЯ**

П Р И К А З

28 ноября 2014 года

№ 48/2014-окк

г. Краснодар

Об установлении тарифов на питьевую воду и водоотведение

В соответствии с Федеральным законом от 07.12.2011 № 416-ФЗ «О водоснабжении и водоотведении», на основании экспертных заключений и решения правления региональной энергетической комиссии – департамента цен и тарифов Краснодарского края п р и к а з ы в а ю:


1. Установить тарифы на питьевую воду и водоотведение на период действия с 1 января 2015 года по 31 декабря 2015 года включительно с календарной разбивкой в соответствии с приложением № 1.

2. Утвердить производственные программы в сфере холодного водоснабжения и водоотведения со сроком реализации с 1 января 2015 года по 31 декабря 2015 в соответствии с приложениями №№ 2-74.

3. Настоящий приказ вступает в силу по истечении десяти дней после дня его официального опубликования.

Руководитель

С.Н. Милованов

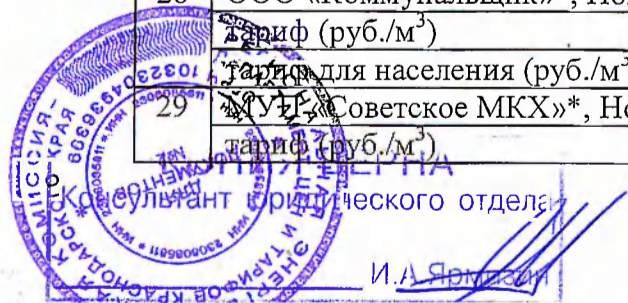


ПРИЛОЖЕНИЕ № 1
к приказу региональной
энергетической комиссии -
департамента цен и тарифов
Краснодарского края
от 28 ноября 2014 года № 48/2014-окк

Тарифы на питьевую воду и водоотведение

№ п/п	Наименование организации	с 01.01.2015 по 30.06.2015		с 01.07.2015 по 31.12.2015	
		на питьевую воду	на водо- отведение	на питьевую воду	на водо- отведение
1	ООО «Водоканал»*, Калининский район				
	тариф (руб./м ³)	28,00	45,40	31,34	49,19
	тариф для населения (руб./м ³)	28,00	45,40	31,34	49,19
2	МУП «Куйбышевское ЖКХ»*, Калининский район				
	тариф (руб./м ³)	23,48	-	25,10	-
	тариф для населения (руб./м ³)	23,48	-	25,10	-
3	Новониколаевский МУП «Гарант-Сервис»*, Калининский район				
	тариф (руб./м ³)	19,07	-	21,07	-
	тариф для населения (руб./м ³)	19,07	-	21,07	-
4	ОАО «Величковский элеватор», Калининский район				
	тариф (руб./м ³) без НДС	-	25,42	-	27,59
	тариф для населения (руб./м ³) с НДС	-	30,00	-	32,56
5	ООО «СК «Октябрь»*, Калининский район				
	тариф (руб./м ³)	-	34,54	-	37,90
	тариф для населения (руб./м ³)	-	34,54	-	37,90
6	Крыловское МУП «Водоканал»*, Крыловский район				
	тариф (руб./м ³)	23,15	62,50	26,48	63,29
	тариф для населения (руб./м ³)	23,15	62,50	26,48	63,29
7	ЗАО «Родник Кавказа»*, Крыловский район				
	тариф (руб./м ³)	24,93	-	27,13	-
	тариф для населения (руб./м ³)	24,93	-	27,13	-
8	МУП Тепловодокомплекс «Кавказский»*, Кавказский район				
	тариф (руб./м ³)	27,03	52,62	28,25	54,10
	тариф для населения (руб./м ³)	27,03	52,62	28,25	54,10
9	МУП «Тепловодокомплекс Темижбекский»*, Кавказский район				
	тариф (руб./м ³)	32,08	48,46	34,80	52,53
	тариф для населения (руб./м ³)	32,08	48,46	34,80	52,53
10	МБУ «Голубицкая ПЭС», Темрюкский район				
	тариф (руб./м ³) без НДС	23,61	-	26,74	-
	тариф для населения (руб./м ³) с НДС	27,86	-	31,55	-
11	МУП «ЖКХ-Курчанское»*, Темрюкский район				
	тариф (руб./м ³)	33,72	22,00	36,50	25,18
	тариф для населения (руб./м ³)	33,72	22,00	36,50	25,18
12	ООО «Биопотенциал», Темрюкский район				
	тариф (руб./м ³) без НДС	-	12,88	-	14,74
	тариф для населения (руб./м ³) с НДС	-	15,20	-	17,39

13	ЗАО «Таманьнефтегаз», Темрюкский район				
	тариф (руб./м ³) без НДС	-	32,16	-	34,13
	тариф для населения (руб./м ³) с НДС	-	37,95	-	40,27
14	ООО «Атаманское»*, Павловский район				
	тариф (руб./м ³)	13,65	-	15,13	-
	тариф для населения (руб./м ³)	13,65	-	15,13	-
15	МУП ЖКХ «Среднечелбасское сельское поселение»*, Павловский район				
	тариф (руб./м ³)	25,06	-	28,31	-
	тариф для населения (руб./м ³)	25,06	-	28,31	-
16	ОАО «Кропоткинское объединенное предприятие Стройиндустрии», Кавказский район				
	тариф (руб./м ³) без НДС	-	15,56	-	17,80
	тариф для населения (руб./м ³) с НДС	-	18,36	-	21,00
17	ООО «Водсервис»*, Кавказский район				
	тариф (руб./м ³)	22,17	-	25,38	-
	тариф для населения (руб./м ³)	22,17	-	25,38	-
18	МУП ЖКХ «Новолеушковское»*, Павловский район				
	тариф (руб./м ³)	26,00	-	28,32	-
	тариф для населения (руб./м ³)	26,00	-	28,32	-
19	МУП ЖКХ Павловского сельского поселения, Павловский район				
	тариф (руб./м ³) без НДС	24,43	-	26,23	-
	тариф для населения (руб./м ³) с НДС	28,83	-	30,95	-
20	МКП «Горизонт»*, Павловский район				
	тариф (руб./м ³)	29,44	-	31,99	-
	тариф для населения (руб./м ³)	29,44	-	31,99	-
21	МУП «ЖКХ – Комбытсервис»*, Темрюкский район				
	тариф (руб./м ³)	-	26,00	-	29,57
	тариф для населения (руб./м ³)	-	26,00	-	29,57
22	ОАО «Молочно-откормочный комплекс «Братковский»*, Кореновский район				
	тариф (руб./м ³)	10,90	-	11,84	-
	тариф для населения (руб./м ³)	10,90	-	11,84	-
23	МУП ЖКХ «Станица»*, Кореновский район				
	тариф (руб./м ³)	24,38	-	25,91	-
	тариф для населения (руб./м ³)	24,38	-	25,91	-
24	МУП Платнировского сельского поселения «Универсал»*, Кореновский район				
	тариф (руб./м ³)	23,95	24,73	25,67	26,97
	тариф для населения (руб./м ³)	23,95	24,73	25,67	26,97
25	МУП «ЖКХ» Сергиевского сельского поселения*, Кореновский район				
	тариф (руб./м ³)	24,39	25,95	26,19	29,43
	тариф для населения (руб./м ³)	24,39	25,95	26,19	29,43
26	ЗАО «Сахарный завод «Свобода», Усть-Лабинский район				
	тариф (руб./м ³) без НДС	4,33	10,55	4,54	10,55
	тариф для населения (руб./м ³) с НДС	5,11	12,45	5,36	12,45
27	ОАО РТП «Усть-Лабинсктехсервис», Усть-Лабинский район				
	тариф (руб./м ³) без НДС	15,70	-	17,78	-
	тариф для населения (руб./м ³) с НДС	18,53	-	20,98	-
28	ООО «Коммунальщик»*, Новокубанский район				
	тариф (руб./м ³)	32,79	-	33,80	-
	тариф для населения (руб./м ³)	32,79	-	33,80	-
29	МУП «Советское МКХ»*, Новокубанский район				
	тариф (руб./м ³)	28,26	-	29,96	-



	тариф для населения (руб./м ³)	28,26	-	29,96	-
30	МУП «Стимул»*, Новокубанский район				
	тариф (руб./м ³)	29,68	34,72	31,41	34,81
	тариф для населения (руб./м ³)	29,68	34,72	31,41	34,81
31	ОАО «КЗ «Восход»*, Новокубанский район				
	тариф (руб./м ³)	12,79	-	13,82	-
	тариф для населения (руб./м ³)	12,79	-	13,82	-
32	ЗАО имени Мичурина*, Новокубанский район				
	тариф (руб./м ³)	11,27	-	12,58	-
	тариф для населения (руб./м ³)	11,27	-	12,58	-
33	ООО «ВодоСервис»*, Новокубанский район				
	тариф (руб./м ³)	29,20	-	30,77	-
	тариф для населения (руб./м ³)	29,20	-	30,77	-
34	ФГУП «Армавирская биологическая фабрика», Новокубанский район				
	тариф (руб./м ³) без НДС	-	18,52	-	18,52
	тариф для населения (руб./м ³) с НДС	-	21,85	-	21,85
35	ОАО «Ровненский элеватор», Новопокровский район				
	тариф (руб./м ³) без НДС	4,51	-	4,58	-
	тариф для населения (руб./м ³) с НДС	5,32	-	5,40	-
36	ОАО «Сахарный завод «Ленинградский», Ленинградский район				
	тариф (руб./м ³) без НДС	6,04	9,33	6,04	9,33
	тариф для населения (руб./м ³) с НДС	7,13	11,01	7,13	11,01
37	МУП ЖКХ «Коммунальщик»*, Ленинградский район				
	тариф (руб./м ³)	18,69	-	19,94	-
	тариф для населения (руб./м ³)	18,69	-	19,94	-
38	МУП ЖКХ «Восточное»*, Ленинградский район				
	тариф (руб./м ³)	16,87	-	18,79	-
	тариф для населения (руб./м ³)	16,87	-	18,79	-
39	ОАО «Заветы Ильича»*, Ленинградский район				
	тариф (руб./м ³)	8,81	-	9,37	-
	тариф для населения (руб./м ³)	8,81	-	9,37	-
40	МУП «ЖКХ Бородинское»*, Приморско-Ахтарский район				
	тариф (руб./м ³)	23,69	-	26,42	-
	тариф для населения (руб./м ³)	23,69	-	26,42	-
41	Ахтарское МУП ЖКХ*, Приморско-Ахтарский район				
	тариф (руб./м ³)	21,51	33,25	24,60	36,26
	тариф для населения (руб./м ³)	21,51	33,25	24,60	36,26
42	МУП ЖКХ «Бриньковское»*, Приморско-Ахтарский район				
	тариф (руб./м ³)	25,17	-	27,19	-
	тариф для населения (руб./м ³)	25,17	-	27,19	-
43	МУП ЖКХ «Ольгинское»*, Приморско-Ахтарский район				
	тариф (руб./м ³)	24,97	-	27,14	-
	тариф для населения (руб./м ³)	24,97	-	27,14	-
44	МУП ЖКХ «Приазовское»*, Приморско-Ахтарский район				
	тариф (руб./м ³)	25,47	-	28,08	-
	тариф для населения (руб./м ³)	25,47	-	28,08	-
45	ООО «Брюховецкое водопроводное хозяйство»*, Брюховецкий район				
	тариф (руб./м ³)	18,00	-	19,38	-
	тариф для населения (руб./м ³)	18,00	-	19,38	-
46	ООО «Брюховецкое предприятие отвода и очистки стоков»*, Брюховецкий район				



И.А.Яр...

	тариф (руб./м ³)	-	40,40	-	40,89
	тариф для населения (руб./м ³)	-	40,40	-	40,89
47	СПК (колхоз) «Новый путь»*, Брюховецкий район				
	тариф (руб./м ³)	5,65	-	6,40	-
48	МБУ «Криница»*, Брюховецкий район				
	тариф (руб./м ³)	16,87	-	17,42	-
	тариф для населения (руб./м ³)	16,87	-	17,42	-
49	ООО «Азовский водоканал»*, Северский район				
	тариф (руб./м ³)	27,51	-	29,87	-
	тариф для населения (руб./м ³)	27,51	-	29,87	-
50	ООО «Львовский водоканал»*, Северский район				
	тариф (руб./м ³)	28,61	-	29,77	-
	тариф для населения (руб./м ³)	28,61	-	29,77	-
51	ООО «Смоленский водоканал»*, Северский район				
	тариф (руб./м ³)	24,89	34,48	26,42	37,32
	тариф для населения (руб./м ³)	24,89	34,48	26,42	37,32
52	МУП «Новодмитриевское ЖКХ»*, Северский район				
	тариф (руб./м ³)	25,28	-	25,28	-
	тариф для населения (руб./м ³)	25,28	-	25,28	-
53	ООО «Северский водоканал»*, Северский район				
	тариф (руб./м ³)	27,51	34,91	27,51	37,77
	тариф для населения (руб./м ³)	27,51	34,91	27,51	37,77
54	ООО «Северское водоотведение»*, Северский район				
	тариф (руб./м ³)	-	53,24	-	53,24
	тариф для населения (руб./м ³)	-	53,24	-	53,24
55	МУП ЖКХ «Кубанец»*, Тимашевский район				
	тариф (руб./м ³)	26,65	26,64	26,94	27,53
	тариф для населения (руб./м ³)	26,65	26,64	26,94	27,53
56	ОАО Кондитерский комбинат «Кубань», Тимашевский район				
	тариф (руб./м ³) без НДС	19,24	-	21,16	-
	тариф для населения (руб./м ³) с НДС	22,70	-	24,97	-
57	ООО «Нимфа»*, Тимашевский район				
	тариф (руб./м ³)	33,80	-	36,51	-
	тариф для населения (руб./м ³)	33,80	-	36,51	-
58	ООО «Водоснабжение»*, Тимашевский район				
	тариф (руб./м ³)	25,48	-	25,57	-
	тариф для населения (руб./м ³)	25,48	-	25,57	-
59	ОАО «Агентство развития Краснодарского края», Щербиновский район				
	тариф (руб./м ³) без НДС	-	252,29	-	260,18

Примечание: *организация не является плательщиком налога на добавленную стоимость в соответствии с Налоговым кодексом Российской Федерации.



Н.С.Строева

ПРИЛОЖЕНИЕ № 43
к приказу региональной
энергетической комиссии -
департамента цен и тарифов
Краснодарского края
от 28 ноября 2014 года № 48/2014-окк

Производственная программа
в сфере холодного водоснабжения

Паспорт производственной программы

ООО «ВодоСервис»

(наименование организации, осуществляющей холодное водоснабжение)

Южная ул., 78, к.1, х. Ляпино, Новокубанский район, 352215

(местонахождение организации)

Региональная энергетическая комиссия – департамент цен и тарифов

Краснодарского края

(наименование уполномоченного органа, утвердившего программу)

Красная ул., 22, г. Краснодар, 350063

(местонахождение органа регулирования)

с 1.01.2015 по 31.12.2015

(период реализации производственной программы)

Раздел 1. Баланс водоснабжения

№ п/п	Показатели производственной деятельности	Единица измерения	Величина показателя на период регулирования
1	Объем поднятой воды (всего), в том числе:	тыс. м ³	94,80
1.1.	Из подземных источников	тыс. м ³	94,80
2	Объем отпуска воды в сеть	тыс. м ³	94,80
2.1.	Объем питьевой воды, поданной в сеть	тыс. м ³	94,80
3	Объем нормативных неучтенных расходов и потерь воды	тыс. м ³	32,50
4	Уровень нормативных неучтенных расходов и потерь воды в процентах	%	34,28
5	Объем реализации товаров и услуг (всего), в том числе	тыс. м ³	62,30
5.1.	Объем реализации питьевой воды	тыс. м ³	62,30
6	Объем реализации товаров и услуг по категориям абонентов (всего), в том числе	тыс. м ³	62,30
6.1.	Населению	тыс. м ³	58,80
6.2.	Бюджетным потребителям	тыс. м ³	1,50
6.3.	Прочим потребителям	тыс. м ³	2,00
7	Темп изменения потребления воды	%	102,23

Раздел 2. Перечень плановых мероприятий по ремонту объектов

централизованной системы водоснабжения, мероприятий, направленных на улучшение качества питьевой воды.

№ п/п	Наименование мероприятий	Финансовые потребности на реализацию мероприятий, тыс. руб.	График реализации мероприятий	
			Начало реализации мероприятия	Окончание реализации мероприятия
1	Ремонт водопровода по ул. Подгорной, протяженностью 400м	29,77	01.04.2015	31.10.2015

Раздел 3. Перечень плановых мероприятий по энергосбережению и повышению энергетической эффективности, в том числе снижению потерь воды при транспортировке.

Мероприятий по энергосбережению и повышению энергетической эффективности, в том числе снижению потерь воды при транспортировке не планируются.

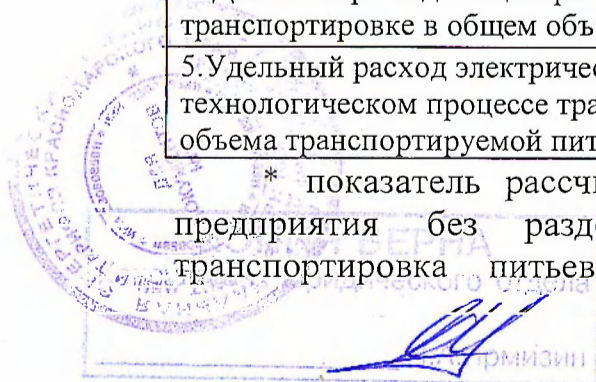
Раздел 4. Мероприятия, направленные на повышение качества обслуживания абонентов.

Мероприятия, направленные на повышение качества обслуживания абонентов не планируются.

Раздел 5. Показатели надежности, качества, энергетической эффективности объектов централизованных систем холодного водоснабжения

Наименование показателя	Плановые значения показателей
Показатели качества питьевой воды	
1. Доля проб питьевой воды, подаваемой с источников водоснабжения в распределительную водопроводную сеть, не соответствующих установленным требованиям, в общем объеме проб, отобранных по результатам производственного контроля качества питьевой воды, %	0
2. Доля проб питьевой воды в распределительной водопроводной сети, не соответствующих установленным требованиям, в общем объеме проб, отобранных по результатам производственного контроля качества питьевой воды, %	0
Показатели надежности и бесперебойности водоснабжения	
3. Количество перерывов в подаче воды, произошедших в результате аварий, повреждений и иных технологических нарушений в расчете на протяженность водопроводной сети в год, ед./км	0,44
Показатели эффективности использования ресурсов	
4. Доля потерь воды в централизованных системах водоснабжения при ее транспортировке в общем объеме, поданной в водопроводную сеть, %	34,28
5. Удельный расход электрической энергии, потребляемой в технологическом процессе транспортировки питьевой воды, на единицу объема транспортируемой питьевой воды, кВт*ч/куб.м*	0,9455

* показатель рассчитан исходя из всего объема электропотребления предприятия без разделения по технологическим этапам (добыча, транспортировка питьевой воды) ввиду отсутствия соответствующего



раздельного учета электрической энергии.


Показатели надежности, качества, энергетической эффективности объектов централизованных систем холодного водоснабжения устанавливаются впервые, в связи с чем расчет эффективности производственной программы, осуществляемый путем сопоставления динамики изменения показателей и расходов на реализацию производственной программы в течение срока ее действия, не произведен.

Раздел 6. Отчет об исполнении производственной программы в сфере холодного водоснабжения за 2013 год (истекший период регулирования)

№ п/п	Наименование показателя	Ед. изм.	Величина показателя на 2013 год	Фактическая величина показателя за 2013 год
1.	Объем реализации	тыс. м ³	72,13	60,94

Раздел 7. Объем финансовых потребностей, необходимых для реализации производственной программы – 1867,98 тыс. руб.

Начальник отдела производственных и инвестиционных программ



С.Ю. Шуляк

