






СТАНЬ САМОЗАНЯТЫМ ГРАЖДАНИНОМ

с 1 июля 2020 года в КАМЧАТСКОМ КРАЕ

Зарегистрируйся плательщиком «Налога на профессиональный доход», если:

-  Продаешь товары собственного производства или оказываешь услуги;
-  Годовой доход от деятельности составляет менее 2,4 миллиона рублей;
-  Отсутствуют наёмные работники.

Примеры деятельности, когда вам подойдёт специальный налоговый режим



Репетиторство



Фото-
и видеосъемка



Сдача
жилья в аренду



Ремонт и
строительство



Проведение
мероприятий



Парикмахерские
услуги

Как стать плательщиком налога на профессиональный доход

Чтобы использовать новый специальный налоговый режим, нужно пройти регистрацию и получить подтверждение.

Способы регистрации:

- Бесплатное мобильное приложение «Мой налог»;
- Кабинет налогоплательщика «Налога на профессиональный доход» на сайте ФНС России;
- Уполномоченные банки.

При регистрации в приложении «Мой налог» понадобится только паспорт для сканирования и проверки, а также фотография, которую можно сделать прямо на камеру смартфона.



ПРЕИМУЩЕСТВА НАЛОГА НА ПРОФЕССИОНАЛЬНЫЙ ДОХОД

- 👉 Онлайн-регистрация с помощью мобильного приложения «Мой налог» (без визита в налоговые органы);
- 👉 Совмещение с работой по трудовому договору;
- 👉 Не нужно применять ККТ и сдавать налоговую отчетность;
- 👉 Взаимодействие с налоговой через мобильное приложение;
- 👉 Налоговые ставки 6% и 4%;
- 👉 Налоговый вычет 10 тысяч рублей;
- 👉 Возможность получения ипотеки и других кредитов.

Как рассчитать сумму налога к уплате

1

Сформируйте чек по каждому поступлению



В течение месяца



Получайте информацию о начислениях налога онлайн

2

Укажите плательщика и сумму дохода



До 12-го числа следующего месяца



Узнайте сумму налога к уплате в приложении

3

Отправьте чек покупателю или распечатайте на бумаге



До 25-го числа следующего месяца



Заплатите начисленный налог удобным способом