



Камышловский городской округ

Бюджет для граждан

к проекту решения Думы

«О бюджете Камышловского

городского округа на 2021 год и

плановый период 2022 и 2023 годов»

г. Камышлов

2020 год



Оглавление

1. Вводная часть	
Основные понятия	5
Бюджетный процесс – 2021	6
Основные направления бюджетной и налоговой политики	7
Показатели социально-экономического развития Камышловского городского округа	8
2. Общие характеристики бюджета	
Основные параметры Бюджета Камышловского городского округа	9
Динамика доходов и расходов бюджета Камышловского городского округа на 2014-2023 годы,	10
3. Доходы бюджета	
Структура доходов бюджета в 2021 году	11
Структура налоговых и неналоговых доходов бюджета Камышловского городского округа	12
Налоговые и неналоговые доходы бюджета Камышловского городского округа	13
Налог на доходы физических лиц	14
Единый налог на вмененный доход для отдельных видов деятельности	15
Доходы от уплаты акцизов	16
Земельный налог	17
Налог на имущество физических лиц	18
Налог, взимаемый в связи с применением упрощенной системы налогообложения	19
Межбюджетные трансферты	20
4. Расходы бюджета	
Структура расходов бюджета на 2021 год	21
Расходы бюджета по разделам	22
Расходы бюджета в разрезе программ и непрограммных направлений деятельности	23
Муниципальная программа «Развитие социально-экономического комплекса Камышловского городского округа на 2021 – 2027 годы»	24
Целевые показатели муниципальной программы «Развитие социально-экономического комплекса Камышловского городского округа на 2021 – 2027 годы»	25
Муниципальная программа «Развитие образования, культуры, спорта и молодежной политики в Камышловском городском округе до 2027 года»	28



Целевые показатели муниципальной программы «Развитие образования, культуры, спорта и молодежной политики в Камышловском городском округе до 2027 года»	29
Муниципальная программа «Повышение эффективности управления муниципальной собственностью Камышловского городского округа на 2021 – 2027 годы»	33
Целевые показатели муниципальной программы «Повышение эффективности управления муниципальной собственностью Камышловского городского округа на 2021 – 2027 годы»	34
Муниципальная программа «Формирование современной городской среды на территории Камышловского городского округа на 2017 – 2024 годы»	35
Целевые показатели муниципальной программы «Формирование современной городской среды на территории Камышловского городского округа на 2017 – 2024 годы»	36
Жилищно-коммунальное хозяйство	37
Дорожно – транспортное хозяйство	38
Образование	39
Культура	40
Социальная политика	41
Физическая культура и спорт	42
5. Муниципальный долг	
Верхний предел муниципального внутреннего долга Камышловского городского округа	43



Бюджет для граждан – реализация принципа прозрачности (открытости) бюджетной системы

**Основная цель бюджета для граждан –
предоставление гражданам актуальной
информации о бюджете в объективной,
заслуживающей доверия, доступной для
понимания форме**



Основные понятия:

Бюджет – форма образования и расходования денежных средств, предназначенных для финансового обеспечения задач и функций государства и местного самоуправления

Доходы бюджета – поступающие в бюджет денежные средства, за исключением источников финансирования дефицита бюджета

Расходы бюджета – выплачиваемые из бюджета денежные средства, за исключением источников финансирования дефицита бюджета

Дефицит бюджета – превышение расходов бюджета над его доходами

Профицит бюджета – превышение доходов бюджета над его расходами

Муниципальный долг – обязательства, возникающие из муниципальных заимствований и гарантий

Бюджетные инвестиции – бюджетные средства, направляемые на создание или увеличение за счет средств бюджета стоимости муниципального имущества

Межбюджетные трансферты – денежные средства, направляемые из одного уровня бюджетной системы в другой:

Дотации – безвозмездная финансовая помощь государства

Субвенции – предоставляются на финансирование «переданных» другим публично-правовым образованиям полномочий

Субсидии – предоставляются на условиях долевого софинансирования расходов других бюджетов



Бюджетный процесс – 2021





Основные направления бюджетной и налоговой политики

Основные направления бюджетной и налоговой политики Камышловского городского округа определяют приоритеты бюджетной и налоговой политики в среднесрочной перспективе и подходы, используемые при составлении проекта бюджета Камышловского городского округа на 2021 год и плановый период 2022 и 2023 годов.

В целях стабилизации и обеспечения развития экономики Камышловского городского округа, создания благоприятных условий для ведения хозяйственной деятельности основной задачей налоговой политики в 2021–2023 годы является реализация и совершенствование механизмов налогового стимулирования, предусмотренных федеральным законодательством, направленных на восстановление и развитие налогового потенциала Камышловского городского округа, содействие достижению приоритетов социально-экономического развития, повышению уровня инвестиционной привлекательности Камышловского городского округа, росту деловой активности и производительности труда, а также благосостояния населения.

Бюджетная политика, как и прежде, сохранит социальную направленность и будет ориентирована на последовательное повышение качества жизни населения Камышловского городского округа и создания условий для решения неотложных социально-экономических проблем Камышловского городского округа.

В 2021–2023 годах необходимо обеспечить оплату труда отдельных категорий работников бюджетной сферы, определенных указами Президента Российской Федерации, с учетом установленных показателей соотношения заработной платы соответствующих категорий работников и уровня среднемесячного дохода от трудовой деятельности в Свердловской области, а также проведение ежегодной индексации заработной платы иных категорий работников организаций бюджетного сектора экономики.



Показатели социально-экономического развития Камышловского городского округа

млн. руб.

Наименование показателя	2020 год	2021 год	2022 год	2023 год
1. Оборот организаций (по полному кругу) по видам экономической деятельности, всего	7 963,08	8 546,54	9 158,08	9 834,84
2. Объем инвестиций в основной капитал за счет всех источников финансирования, всего	325,06	363,16	415,22	455,16
3. Доходы населения муниципального образования, всего	4 741,22	4 964,18	5 171,43	5 420,41
4. Оборот розничной торговли в ценах соответствующего периода	4 253,55	4 565,25	4 842,82	5 162,44



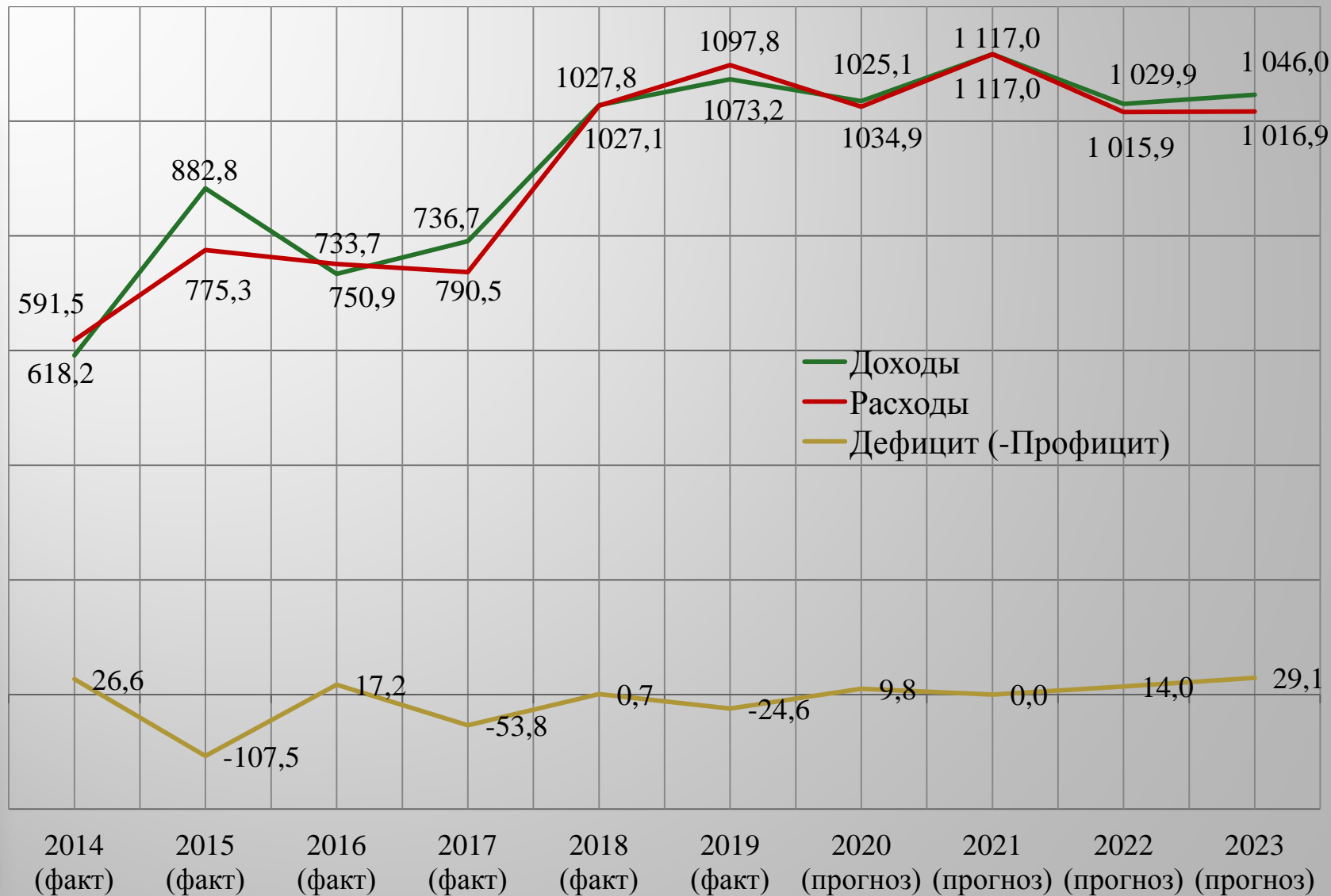
Основные параметры Бюджета Камышловского городского округа

млн. руб.

Показатель	2020 год	2021 год	2022 год	2023 год
Доходы	1 025,1	1 117,0	1 029,9	1 046,0
Расходы	1 034,9	1 117,0	1 029,9	1 046,0
Дефицит/ - Профицит	9,8	0,0	0,0	0,0



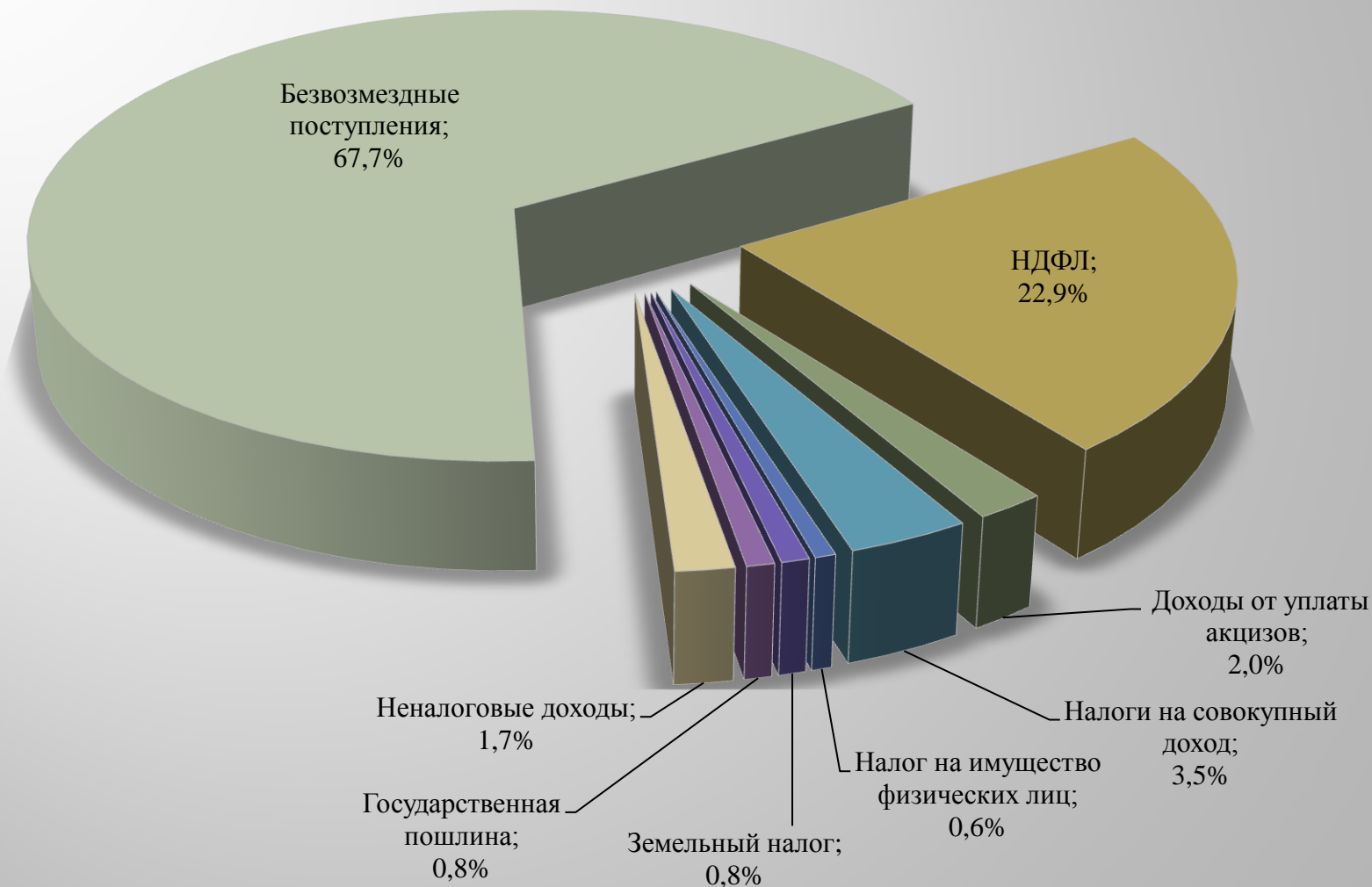
Динамика доходов и расходов бюджета Камышловского городского округа на 2014-2023 годы, млн. руб.





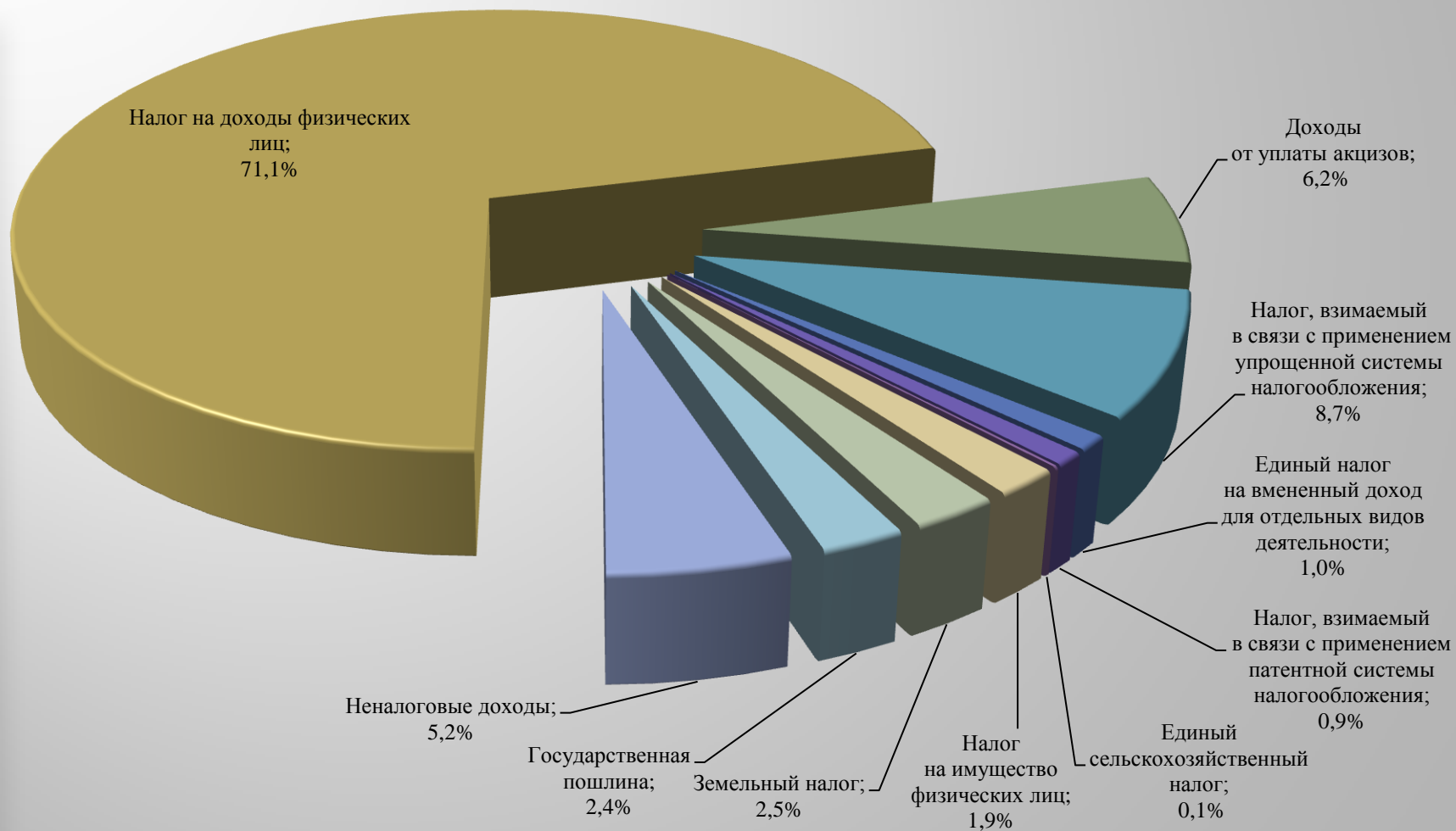
Структура доходов бюджета в 2021 году

1 117,0 млн. руб.





Структура налоговых и неналоговых доходов бюджета Камышловского городского округа в 2021 году





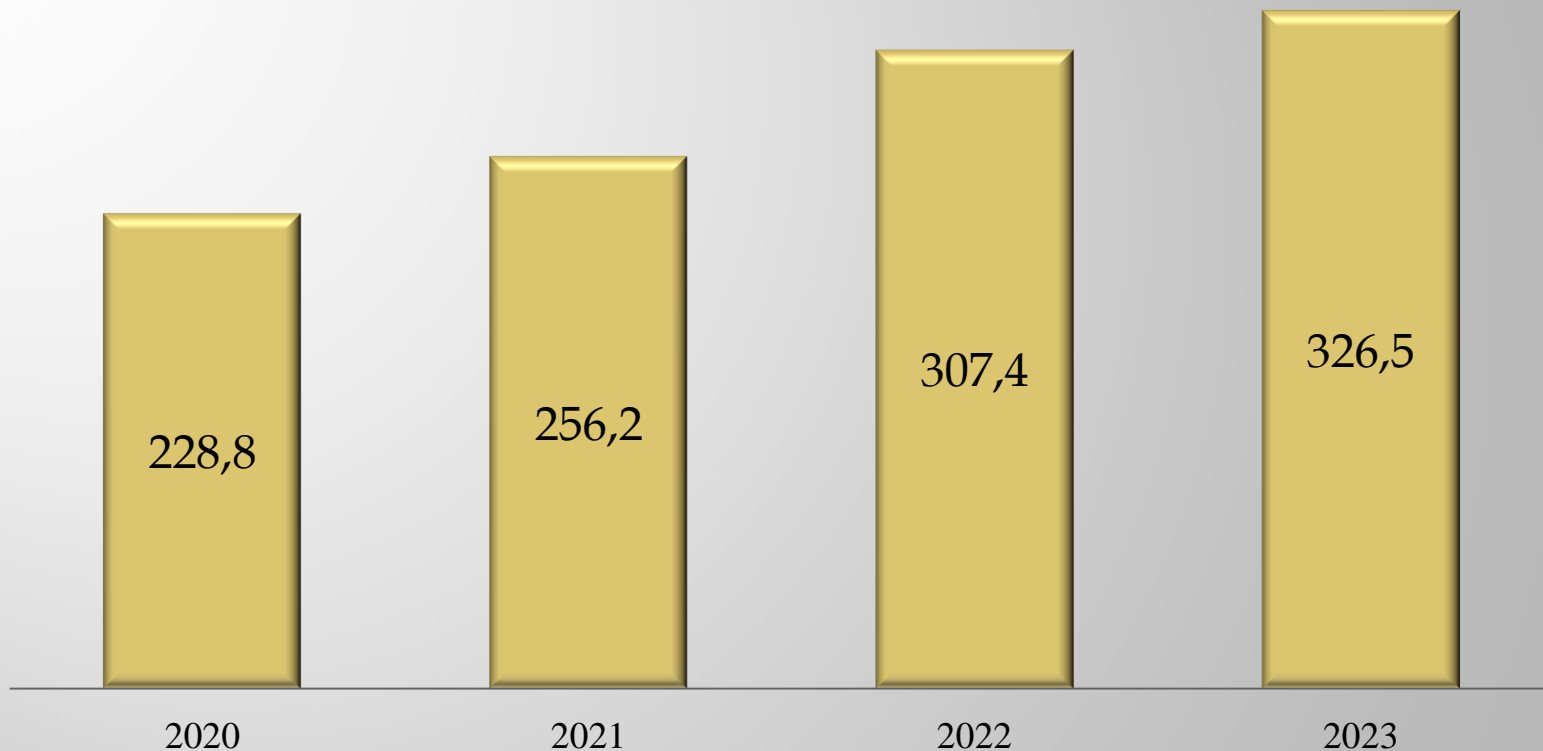
Налоговые и неналоговые доходы бюджета Камышловского городского округа

млн.руб.

Наименование доходов	2020	2021	2022	2023
НАЛОГОВЫЕ И НЕНАЛОГОВЫЕ ДОХОДЫ	322,2	360,5	414,7	436,1
Налог на доходы физических лиц	228,8	256,2	307,4	326,5
Доходы от уплаты акцизов	19,9	22,5	23,9	23,9
Налог, взимаемый в связи с применением упрощенной системы налогообложения	11,2	31,3	32,6	33,9
Единый налог на вмененный доход для отдельных видов деятельности	13,5	3,5	0,0	0,0
Налог, взимаемый в связи с применением патентной системы	2,5	3,2	3,3	3,3
Единый сельскохозяйственный налог	0,5	0,5	0,5	0,5
Налог на имущество физических лиц	6,2	6,8	6,8	6,8
Земельный налог	10,0	8,9	13,3	13,3
Государственная пошлина	7,1	8,5	8,9	9,4
Неналоговые доходы	22,5	19,1	18,0	18,5



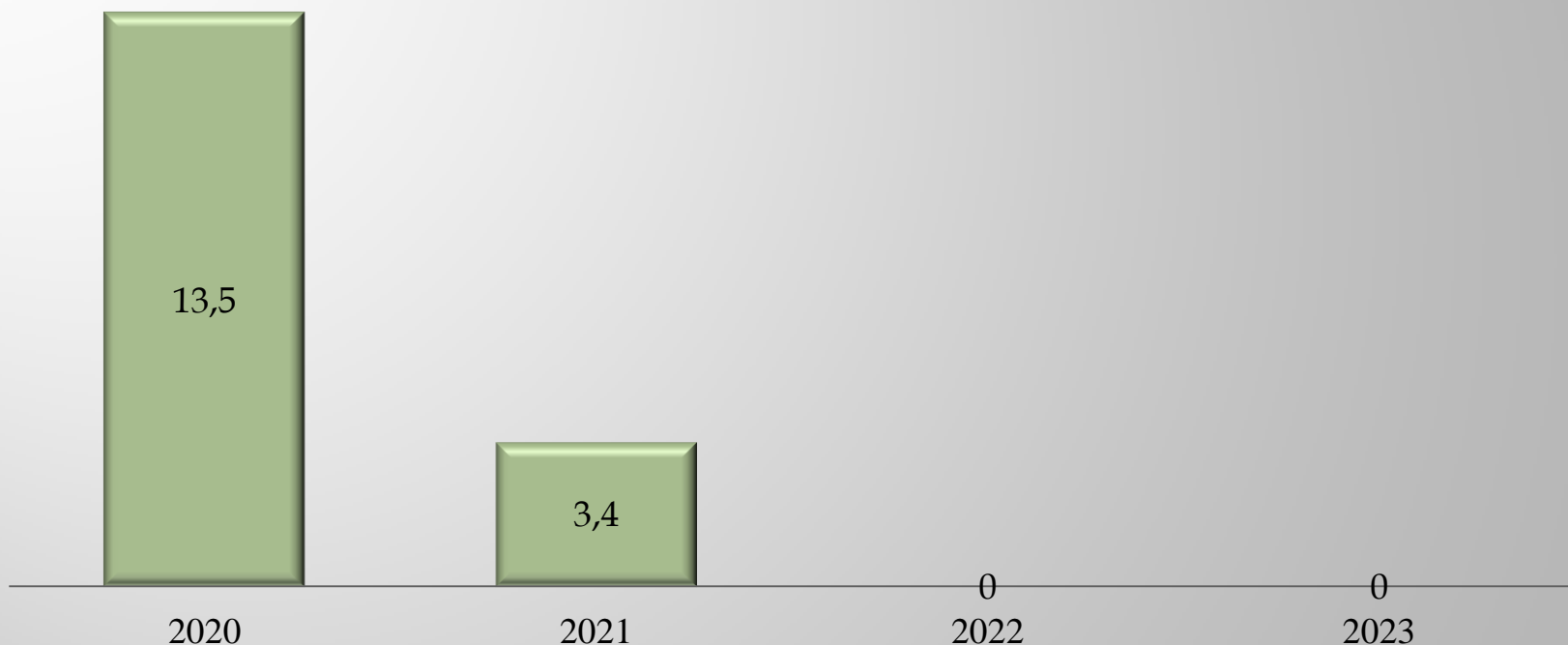
Налог на доходы физических лиц, млн. руб.



Рост поступлений по НДФЛ в 2021 году обусловлен ростом дополнительного норматива отчислений заменяющего дотацию из областного бюджета на выравнивание бюджетной обеспеченности с 30,3076% в 2020 г. до 35% в 2021 году, плановый период 2022-2023 годов дополнительный норматив заменяющий дотацию из областного бюджета на выравнивание бюджетной обеспеченности составит 41 и 40 процентов. Прогноз по налогу рассчитан на основании прогноза социально - экономического развития Камышловского городского округа на 2021 год и плановый период 2022 и 2023 годов.



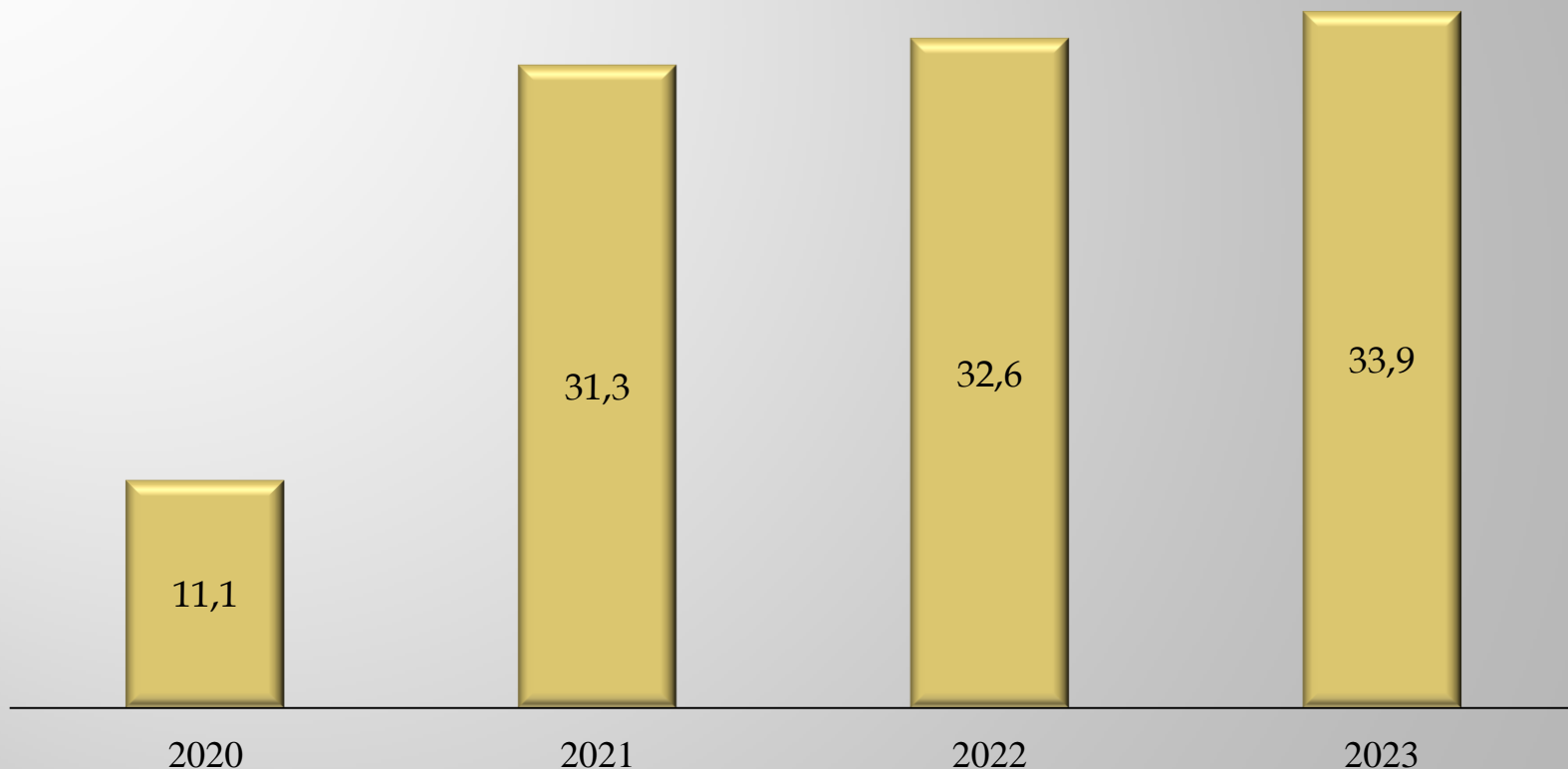
Единый налог на вмененный доход для отдельных видов деятельности, млн. руб.



Снижение поступлений по единому налогу на вмененный доход для отдельных видов деятельности в 2021 году обусловлено отменой налога с 01.01.2021 года в соответствии с пунктом 8 статьи 5 Федерального закона от 29.06.2012 N 97-ФЗ "О внесении изменений в часть первую и часть вторую Налогового кодекса Российской Федерации" главы 26.3 части второй Налогового кодекса Российской Федерации. Прогноз скорректирован с учетом прогноза главного администратора ИФНС № 19.



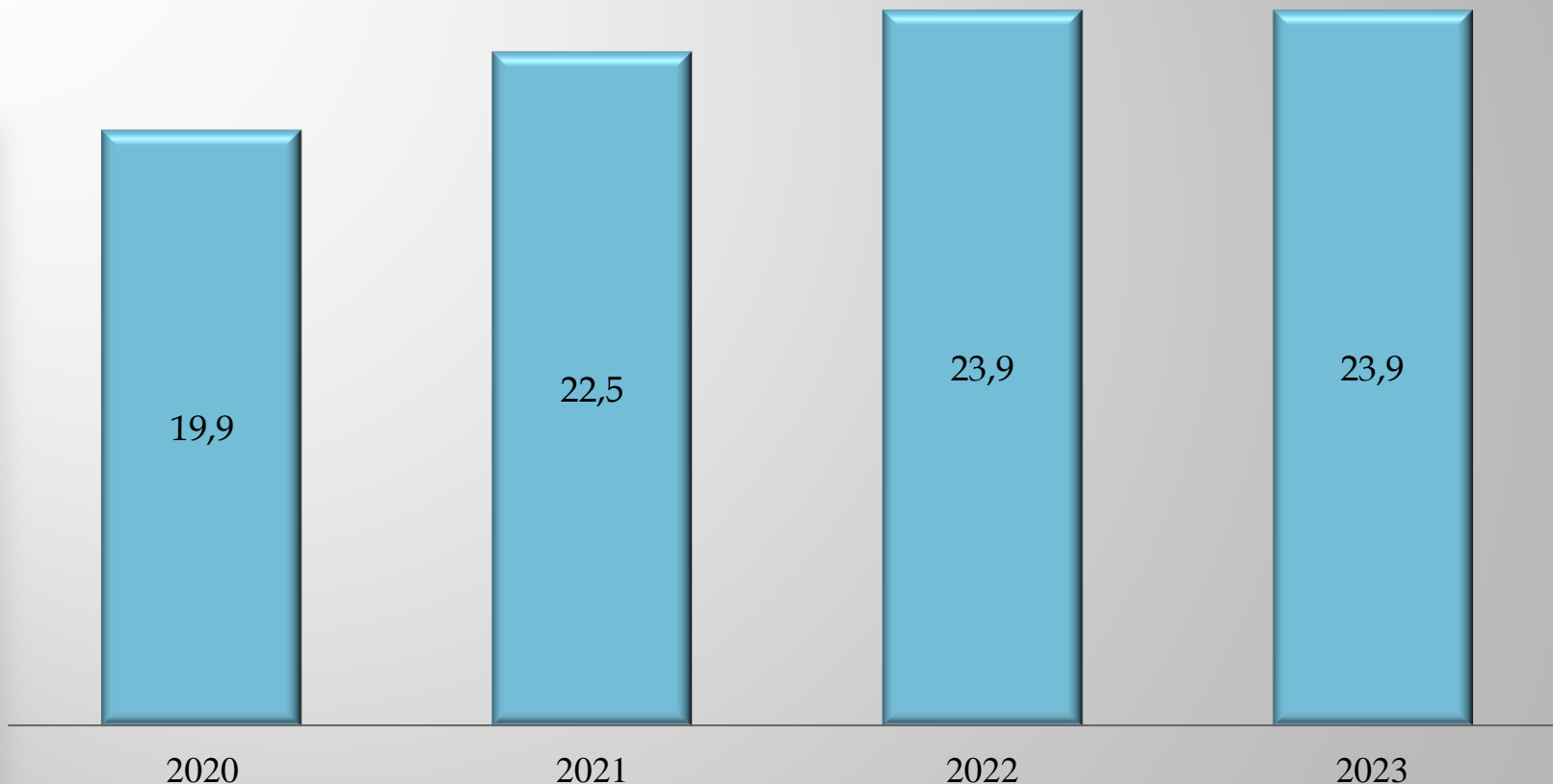
Налог, взимаемый в связи с применением упрощенной системы налогообложения, млн. руб.



Положительная динамика поступлений от налога, взимаемый в связи с применением упрощенной системы налогообложения сложилась в результате увеличения размера дифференцированных нормативов отчислений в бюджет Камышловского городского округа с 30 процентов в 2020 году до 67,4 процента в 2021 году и в связи с переходом на УСН плательщиков единого налога на вмененный доход.



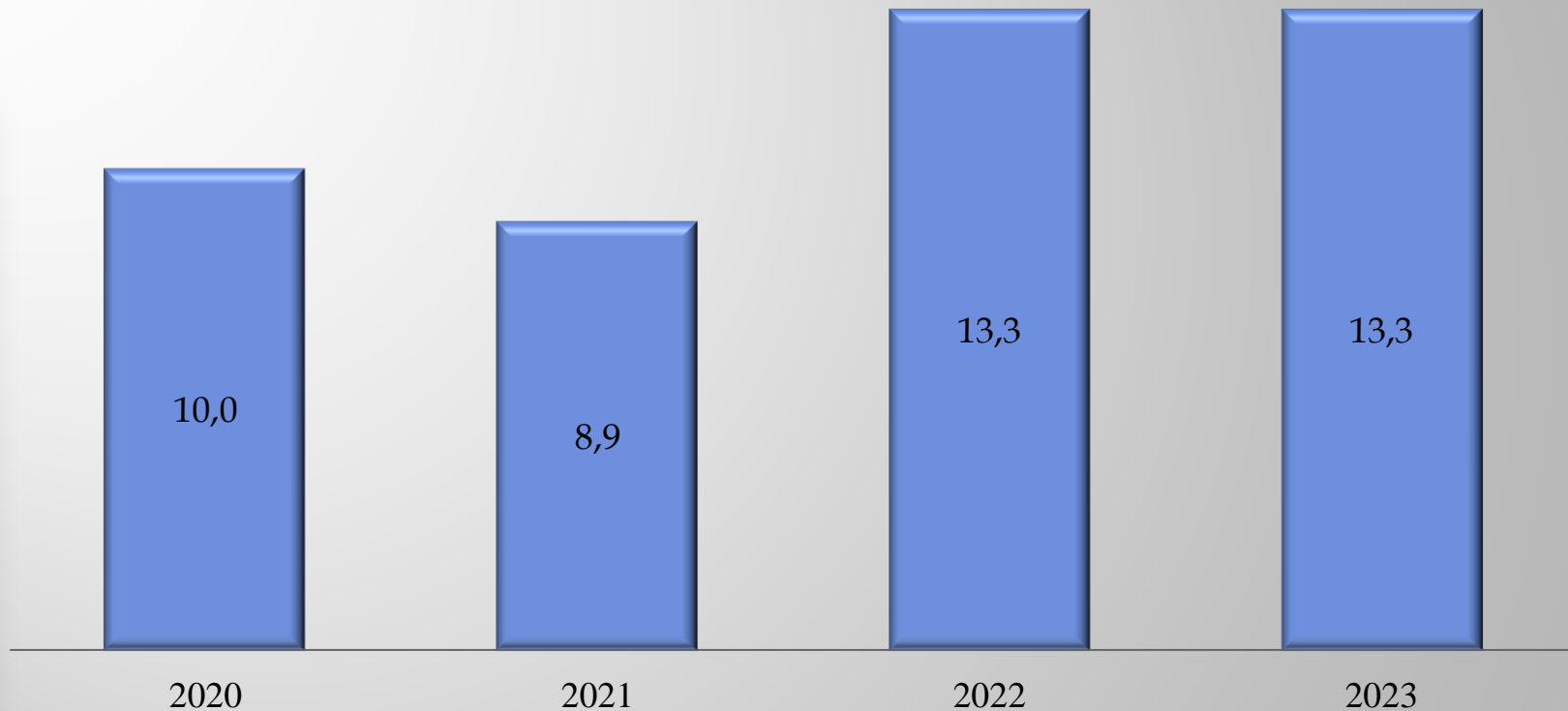
Доходы от уплаты акцизов, млн. руб.



Прогноз по доходам от акцизов на нефтепродукты в 2021 году, плановом периоде 2022 и 2023 года рассчитан с учетом дифференцированного норматива отчислений в местный бюджет 0,15245%.



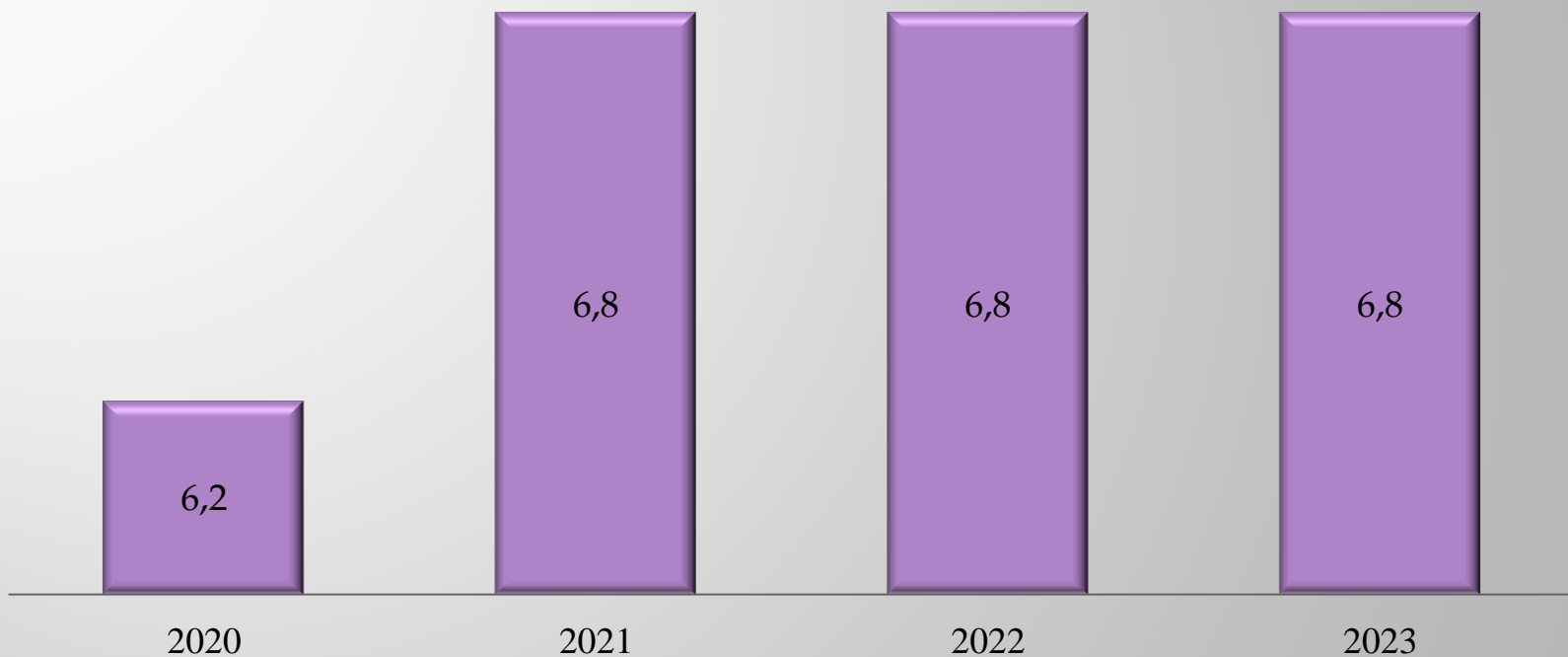
Земельный налог, млн. руб.



Прогноз по земельному налогу рассчитан на основании прогноза социально-экономического развития Камышловского городского округа на 2021 год и плановый период 2022 и 2023 годов. Прогноз скорректирован с учетом прогноза главного администратора ИФНС № 19.



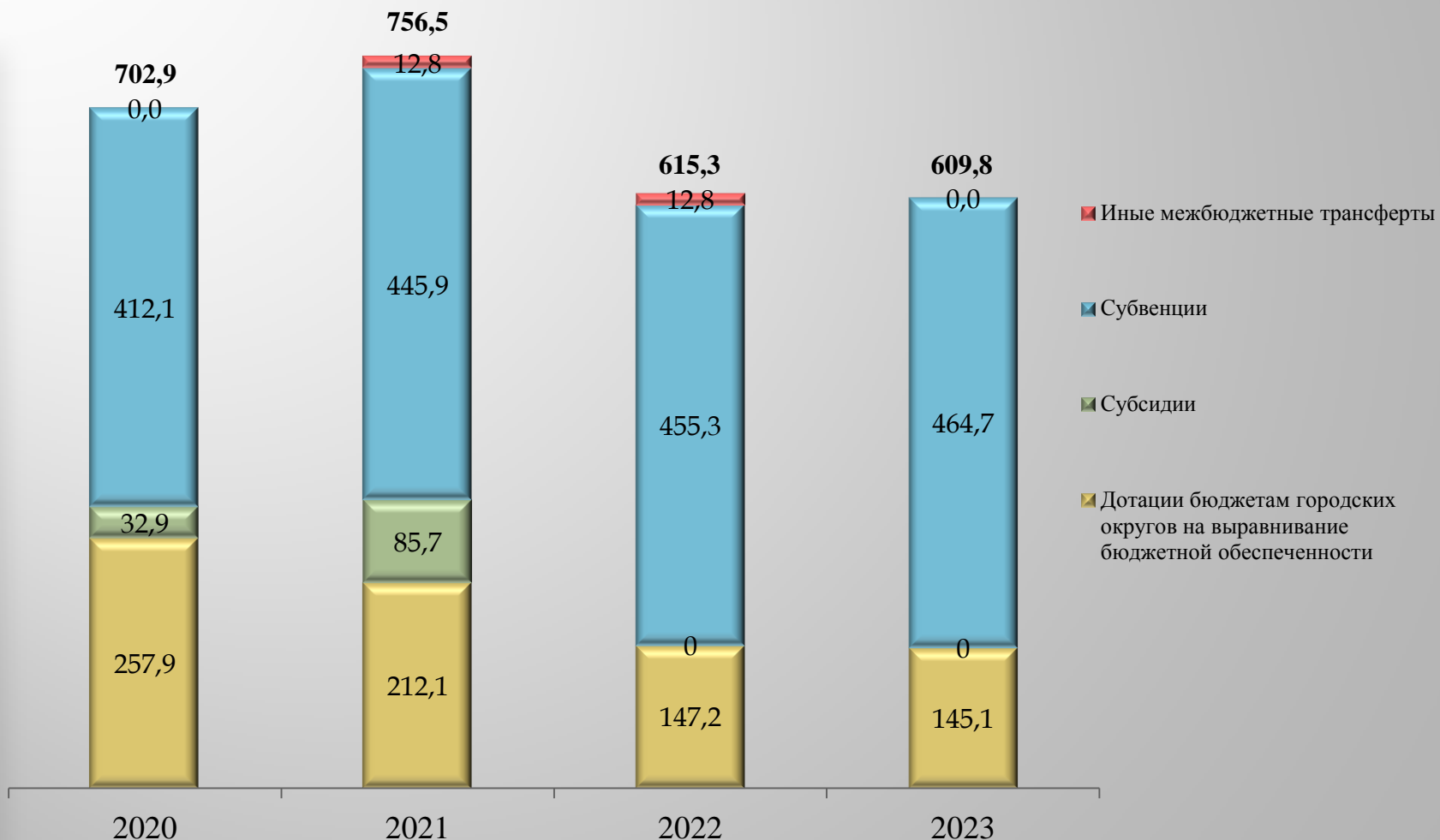
Налог на имущество физических лиц, млн. руб.



Положительная динамика поступлений по налогу на имущество физических лиц рассчитана с учетом фактического начисления за 2019 год, 5-НМ «Отчет о налоговой базе и структуре начислений по местным налогам», поступления по налогу рассчитаны на основании прогноза социально-экономического развития Камышловского городского округа на 2021 год и плановый период 2022 и 2023 годов. Прогноз скорректирован с учетом прогноза главного администратора ИФНС № 19.



Межбюджетные трансферты, млн. руб.





Структура расходов бюджета на 2021 год

1 117,0 млн. руб.





Расходы бюджета по разделам

млн. руб.

Наименование раздела	Сумма на 2020 год	Сумма на 2021 год	Сумма на 2022 год	Сумма на 2023 год
Общегосударственные вопросы	118,8	93,3	90,4	91,8
Национальная безопасность и правоохранительная деятельность	9,6	9,6	10,1	10,4
Национальная экономика	55,6	44,1	32,5	32,9
Жилищно-коммунальное хозяйство	65,8	170,9	32,6	32,9
Охрана окружающей среды	1,9	1,9	1,9	1,9
Образование	612,2	628,5	669,9	663,0
Культура, Кинематография	55,8	49,3	56,1	57,7
Социальная политика	101,8	105,7	109,4	113,0
Физическая культура и спорт	12,0	12,6	12,1	12,3
Средства массовой информации	1,0	0,4	0,4	0,4
Обслуживание государственного и муниципального долга	0,5	0,5	0,5	0,5
Итого расходов	1 034,9	1 117,0	1 015,9	1 016,9



Расходы бюджета в разрезе программ и непрограммных направлений деятельности

млн. руб.

Наименование	Сумма на 2020 год	Сумма на 2021 год	Сумма на 2022 год	Сумма на 2023 год
Муниципальная программа "Развитие социально-экономического комплекса Камышловского городского округа до 2020 года"	219,3	0,0	0,0	0,0
Муниципальная программа "Повышение эффективности управления муниципальной собственностью Камышловского городского округа до 2020 года"	17,7	0,0	0,0	0,0
Муниципальная программа "Развитие образования, культуры, спорта и молодежной политики в Камышловском городском округе до 2020 года"	672,6	0,0	0,0	0,0
Муниципальная программа "Формирование современной городской среды на территории Камышловского городского округа на 2017-2024 годы"	4,2	61,0	0,1	0,1
Муниципальная программа "Развитие социально-экономического комплекса Камышловского городского округа на 2021 - 2027 годы"	0,0	264,8	189,5	193,9
Муниципальная программа "Развитие образования, культуры, спорта и молодежной политики в Камышловском городском округе до 2027 года"	0,0	685,7	733,3	728,3
Муниципальная программа "Повышение эффективности управления муниципальной собственностью Камышловского городского округа на 2021-2027 годы"	0,0	9,6	2,4	2,4
Непрограммные направления деятельности	121,1	95,8	90,6	92,1
Всего расходов:	1 034,9	1 117,0	1 015,9	1 016,9



Муниципальная программа "Развитие социально-экономического комплекса Камышловского городского округа на 2021 - 2027 годы"

П
О
Д
П
Р
О
Г
Р
А
М
М
Ы



264,8 млн. руб.



Целевые показатели муниципальной программы «Развитие социально- экономического комплекса Камышловского городского округа на 2021-2027 годы»

№ п.п.	Целевой показатель	2021	2022	2023
1	Обрезка и валка аварийных деревьев, шт.	45	45	45
2	Площадь введенного жилья на территории Камышловского городского округа, кв.м.	6 100	6 100	6 150
3	Уровень внедрения геоинформационной системы обеспечения градостроительной деятельности с приобретением и установкой соответственного программного обеспечения, %	50	55	75
4	Снижение потребления топлива, т.ут	723	725	728
5	Количество светоточек, шт.	1 522	1 550	1 550
6	Обустройство площади, скверов и парков, шт.	3	2	1
7	Ликвидация несанкционированных свалок, шт.	7	7	7
8	Доля ликвидации несанкционированных свалок, %	0,14	0,29	0,43
9	Количество отловленных безнадзорных собак, шт.	40	40	40
10	Усиления дорожного покрытия от общего количества дорог общего пользования, подлежащих обслуживанию, км.	0,9	0,9	0,9
11	Доля усиления дорожного покрытия от общего количества дорог общего пользования, подлежащих обслуживанию, %	0,66	1,3	1,97
12	Доля (количество) муниципальных услуг, предоставляемых органами местного самоуправления КГО в электронном виде,%	30	35	40
13	Количество граждан, получивших льготу (бани), ед.	715	750	788



14	Количество граждан (организаций), получивших памятные подарки, ед.	230	235	240
15	Количество граждан, получающих субсидии, чел.	1 277	1 277	1 277
16	Количество граждан, получающих компенсации расходов СО, чел.	3 240	3 240	3 240
17	Количество граждан, получающих компенсации расходов РФ, чел.	1 270	1 270	1 270
18	Количество граждан, получающих компенсации, чел.	23	23	23
19	Количество субъектов малого и среднего предпринимательства в КГО, ед.	850	860	870
20	Доля укрываемого населения в защитных сооружениях, %	0	3	3
21	Наличие средств индивидуальной защиты, %	5	10	15
22	Повышение уровня пожарной защиты, %	25	50	75
23	Оснащение пожарным инвентарем, оборудованием, %	25	50	75
24	Обучение персонала, %	25	50	75
25	Количество единиц хранения архивных документов, относящихся к государственной собственности Свердловской области, хранящихся в архивах КГО, ед. хранения	9 027	9 057	9 072
26	Количество составленных протоколов, шт.	32	34	36
27	Площадь отремонтированного муниципального жилого фонда и общего имущества многоквартирного дома, кв.м.	40	200	220
28	Доля отремонтированных жилых помещений от общего количества муниципальных квартир, %	0,2	1,1	2,15



29	Ликвидация аварийных и непригодных для проживания домов, шт.	0	10	10
30	Доля ликвидированных аварийных и непригодных для проживания домов, %	0	29	58
31	Количество жилых помещений, построенных (приобретенных) для переселения граждан из аварийного жилого фонда, шт.	0	77	77
32	Молодые семьи, получившие социальную выплату на улучшение жилищных условий, количество	2	2	2



Муниципальная программа "Развитие образования, культуры, спорта и молодежной политики в Камышловском городском округе до 2027 года"





Образование

Целевые показатели муниципальной программы "Развитие образования, культуры, спорта и молодежной политики в Камышловском городском округе до 2027 года"

Наименование показателя	2021 год (план)	2022 год (план)	2023 год (план)
Отношение среднемесячной заработной платы педагогических работников муниципальных дошкольных образовательных организаций к среднемесячной заработной плате в общем образовании в Свердловской области, %	100	100	100
Доля зданий муниципальных дошкольных образовательных организаций, требующих капитального ремонта, приведения в соответствие с требованиями пожарной безопасности и санитарного законодательства, %	30	30	0
Охват детей школьного возраста в муниципальных общеобразовательных организациях Камышловского городского округа образовательными услугами в рамках государственного образовательного стандарта и федерального государственного образовательного стандарта, %	100	100	100



Доля общеобразовательных организаций, в которых обеспечены возможности для беспрепятственного доступа обучающихся с ограниченными возможностями здоровья к объектам инфраструктуры образовательной организации, в общем количестве общеобразовательных организаций, %	0	16,7	0
Доля выпускников муниципальных общеобразовательных организаций, не сдавших единый государственный экзамен в общей численности выпускников муниципальных общеобразовательных организаций, %	4	3,8	3,75
Охват организованным горячим питанием учащихся общеобразовательных организаций, %	99	99	99
Количество проведенных обследований детей в возрасте от 0 до 18 лет, обучающихся и воспитанников образовательных организаций Камышловского городского округа, человек	200	220	240
Доля детей, охваченных образовательными программами дополнительного образования детей, в общей численности детей и молодежи в возрасте 5-18 лет, %	68	69	70
Соотношение среднемесячной заработной платы педагогических работников организаций дополнительного образования детей к среднемесячной заработной плате в Свердловской области, %	80	85	90
Доля зданий муниципальных образовательных организаций дополнительного образования, требующих капитального ремонта, приведения в соответствие с требованиями пожарной безопасности и санитарного законодательства, %	50	50	50



Культура

Целевые показатели муниципальной программы "Развитие образования, культуры, спорта и молодежной политики в Камышловском городском округе до 2027 года"

Наименование показателя	2021 год (план)	2022 год (план)	2023 год (план)
Посещаемость муниципальных музеев в Камышловском городском округе в расчете на 1000 жителей, посещения	419,5	419,5	419,5
Число посещений муниципальных библиотек, тыс. чел.	84	84,7	85,1
Доля детей, посещающих культурно - досуговые учреждения и творческие кружки на постоянной основе, от общего числа детей в возрасте до 18 лет, %	1	1,06	1,1
Количество экземпляров новых поступлений в фонды муниципальных библиотек Камышловского городского округа в расчете на 1000 человек жителей, ед.	60	100	150
Соотношение средней заработной платы работников учреждений культуры к средней заработной плате по экономике Свердловской области, %	100	100	100
Доля учащихся детских школ искусств, привлекаемых к участию в творческих мероприятиях, от общего числа учащихся Камышловского городского округа, %	6,7	6,7	6,8
Количество творчески одаренных детей, участвующих в летней оздоровительной кампании, чел.	80	80	80



Физическая культура и спорт

Целевые показатели муниципальной программы "Развитие образования, культуры, спорта и молодежной политики в Камышловском городском округе до 2027 года"

Наименование показателя	2021 год (план)	2022 год (план)	2023 год (план)
Доля населения Камышловского городского округа, систематически занимающихся физической культурой и спортом, в общей численности населения Камышловского городского округа в возрасте от 3 до 79 лет, %	34,4	34,4	34,4
Количество спортивно-массовых и физкультурно-оздоровительных мероприятий, ед.	110	115	120
Доля населения Камышловского городского округа, занятого в экономике, занимающегося физической культурой и спортом в общей численности населения, занятого в экономике, %	72	72	72
Доля населения Камышловского городского округа, занятого в экономике, занимающегося физической культурой и спортом в общей численности населения, занятого в экономике, %	6,4	10	12
Удельный вес детей и подростков, систематически занимающихся в учреждениях дополнительного образования спортивной направленности (ДЮСШ, СДЮШОР), %	30	35	38
Доля детей, обучающихся в специализированных спортивных учреждениях и ставших победителями призерами спортивных соревнований регионального, всероссийского и международного уровней, в общей численности обучающихся в специализированных спортивных учреждениях, %	26,5	27	27,6
Количество медалей, завоеванных спортсменами Камышловского городского округа на официальных международных и всероссийских соревнованиях по видам спорта, ед.	30	30	30



Муниципальная программа "Повышение эффективности управления муниципальной собственностью Камышловского городского округа на 2021-2027 годы"

М
е
р
о
п
р
и
я
т
и
я

Инвентаризация и оценка муниципального имущества

0,50

Межевание земельных участков

0,50

Снос ветхого жилья

7,23

Прочие расходы на управление и содержание программы

1,35

9,6 млн. руб.



Целевые показатели муниципальной программы "Повышение эффективности управления муниципальной собственностью Камышловского городского округа на 2021-2027 годы"

№ п.п.	Наименование	2021 (план)	2022 (план)	2023 (план)
1	Инвентаризация имущества (количество объектов), шт.	10	10	10
2	Оценка имущества (количество объектов), шт.	10	10	10
3	Оформление права собственности (количество объектов), шт.	10	10	10
4	Снос ветхого недвижимого имущества, шт.	10	10	8
5	Снятие жилых домов с технического, кадастрового учета, прекращение государственной регистрации права на объект	10	10	8



Муниципальная программа "Формирование современной городской среды на территории Камышловского городского округа на 2017-2024 годы"

М
е
р
о
п
р
и
я
Т
И
Я



61,0 млн. руб.



Целевые показатели муниципальной программы «Формирование современной городской среды на территории Камышловского городского округа на 2017-2024 годы»

№ п.п.	Целевой показатель	2020 (план)	2021 (план)	2022 (план)	2023 (план)
1	Количество благоустроенных дворовых территорий многоквартирных домов, Ед.	4	1	2	1
2	Удовлетворенность жителей многоквартирных домов выполненными работами по благоустройству дворовых территорий, %	100	100	100	100
3	Количество благоустроенных общественных территорий, Ед.	1	1	1	1
4	Удовлетворенность жителей выполненными работами по благоустройству общественных территорий, %	100	100	100	100
5	Доля удовлетворенных заявок о включении дворовой или общественной территории в муниципальную программу, поданных жителями Камышловского городского округа, %	100	100	100	100



Жилищно-коммунальное хозяйство

млн.
рублей

66,1

- Жилищное хозяйство

17,4

- Коммунальное хозяйство

74,9

- Благоустройство

12,5

- Другие вопросы в области жилищно-коммунального хозяйства

2021 год – 170,9 млн. рублей

2022 год – 32,6 млн. рублей

2023 год – 32,9 млн. рублей





Дорожно-транспортное хозяйство

Протяженность автомобильных дорог местного значения, в отношении которых выполняется комплекс работ по содержанию – **153,3 км**

млн.
рублей

28,5

- Содержание и ремонт автомобильных дорог местного значения

1,9

- Обслуживание светофорных объектов

0,1

- Обеспечение осуществления регулярных перевозок пассажиров автомобильным транспортом (автобусами) на территории Камышловского городского округа

2021 год – 40,9 млн. рублей

2022 год – 27,9 млн. рублей

2023 год – 28,3 млн. рублей





Образование

Расходы бюджета на образование

млн.
рублей

257,5

- Дошкольное образование

268,7

- Общее образование

77,7

- Дополнительное образование

6,1

- Молодежная политика и оздоровление детей

18,4

- Другие вопросы в области образования

2021 год – 628,5 млн. рублей

2022 год – 669,9 млн. рублей

2023 год – 663,0 млн. рублей



Увеличить (273 кбайт)





Культура

Расходы бюджета на культуру

млн.
рублей

6,4

- Организация деятельности муниципальных музеев, приобретение и хранение музейных предметов и музейных коллекций

14,6

- Организация библиотечного обслуживания населения, формирование и хранение библиотечных фондов муниципальных библиотек

18,9

- Организация деятельности учреждений культурно - досуговой сферы

1,0

- Капитальный ремонт зданий и помещений, в которых размещаются муниципальные учреждения культуры, приведение в соответствие с требованиями пожарной безопасности и оснащение таких учреждений специальным оборудованием, инвентарем и музыкальными инструментами

3,4

- Проведение городских мероприятий, участие коллективов в областных и международных мероприятиях

5,1

- Сохранение объектов культурного наследия

2021 год – 49,3 млн. рублей

2022 год – 56,1 млн. рублей

2023 год – 57,7 млн. рублей



Социальная политика



млн.
рублей

32,8

- Осуществление государственного полномочия Свердловской области по предоставлению гражданам субсидий на оплату жилого помещения и коммунальных услуг – (на 1 016 человек)

53,3

- Осуществление государственного полномочия Свердловской области по предоставлению отдельным категориям граждан компенсаций расходов на оплату жилого помещения и коммунальных услуг – (на 2 997 человек)

11,9

- Осуществление государственного полномочия Российской Федерации по предоставлению отдельным категориям граждан компенсаций расходов на оплату жилого помещения и коммунальных услуг – (на 1 167 человек)

0,9

- Мероприятия по обеспечению жильем молодых семей, а так же предоставление региональной поддержки молодым семьям на улучшение жилищных условий

0,6

- Предоставление услуги бани льготным категориям граждан

6,2

- Иные мероприятия в сфере социальной политики

2021 год – 105,7 млн. рублей

2022 год – 109,4 млн. рублей

2023 год – 113,0 млн. рублей

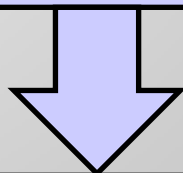




Физическая культура и спорт

Расходы бюджета на физическую культуру и спорт

- Муниципальные услуги (работы) в сфере физической культуры и спорта
- Реализация Всероссийского физкультурно-спортивного комплекса «Готов к труду и обороне» (ГТО)



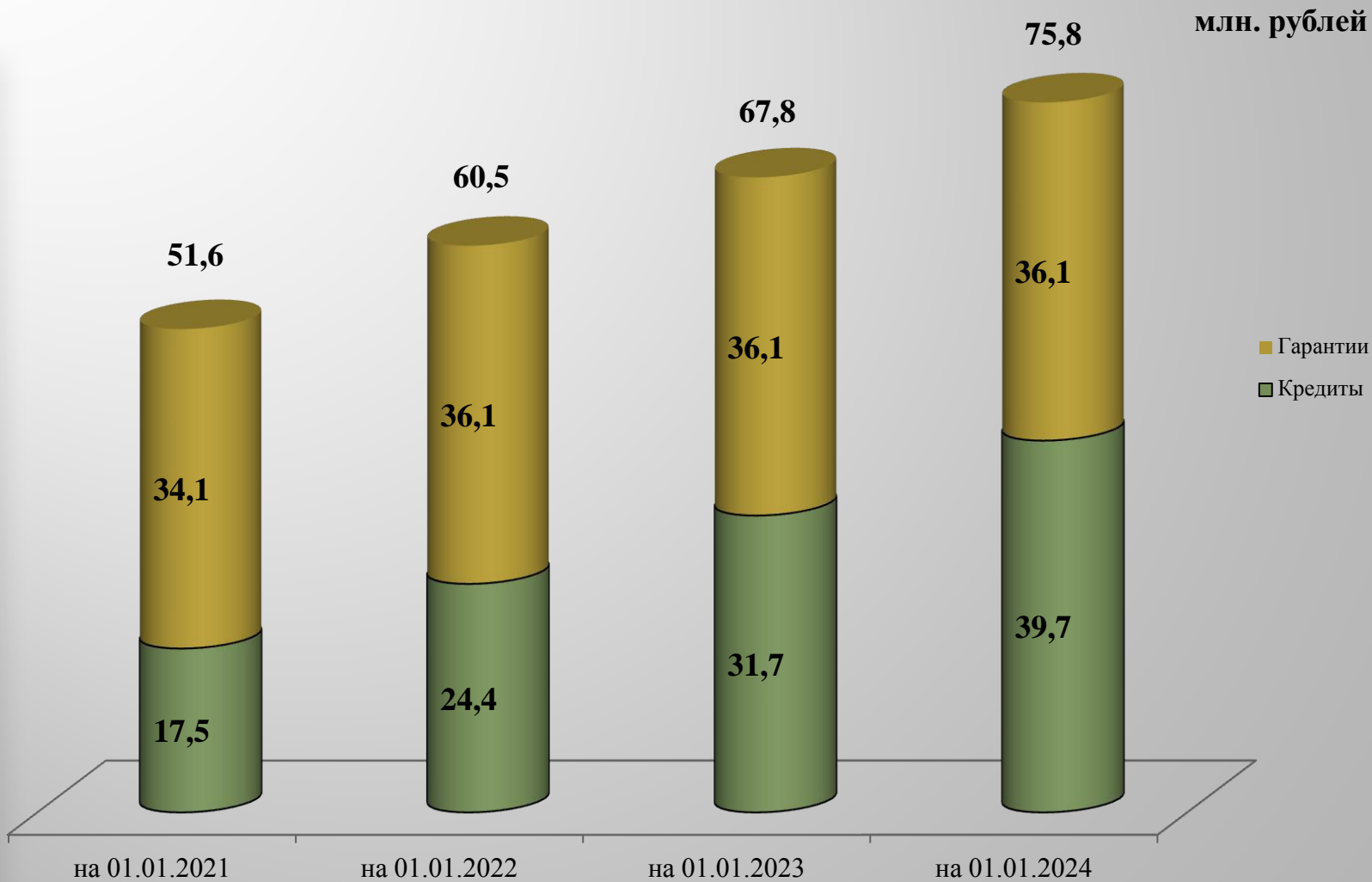
2021 год – 12,6 млн. рублей

2022 год – 12,1 млн. рублей

2023 год – 12,3 млн. рублей



Верхний предел муниципального внутреннего долга Камышловского городского округа





Брошюра Бюджет для граждан
по проекту решения Думы Камышловского городского округа
«О бюджете Камышловского городского округа на 2021 год и плановый
период 2022 и 2023 годов»

Над проектом работали:
Специалисты финансового управления
администрации Камышловского городского округа

Фотоматериал предоставлен администрацией сайта: www.kamrus.ru

Свердлова, ул., д. 41, г. Камышлов, 624860

тел. 2-34-94, 2-31-93; Факс 2-34-94

Интернет-сайт: www.gorod-kamyshlov.ru

Режим работы:

понедельник-четверг с 8 до 17 часов,

пятница с 8 до 16,

суббота-воскресенье выходной

© Финансовое управление администрации Камышловского городского округа
2020 г.