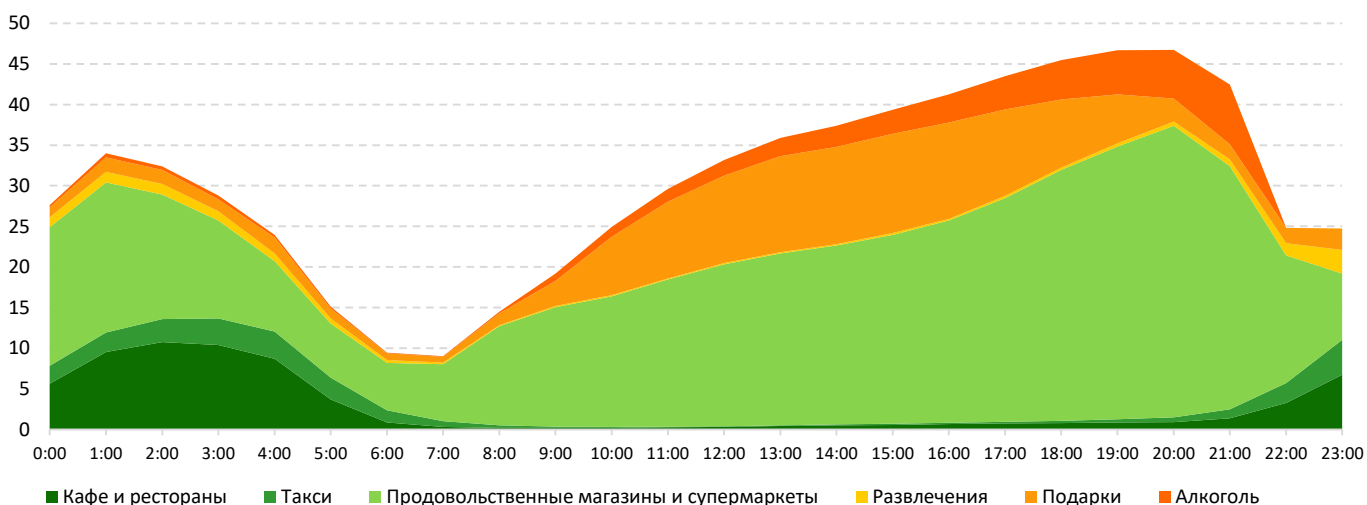


Что покупают за 5 минут до Нового года?

Сбербанк и «Платформа ОФД» исследовали траты россиян накануне Нового года. Мы вспомнили, что покупали в нашей стране 31 декабря 2017 года и что приобретали за 5 минут до наступления 2018 года.

Основные статьи расходов 31 декабря 2017 г.

Доля в расходах 31.12.2017 г., %

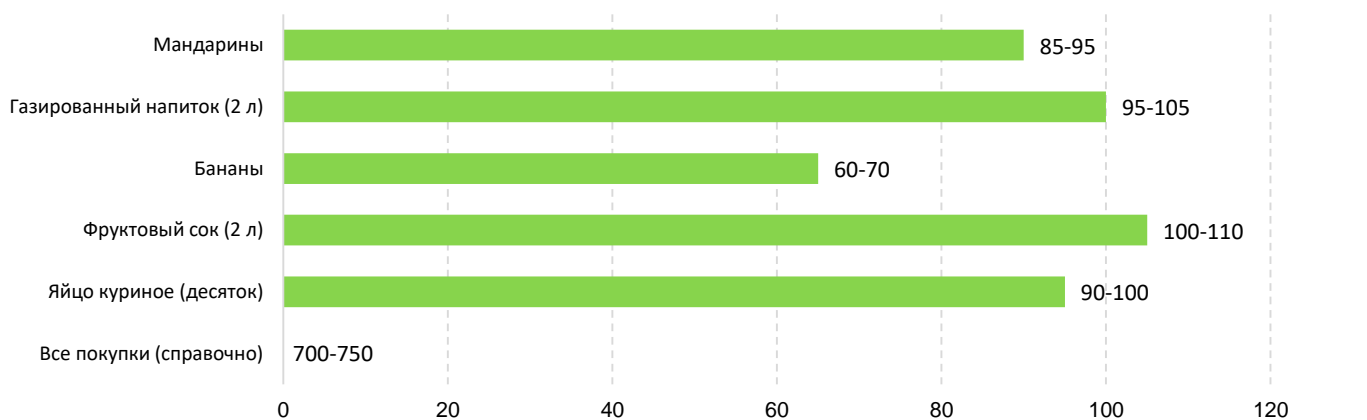


Средний чек покупки 31 декабря 2017 года был ниже показателя всей предновогодней недели на 21% и составлял 700–750 руб. Однако за 5 минут до Нового года величина возросла почти вдвое — до уровня 1350–1400 руб. Скорее всего, похожую динамику изменений следует ожидать и в этом году.

Топ-5 покупок 31 декабря 2017 г.

Наименование и стоимость, руб

Упорядочено по частоте покупки в порядке убывания



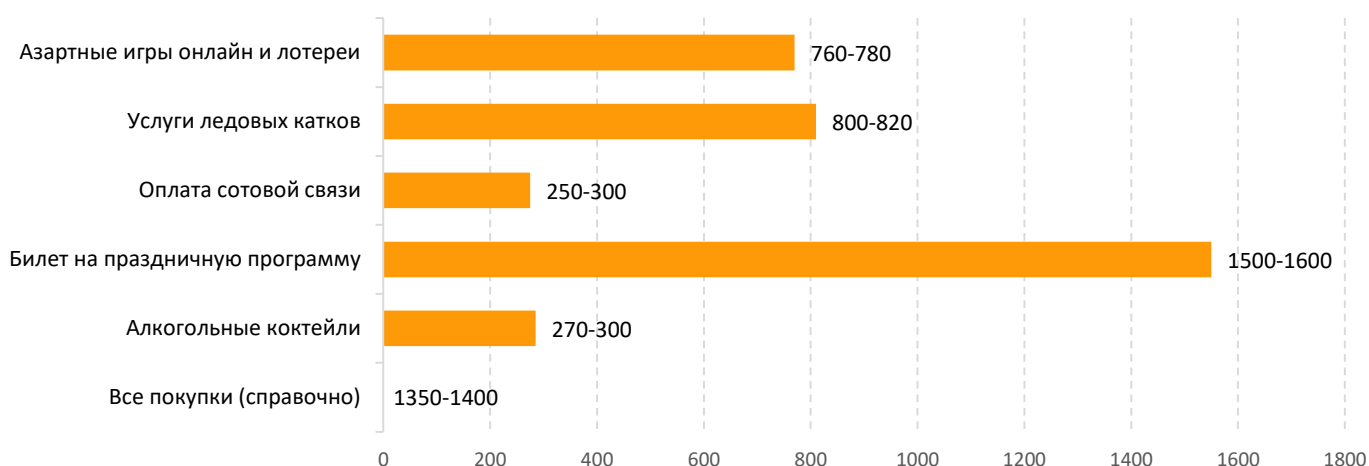
Основную часть расходов, конечно же, делают в течение дня. 75% трат совершают с 10:00 до 17:00, пик активности приходится на полдень. Список наиболее популярных покупок совершенно предсказуемый. Это традиционные продукты для новогоднего стола: мандарины (средний чек покупки — 85–95 руб.), бананы (60–70 руб.), напитки и соки (95–105 и 100–110 руб. соответственно).

После 23:00 покупки в супермаркетах и других магазинах резко сокращаются, потребительская активность в целом падает практически до нуля. В течение последнего часа 2017 года было совершено 0,2% расходов за 31 декабря, а с 23:55 до 0:00 — менее 0,01% от всех расходов. Тем не менее некоторые граждане успевают за эти пять минут сделать очень много.

Топ-5 покупок за 5 минут до Нового года.

Наименование и стоимость, руб.

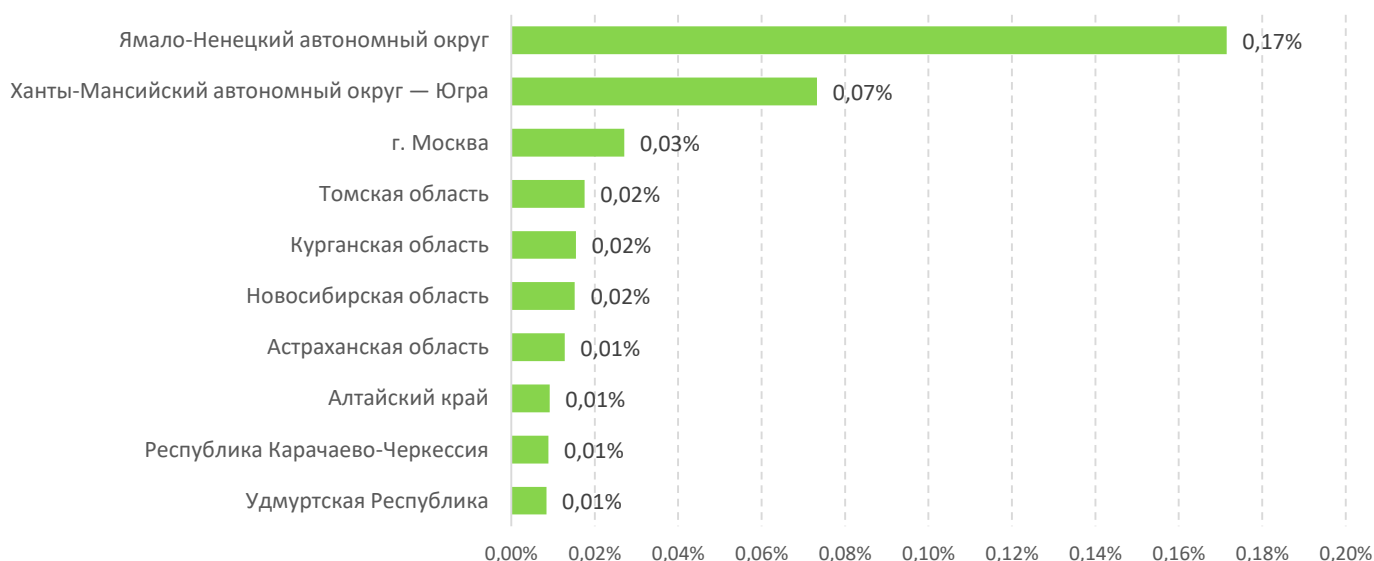
Упорядочено по частоте покупки в порядке убывания



Список покупок за этот короткий период по-праздничному разнообразен. Это оплата развлекательных программ в заведениях (1500–1600 руб.), коктейлей (270–300 руб.), а также услуг ледовых катков (800–820 руб.). Кто-то перед наступлением Нового года особенно верит в волшебство: лотереи в это время попадают в топ-5 статей расходов. Решившие попытать удачу тратят на них в среднем 760–780 руб.

Регионы с наибольшей долей затрат в последние 5 минут 2017 г. (с 23:55 до 23:59 включительно).

Доля в расходах за 31 декабря 2017 г.



Отметим, что по уровню предновогодней активности регионы России значительно отличаются. Так, в Ямало-Ненецком АО и Ханты-Мансийском АО относительно высокая активность заметна и в последний час, и непосредственно за 5 минут до Нового года. Далее следует Москва, где и доля трат относительно высока (0,03% от всех трат 31 декабря 2017 года пришлось на период 23:55–0:00), и объём расходов тоже значим (около 2 млн руб. безналичных расходов непосредственно перед боем курантов).

В 57 регионах в последние пять минут 2017 года не было зафиксировано практически никаких транзакций. Очевидно, в этот момент большинство россиян предпочитают не отвлекаться от новогоднего праздника и семьи.

Проект «СберДанные» — инициатива Сбербанка по обработке и анализу больших данных. На основе информации, получаемой из платёжных систем и общедоступных источников, эксперты банка предоставляют количественные характеристики социально-экономических процессов, происходящих в стране на макро- и микроэкономическом уровне. При анализе используются только агрегированные обезличенные данные. Идентифицировать по ним конкретных клиентов невозможно. Персональная информация и любая информация, составляющая коммерческую тайну, не раскрываются.

Проект реализуется совместно с Центром прикладных данных и «Платформой ОФД».

Центр прикладных данных — экспертная команда Сбербанка, специализирующаяся на подготовке коммерческих отчетов по индивидуальным заказам.

«Платформа ОФД» — крупнейший оператор фискальных данных России по версии CNews Analytics. Через неё обрабатываются данные каждой четвёртой кассы в стране; в системе компании активно более 600 тыс. ККТ по всей территории РФ. «Платформа ОФД» ежедневно передаёт в Федеральную налоговую службу более 30 млн кассовых чеков.

При публикации материалов проекта ссылка на Сбербанк обязательна.

Приложение 1. Доля расходов от всех трат 31 декабря 2017 г. непосредственно перед наступлением нового года.¹

| Регион | Временной интервал | |
|--|--------------------|-------------|
| | 23:55-23:59 | 23:00-23:59 |
| г. Москва | 0,03% | 0,42% |
| Московская область | 0,00% | 0,14% |
| г. Санкт-Петербург | 0,00% | 0,19% |
| Пермский край | 0,01% | 0,20% |
| Курганская область | 0,02% | 0,22% |
| Ханты-Мансийский автономный округ — Югра | 0,07% | 0,36% |
| Краснодарский край | 0,01% | 0,23% |
| Томская область | 0,02% | 0,13% |
| Удмуртская Республика | 0,01% | 0,09% |
| Ямало-Ненецкий автономный округ | 0,17% | 0,69% |
| Алтайский край | 0,01% | 0,08% |
| Новосибирская область | 0,02% | 0,07% |
| Саратовская область | 0,01% | 0,08% |
| Красноярский край | 0,00% | 0,16% |
| Астраханская область | 0,01% | 0,14% |
| Кемеровская область | 0,00% | 0,11% |
| Республика Татарстан | 0,00% | 0,18% |
| Республика Башкортостан | 0,00% | 0,16% |
| Свердловская область | 0,00% | 0,09% |
| Иркутская область | 0,00% | 0,16% |
| Ростовская область | 0,00% | 0,13% |
| Челябинская область | 0,00% | 0,11% |
| Приморский край | 0,00% | 0,16% |
| Ставропольский край | 0,01% | 0,21% |
| Тюменская область | 0,00% | 0,09% |
| Нижегородская область | 0,00% | 0,08% |
| Самарская область | 0,00% | 0,10% |
| Республика Саха (Якутия) | 0,00% | 0,41% |
| Волгоградская область | 0,00% | 0,08% |
| Омская область | 0,00% | 0,09% |
| Сахалинская область | 0,00% | 0,11% |
| Мурманская область | 0,00% | 0,21% |
| Калининградская область | 0,01% | 0,07% |
| Хабаровский край | 0,00% | 0,09% |
| Республика Бурятия | 0,01% | 0,16% |
| Тверская область | 0,00% | 0,11% |
| Республика Коми | 0,00% | 0,13% |
| Владимирская область | 0,00% | 0,09% |
| Оренбургская область | 0,00% | 0,10% |
| Курская область | 0,00% | 0,16% |
| Амурская область | 0,00% | 0,09% |

¹ Регионы упорядочены по количеству транзакций за 5 минут перед Новым годом; само количество транзакций не раскрывается из коммерческих соображений. По регионам, отсутствующим в списке, нет репрезентативных данных.

| Регион | Временной интервал | |
|-----------------------------------|--------------------|-------------|
| | 23:55-23:59 | 23:00-23:59 |
| Забайкальский край | 0,00% | 0,13% |
| Белгородская область | 0,00% | 0,14% |
| Республика Алтай (Горный Алтай) | 0,01% | 0,13% |
| Воронежская область | 0,00% | 0,11% |
| Калужская область | 0,00% | 0,11% |
| Республика Карелия | 0,00% | 0,07% |
| Архангельская область | 0,01% | 0,07% |
| Ульяновская область | 0,00% | 0,09% |
| Брянская область | 0,00% | 0,10% |
| Орловская область | 0,00% | 0,12% |
| Вологодская область | 0,00% | 0,11% |
| Кировская область | 0,00% | 0,06% |
| Смоленская область | 0,00% | 0,09% |
| Пензенская область | 0,00% | 0,08% |
| Чувашская Республика | 0,00% | 0,11% |
| Камчатский край | 0,00% | 0,34% |
| Тамбовская область | 0,00% | 0,20% |
| Липецкая область | 0,00% | 0,11% |
| Республика Карачаево-Черкессия | 0,01% | 0,17% |
| Ярославская область | 0,00% | 0,15% |
| Республика Северная Осетия-Алания | 0,01% | 0,25% |
| Рязанская область | 0,00% | 0,08% |
| Псковская область | 0,00% | 0,11% |
| Кабардино-Балкарская Республика | 0,00% | 0,32% |
| Республика Хакасия | 0,00% | 0,13% |
| Тульская область | 0,00% | 0,13% |
| Новгородская область | 0,00% | 0,11% |
| Республика Марий Эл | 0,00% | 0,09% |
| Ивановская область | 0,00% | 0,10% |
| Ленинградская область | 0,00% | 0,19% |
| Республика Адыгея | 0,00% | 0,09% |
| Магаданская область | 0,00% | 0,31% |
| Республика Мордовия | 0,00% | 0,11% |
| Костромская область | 0,00% | 0,11% |
| Еврейская автономная область | 0,00% | 0,20% |