

ОТЧЕТ О ФИНАНСОВЫХ РЕЗУЛЬТАТАХ ДЕЯТЕЛЬНОСТИ

на 1 января 2019 г.

Главный распорядитель, распорядитель, получатель бюджетных средств,
главный администратор, администратор доходов бюджета,
главный администратор, администратор источников
финансирования дефицита бюджета

Наименование бюджета (публично-правового образования)

Периодичность:

Единица измерения:

Финансовое управление Администрации Вытегорского муниципального
района

Бюджет Вытегорского МР

годовая

руб

	КОДЫ
Форма по ОКУД	0503121
Дата	01.01.2019
	ГРБС
по ОКПО	02283137
ИНН	3508001144
Глава по БК	254
по ОКТМО	19622000
по ОКЕИ	383

Наименование показателя	Код строки	Код по КОСГУ	Бюджетная деятельность	Средства во временном распоряжении	Итого
1	2	3	4	5	6
Доходы (стр. 020 + стр. 030 + стр. 040 + стр. 050 + стр. 060 + стр. 080 + стр. 090 + стр. 100)	010	100	456 291 834,79	0,00	456 291 834,79
<i>Налоговые доходы</i>	020	110	0,00	0,00	0,00
<i>Доходы от собственности</i>	030	120	0,00	0,00	0,00
<i>Доходы от оказания платных услуг (работ), компенсаций затрат</i>	040	130	19 883,63	0,00	19 883,63
<i>Штрафы, пени, неустойки, возмещения ущерба</i>	050	140	0,00	0,00	0,00
Безвозмездные поступления от бюджетов	060	150	454 217 437,19	0,00	454 217 437,19
в том числе:					
поступления от других бюджетов бюджетной системы Российской Федерации	061	151	454 217 437,19	0,00	454 217 437,19
поступления от наднациональных организаций и правительств иностранных государств	062	152	0,00	0,00	0,00
поступления от международных финансовых организаций	063	153	0,00	0,00	0,00
<i>Страховые взносы на обязательное социальное страхование</i>	080	160	0,00	0,00	0,00
Доходы от операций с активами	090	170	0,00	0,00	0,00
из них:					
доходы от переоценки активов	091	171	0,00	0,00	0,00
доходы от реализации активов	092	172	0,00	0,00	0,00
чрезвычайные доходы от операций с активами	095	173	0,00	0,00	0,00

54

Наименование показателя	Код строки	Код по КОСГУ	Бюджетная деятельность	Средства во временном распоряжении	Итого
1	2	3	4	5	6
<i>Прочие доходы</i>	100	180	2 054 513,97	0,00	2 054 513,97
из них:					
иные доходы	104	189	2 054 513,97	0,00	2 054 513,97
Расходы (стр. 160 + стр. 170 + стр. 190 + стр. 210 + стр. 230 + стр. 240 + стр. 250 + стр. 260)	150	200	47 314 215,46	0,00	47 314 215,46
<i>Оплата труда и начисления на выплаты по оплате труда</i>	160	210	4 790 292,19	0,00	4 790 292,19
в том числе:					
заработная плата	161	211	3 691 338,37	0,00	3 691 338,37
прочие выплаты	162	212	13 048,00	0,00	13 048,00
начисления на выплаты по оплате труда	163	213	1 085 905,82	0,00	1 085 905,82
<i>Оплата работ, услуг</i>	170	220	353 570,24	0,00	353 570,24
в том числе:					
услуги связи	171	221	68 747,36	0,00	68 747,36
транспортные услуги	172	222	0,00	0,00	0,00
коммунальные услуги	173	223	0,00	0,00	0,00
арендная плата за пользование имуществом	174	224	0,00	0,00	0,00
работы, услуги по содержанию имущества	175	225	107 633,88	0,00	107 633,88
прочие работы, услуги	176	226	177 189,00	0,00	177 189,00
<i>Обслуживание государственного (муниципального) долга</i>	190	230	0,00	0,00	0,00
в том числе:					
обслуживание внутреннего долга	191	231	0,00	0,00	0,00
обслуживание внешнего долга	192	232	0,00	0,00	0,00
процентные расходы по обязательствам	194	234	0,00	0,00	0,00
<i>Безвозмездные перечисления организациям</i>	210	240	0,00	0,00	0,00
в том числе:					
безвозмездные перечисления государственным и муниципальным организациям	211	241	0,00	0,00	0,00
безвозмездные перечисления организациям, за исключением государственных и муниципальных организаций	212	242	0,00	0,00	0,00


Наименование показателя	Код строки	Код по КОСГУ	Бюджетная деятельность	Средства во временном распоряжении	Итого
1	2	3	4	5	6
<i>Безвозмездные перечисления бюджетам</i>	230	250	41 971 525,03	0,00	41 971 525,03
в том числе:					
перечисления другим бюджетам бюджетной системы Российской Федерации	231	251	41 971 525,03	0,00	41 971 525,03
перечисления наднациональным организациям и правительствам иностранных государств	232	252	0,00	0,00	0,00
перечисления международным организациям	233	253	0,00	0,00	0,00
<i>Социальное обеспечение</i>	240	260	0,00	0,00	0,00
в том числе:					
пенсии, пособия и выплаты по пенсионному, социальному и медицинскому страхованию населения	241	261	0,00	0,00	0,00
пособия по социальной помощи населению	242	262	0,00	0,00	0,00
пенсии, пособия, выплачиваемые организациями сектора государственного управления	243	263	0,00	0,00	0,00
<i>Расходы по операциям с активами</i>	250	270	178 828,00	0,00	178 828,00
из них:					
амортизация основных средств и нематериальных активов	251	271	149 568,00	0,00	149 568,00
расходование материальных запасов	252	272	29 260,00	0,00	29 260,00
чрезвычайные расходы по операциям с активами	253	273	0,00	0,00	0,00
<i>Прочие расходы</i>	260	290	20 000,00	0,00	20 000,00
<i>Чистый операционный результат (стр. 301 - стр. 302); (стр. 310 + стр. 400)</i>	300		408 977 619,33	0,00	408 977 619,33
Операционный результат до налогообложения (стр. 010 стр. 150)	301		408 977 619,33	0,00	408 977 619,33
Налог на прибыль	302		0,00	0,00	0,00
<i>Операции с нефинансовыми активами (стр. 320 + стр. 330 + стр. 350 + стр. 360 + стр. 370 + стр. 380 + стр. 390)</i>	310		5 129,05	0,00	5 129,05
<i>Чистое поступление основных средств</i>	320		0,00	0,00	0,00
в том числе:					
увеличение стоимости основных средств	321	310	149 568,00	0,00	149 568,00
уменьшение стоимости основных средств	322	41X	149 568,00	0,00	149 568,00

Наименование показателя	Код строки	Код по КОСГУ	Бюджетная деятельность	Средства во временном распоряжении	Итого
1	2	3	4	5	6
<i>Чистое поступление нематериальных активов</i>	330		0,00	0,00	0,00
в том числе:					
увеличение стоимости нематериальных активов	331	320	0,00	0,00	0,00
уменьшение стоимости нематериальных активов	332	42X	0,00	0,00	0,00
<i>Чистое поступление произведенных активов</i>	350		0,00	0,00	0,00
в том числе:					
увеличение стоимости произведенных активов	351	330	0,00	0,00	0,00
уменьшение стоимости произведенных активов	352	43X	0,00	0,00	0,00
<i>Чистое поступление материальных запасов</i>	360		5 129,05	0,00	5 129,05
в том числе:					
увеличение стоимости материальных запасов	361	340	35 383,05	0,00	35 383,05
уменьшение стоимости материальных запасов	362	440	30 254,00	0,00	30 254,00
<i>Чистое поступление прав пользования активом</i>	370		0,00	0,00	0,00
в том числе:					
увеличение стоимости прав пользования активом	371	350	0,00	0,00	0,00
уменьшение стоимости прав пользования активом	372	450	0,00	0,00	0,00
<i>Чистое изменение затрат на изготовление готовой продукции, выполнение работ, услуг</i>	380		0,00	0,00	0,00
в том числе:					
увеличение затрат	381	X	0,00	0,00	0,00
уменьшение затрат	382	X	0,00	0,00	0,00
<i>Расходы будущих периодов</i>	390	X	0,00	0,00	0,00
<i>Операции с финансовыми активами и обязательствами (стр. 410 – стр. 510)</i>	400		408 972 490,28	0,00	408 972 490,28
<i>Операции с финансовыми активами (стр. 420 + стр. 430 + стр. 440 + стр. 460 + стр. 470 + стр. 480)</i>	410		408 899 632,50	0,00	408 899 632,50
<i>Чистое поступление средств на счета бюджетов</i>	420		409 739 822,17	0,00	409 739 822,17
в том числе:					
поступление на счета	421	510	457 116 661,16	0,00	457 116 661,16
выбытия со счетов	422	610	47 376 838,99	0,00	47 376 838,99

Наименование показателя	Код строки	Код по КОСГУ	Бюджетная деятельность	Средства во временном распоряжении	Итого
1	2	3	4	5	6
<i>Чистое поступление ценных бумаг, кроме акций</i>	430		0,00	0,00	0,00
в том числе:					
увеличение стоимости ценных бумаг, кроме акций и иных форм участия в капитале	431	520	0,00	0,00	0,00
уменьшение стоимости ценных бумаг, кроме акций и иных форм участия в капитале	432	620	0,00	0,00	0,00
<i>Чистое поступление акций и иных форм участия в капитале</i>	440		0,00	0,00	0,00
в том числе:					
увеличение стоимости акций и иных форм участия в капитале	441	530	0,00	0,00	0,00
уменьшение стоимости акций и иных форм участия в капитале	442	630	0,00	0,00	0,00
<i>Чистое предоставление бюджетных кредитов</i>	460		0,00	0,00	0,00
в том числе:					
увеличение задолженности по бюджетным кредитам	461	540	0,00	0,00	0,00
уменьшение задолженности по бюджетным ссудам и кредитам	462	640	0,00	0,00	0,00
<i>Чистое поступление иных финансовых активов</i>	470		0,00	0,00	0,00
в том числе:					
увеличение стоимости иных финансовых активов	471	550	0,00	0,00	0,00
уменьшение стоимости иных финансовых активов	472	650	0,00	0,00	0,00
<i>Чистое увеличение прочей дебиторской задолженности (кроме бюджетных кредитов)</i>	480		-840 189,67	0,00	-840 189,67
в том числе:					
увеличение прочей дебиторской задолженности	481	560	458 817 279,71	0,00	458 817 279,71
уменьшение прочей дебиторской задолженности	482	660	459 657 469,38	0,00	459 657 469,38
Операции с обязательствами (стр. 520 + стр. 530 + стр. 540 + стр. 550 + стр.560)	510		-72 857,78	0,00	-72 857,78
<i>Чистое увеличение задолженности по внутреннему государственному (муниципальному) долгу</i>	520		0,00	0,00	0,00
в том числе:					
увеличение задолженности по внутреннему государственному (муниципальному) долгу	521	710	0,00	0,00	0,00
уменьшение задолженности по внутреннему государственному (муниципальному) долгу	522	810	0,00	0,00	0,00


Наименование показателя	Код строки	Код по КОСГУ	Бюджетная деятельность	Средства во временном распоряжении	Итого
1	2	3	4	5	6
<i>Чистое увеличение задолженности по внешнему государственному долгу</i>	530		0,00	0,00	0,00
в том числе:					
увеличение задолженности по внешнему государственному долгу	531	720	0,00	0,00	0,00
уменьшение задолженности по внешнему государственному долгу	532	820	0,00	0,00	0,00
<i>Чистое увеличение прочей кредиторской задолженности</i>	540		-125 265,13	0,00	-125 265,13
в том числе:					
увеличение прочей кредиторской задолженности	541	730	47 689 192,52	0,00	47 689 192,52
уменьшение прочей кредиторской задолженности	542	830	47 814 457,65	0,00	47 814 457,65
<i>Доходы будущих периодов</i>	550	X	0,00	0,00	0,00
<i>Резервы предстоящих расходов</i>	560	X	52 407,35	0,00	52 407,35

Заместитель
руководителя
Администрации
района, начальник
Финансового управления


(подпись)

С. Е. Заика
(расшифровка подписи)

Главный бухгалтер


(подпись)

Г. А. Максимова
(расшифровка подписи)

Централизованная бухгалтерия

(наименование, ОГРН, ИНН, КПП, местонахождение)

Руководитель (уполномоченное лицо)

(должность)

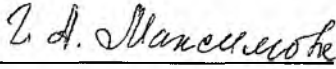
(подпись)

(расшифровка подписи)

Исполнитель

Главный бухгалтер
(должность)


(подпись)


(расшифровка подписи)

(телефон, e-mail)

20 марта 2019 г.

42

ОТЧЕТ О ДВИЖЕНИИ ДЕНЕЖНЫХ СРЕДСТВ

на 1 января 2019 г.

Главный распорядитель, распорядитель, получатель бюджетных средств,
главный администратор, администратор доходов бюджета,
главный администратор, администратор источников финансирования дефицита
Наименование бюджета
Периодичность:
Единица измерения:

Финансовое управление Администрации Вытегорского муниципального района
Бюджет Вытегорского МР
полугодовая, годовая
руб.

	КОДЫ
Форма по ОКУД	0503123
Дата	01.01.2019
	ГРБС
по ОКПО	02283137
Глава по БК	254
по ОКТМО	19622000
по ОКЕИ	383

1. ПОСТУПЛЕНИЯ

Наименование показателя	Код строки	Код по КОСГУ	За отчетный период	За аналогичный период прошлого финансового года
1	2	3	4	5
ПОСТУПЛЕНИЯ	010		458 679 560,82	395 018 251,24
Поступления по текущим операциям - всего	020	100	458 679 560,82	395 018 251,24
в том числе:				
по налоговым доходам	030	110	0,00	0,00
по доходам от собственности	040	120	0,00	0,00
в том числе:				
- от операционной аренды	041	121	0,00	0,00
- от финансовой аренды	042	122	0,00	0,00
- от платежей при пользовании природными ресурсами	043	123	0,00	0,00
- от процентов по депозитам, остаткам денежных средств	044	124	0,00	0,00
- от процентов по предоставленным займам	045	125	0,00	0,00
- от процентов по иным финансовым инструментам	046	126	0,00	0,00
- от дивидендов от объектов инвестирования	047	127	0,00	0,00
- от предоставления неисключительных прав на результаты интеллектуальной деятельности и средства индивидуализации	048	128	0,00	0,00
- от иных доходов от собственности	049	129	0,00	0,00
по доходам от оказания платных услуг (работ), компенсаций затрат	050	130	19 883,63	309 753,01
в том числе:				
- от оказания платных услуг (работ), кроме субсидии на выполнение государственного (муниципального) задания	052	131	14 121,00	0,00
- оказания услуг (работ) по программе обязательного медицинского страхования	053	132	0,00	0,00
- от платы за предоставление информации из государственных источников (реестров)	054	133	0,00	0,00
- от компенсации затрат	055	134	5 762,63	0,00

- по условным арендным платежам

056

135

0,00

0,00

Наименование показателя	Код строки	Код по КОСГУ	За отчетный период	За аналогичный период прошлого финансового года
1	2	3	4	5
по штрафам, пеням, неустойкам, возмещению ущерба	060	140	0,00	0,00
в том числе:				
- от штрафных санкций за нарушение законодательства о закупках и нарушение условий контрактов (договоров)	061	141	0,00	0,00
- от штрафных санкций по долговым обязательствам	062	142	0,00	0,00
- от страховых возмещений	063	143	0,00	0,00
- от возмещения ущерба имуществу (за исключением страховых возмещений)	064	144	0,00	0,00
- от прочих доходов от сумм принудительного изъятия	065	145	0,00	0,00
по безвозмездным поступлениям от бюджетов	070	150	456 609 334,34	394 704 327,11
из них:				
- от других бюджетов бюджетной системы Российской Федерации	071	151	456 609 334,34	394 704 327,11
- от наднациональных организаций и правительств иностранных государств	072	152	0,00	0,00
- от международных финансовых организаций	073	153	0,00	0,00
от страховых взносов на обязательное социальное страхование	080	160	0,00	0,00
по прочим доходам	120	180	2 050 342,85	4 171,12
из них:				
- гранты	122	189	0,00	0,00
- пожертвования	123	189	0,00	0,00
- прочие безвозмездные поступления	124	189	2 053 996,00	0,00
Поступления от инвестиционных операций - всего	130		0,00	0,00
в том числе:				
от реализации нефинансовых активов:	140	400	0,00	0,00
из них:				
- основных средств	141	410	0,00	0,00
- нематериальных активов	142	420	0,00	0,00
- произведенных активов	143	430	0,00	0,00
- материальных запасов	144	440	0,00	0,00
Поступления от финансовых операций - всего	150		0,00	0,00
в том числе:				
с финансовыми активами:	160	600	0,00	0,00
из них:				
- от реализации ценных бумаг, кроме акций и иных форм участия в капитале	161	620	0,00	0,00
- от реализации акций и иных форм участия в капитале	162	630	0,00	0,00
- от возврата бюджетных ссуд и кредитов	163	640	0,00	0,00

Наименование показателя	Код строки	Код по КОСГУ	За отчетный период	За аналогичный период прошлого финансового года
1	2	3	4	5
- с иными финансовыми активами	164	650	0,00	0,00
от осуществления заимствований	180	700	0,00	0,00
из них:				
- в виде внутреннего государственного (муниципального) долга	181	710	0,00	0,00
- в виде внешнего государственного долга	182	720	0,00	0,00

2. ВЫБЫТИЯ

Наименование показателя	Код строки	Код по КОСГУ	За отчетный период	За аналогичный период прошлого финансового года
1	2	3	4	5
ВЫБЫТИЯ	210		47 376 838,99	33 136 011,93
Выбытия по текущим операциям - всего	220	200	47 192 881,94	32 914 382,43
в том числе:				
за счет оплаты труда и начислений на выплаты по оплате труда	230	210	4 864 511,71	4 122 556,99
в том числе:				
- за счет заработной платы	231	211	3 727 178,02	3 181 709,77
- за счет прочих выплат	232	212	13 048,00	17 849,20
- за счет начислений на выплаты по оплате труда	233	213	1 124 285,69	922 998,02
за счет оплаты работ, услуг	240	220	336 845,20	359 189,32
в том числе:				
- услуг связи	241	221	65 994,32	79 531,32
- транспортных услуг	242	222	0,00	0,00
- коммунальных услуг	243	223	0,00	0,00
- арендной платы за пользование имуществом	244	224	0,00	0,00
- работ, услуг по содержанию имущества	245	225	107 633,88	33 800,00
- прочих работ, услуг	246	226	163 217,00	245 858,00
за счет обслуживания государственного (муниципального) долга	250	230	0,00	0,00
из них:				
- внутреннего долга	251	231	0,00	0,00
- внешнего долга	252	232	0,00	0,00
за счет безвозмездных перечислений организациям	260	240	0,00	0,00
в том числе:				
- за счет перечислений государственным и муниципальным организациям	261	241	0,00	0,00
- за счет перечислений организациям, за исключением государственных и муниципальных организаций	262	242	0,00	0,00

Наименование показателя	Код строки	Код по КОСГУ	За отчетный период	За аналогичный период прошлого финансового года
1	2	3	4	5
за счет безвозмездных перечислений бюджетам	270	250	41 971 525,03	28 400 636,00
в том числе:				
- за счет перечислений другим бюджетам бюджетной системы Российской Федерации	271	251	41 971 525,03	28 400 636,00
- за счет перечислений наднациональным организациям и правительствам иностранных государств	272	252	0,00	0,00
- за счет перечислений международным организациям	273	253	0,00	0,00
за счет социального обеспечения	280	260	0,00	12 000,00
из них:				
- за счет пенсий, пособий и выплат по пенсионному, социальному и медицинскому страхованию населения	281	261	0,00	0,00
- за счет пособий по социальной помощи населению	282	262	0,00	0,00
- за счет пенсий, пособий, выплачиваемых организациями сектора государственного управления	283	263	0,00	12 000,00
за счет операций с активами	290	270	0,00	0,00
из них:				
- за счет чрезвычайных расходов по операциям с активами	291	273	0,00	0,00
за счет прочих расходов	300	290	20 000,00	20 000,12
в том числе:				
- за счет уплаты налогов, пошлин и сборов	301	291	0,00	0,00
- за счет уплаты штрафов за нарушение законодательства о налогах и сборах, законодательства о страховых взносах	302	292	0,00	0,00
- за счет уплаты штрафов за нарушение законодательства о закупках и нарушение условий контрактов (договоров)	303	293	0,00	0,00
- за счет уплаты штрафных санкций по долговым обязательствам	304	294	0,00	0,00
- за счет уплаты других экономических санкций	305	295	0,00	0,00
- за счет уплаты иных расходов	306	296	20 000,00	0,00
Выбытия по инвестиционным операциям - всего	310		183 957,05	221 629,50
в том числе:				
на приобретение нефинансовых активов:	320	300	183 957,05	221 629,50
из них:				
- основных средств	321	310	148 574,00	68 757,00
- нематериальных активов	322	320	0,00	0,00
- непроектированных активов	323	330	0,00	0,00
- материальных запасов	324	340	35 383,05	152 872,50

Наименование показателя	Код строки	Код по КОСГУ	За отчетный период	За аналогичный период прошлого финансового года
1	2	3	4	5
Выбытия по финансовым операциям - всего	330		0,00	0,00
в том числе:				
с финансовыми активами	340	500	0,00	0,00
из них:				
- по приобретению ценных бумаг, кроме акций и иных форм участия в капитале	341	520	0,00	0,00
- по приобретению акций и иных форм участия в капитале	342	530	0,00	0,00
- по предоставлению бюджетных кредитов	343	540	0,00	0,00
- с иными финансовыми активами	344	550	0,00	0,00
на погашение государственного (муниципального) долга	350	800	0,00	0,00
из них:				
- на погашение внутреннего долга	351	810	0,00	0,00
- на погашение внешнего долга	352	820	0,00	0,00
Иные выбытия - всего	360		0,00	0,00
из них:			0,00	0,00

3. ИЗМЕНЕНИЕ ОСТАТКОВ СРЕДСТВ

Наименование показателя	Код строки	Код по КОСГУ	За отчетный период	За аналогичный период прошлого финансового года
1	2	3	4	5
ИЗМЕНЕНИЕ ОСТАТКОВ СРЕДСТВ	400		-411 302 721,83	-361 882 239,31
По операциям с денежными средствами, не отраженных в поступлениях и выбытиях	410		1 562 899,66	1 560 946,27
в том числе:				
по возврату дебиторской задолженности прошлых лет	420		1 562 899,66	1 560 946,27
из них:				
- по возврату дебиторской задолженности прошлых лет	421		0,00	0,00
- по возврату остатков трансфертов прошлых лет	422		1 562 899,66	1 560 946,27
по операциям с денежными обеспечениями	430		0,00	0,00
из них:				
- возврат средств, перечисленных в виде денежных обеспечений	431		0,00	0,00

Наименование показателя	Код строки	Код по КОСГУ	За отчетный период	За аналогичный период прошлого финансового года
1	2	3	4	5
- перечисление денежных обеспечений со средствами во временном распоряжении	432		0,00	0,00
из них:	440		0,00	0,00
- поступление денежных средств во временное распоряжение	441	510	0,00	0,00
- выбытие денежных средств во временном распоряжении	442	610	0,00	0,00
по расчетам с филиалами и обособленными структурными подразделениями	450		0,00	0,00
из них:				
- увеличение расчетов	451	510	0,00	0,00
- уменьшение расчетов	452	610	0,00	0,00
Изменение остатков средств при управлении остатками — всего	460		0,00	0,00
в том числе:				
поступление денежных средств на депозитные счета	461	510	0,00	0,00
выбытие денежных средств с депозитных счетов	462	610	0,00	0,00
поступление денежных средств при управлении остатками	463	510	0,00	0,00
выбытие денежных средств при управлении остатками	464	610	0,00	0,00
Изменение остатков средств — всего	500		-409 739 822,17	-360 321 293,04
в том числе:				
за счет увеличения денежных средств	501	510	-459 275 726,11	-405 654 312,83
за счет уменьшения денежных средств	502	610	49 535 903,94	45 333 019,79
за счет курсовой разницы	503	171	0,00	0,00


3.1. АНАЛИТИЧЕСКАЯ ИНФОРМАЦИЯ ПО УПРАВЛЕНИЮ ОСТАТКАМИ

Наименование показателя	Код строки	Код по КОСГУ	Код по БК	Сумма
1	2	3	4	5
Изменение остатков средств при управлении остатками, всего	800	X	X	0,00
в том числе:				
поступление денежных средств при управлении остатками, всего	810	510	X	0,00
в том числе:				0,00
выбытие денежных средств при управлении остатками, всего	820	610	X	0,00
в том числе:				0,00

4. АНАЛИТИЧЕСКАЯ ИНФОРМАЦИЯ ПО ВЫБИТИЯМ

Наименование показателя	Код строки	Код по КОСГУ	Код по БК раздела, подраздела, код вида расхода	Сумма
1	2	3	4	5
Расходы всего	900	X	X	47 376 838,99
в том числе:				
Заработная плата	900	211	0104 121	1 229 743,62
Заработная плата	900	211	0106 121	2 497 434,40
Прочие выплаты	900	212	0106 122	13 048,00
Начисления на выплаты по оплате труда	900	213	0104 129	378 583,36
Начисления на выплаты по оплате труда	900	213	0106 129	745 702,33
Услуги связи	900	221	0106 242	65 576,82
Услуги связи	900	221	0106 244	417,50
Работы, услуги по содержанию имущества	900	225	0104 244	16 007,00
Работы, услуги по содержанию имущества	900	225	0106 242	8 935,00
Работы, услуги по содержанию имущества	900	225	0106 244	82 591,88
Прочие работы, услуги	900	226	0104 244	11 032,25
Прочие работы, услуги	900	226	0106 242	16 330,00
Прочие работы, услуги	900	226	0106 244	25 854,75
Прочие работы, услуги	900	226	0113 242	110 000,00
Перечисления другим бюджетам бюджетной системы Российской Федерации	900	251	1401 511	23 291 000,00
Перечисления другим бюджетам бюджетной системы Российской Федерации	900	251	1402 512	18 680 525,03
Иные расходы	900	296	0106 853	20 000,00
Увеличение стоимости основных средств	900	310	0104 244	28 993,00
Увеличение стоимости основных средств	900	310	0106 244	119 581,00
Увеличение стоимости материальных запасов	900	340	0104 244	3 967,75
Увеличение стоимости материальных запасов	900	340	0106 242	23 400,00
Увеличение стоимости материальных запасов	900	340	0106 244	8 015,30
Возврат дебиторской задолженности прошлых лет, всего				
в том числе:	980	X	X	0,00
	980			0,00
Операции с денежными обеспечениями	990	X		0,00

Заместитель руководителя Администрации
района, начальник Финансового управления


(подпись)

С. Е. Заика
(расшифровка подписи)

Главный бухгалтер


(подпись)

Г. А. Максимова
(расшифровка подписи)

20 марта 2019 г.

52